

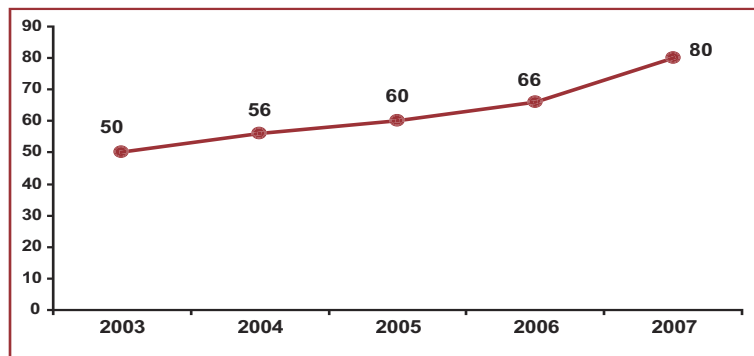


# 14 Dimensión Internacional

A continuación, se presentan los indicadores que reflejan algunos aspectos de la dimensión internacional de la Universidad.

### Número de convenios

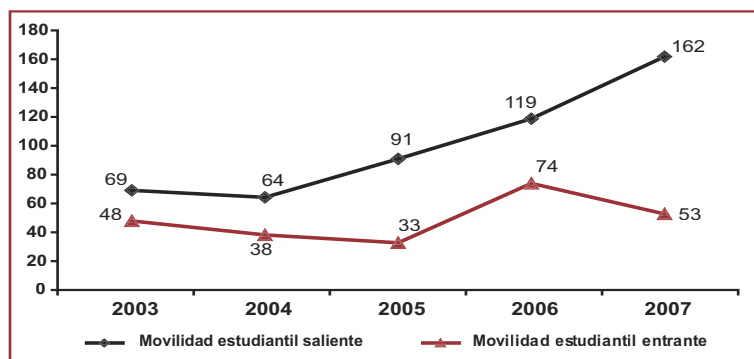
Gráfico 73



A través de los años, sin ser este último una excepción, se muestra un crecimiento sostenido y constante en el número de convenios de cooperación internacional que tiene la Universidad del Norte.

### Movilidad estudiantil

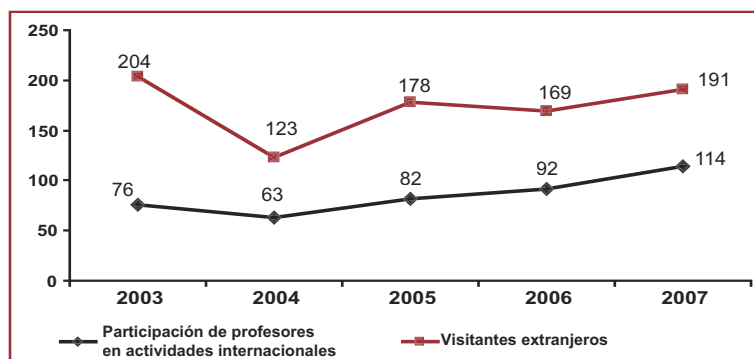
Gráfico 74



Se observa el mayor crecimiento de los últimos cinco años en la movilidad estudiantil saliente.

### Profesores en actividades internacionales y visitantes extranjeros

Gráfico 75



Nota: se ajustaron valores a partir de 2003.

La presencia de distintos profesores, conferencistas y representantes extranjeros tuvo lugar en eventos internacionales realizados tales como:

- Cátedra Europa (décima versión)
- Cátedra Fulbright (octava versión)
- Canada Days (sexta versión)
- Cátedra de las Américas (segunda versión)
- Cátedra Asia-Pacífico (primera versión)

**Movilidad estudiantil saliente y entrante por país, año 2007**

Tabla 125

Movilidad estudiantil	País																					Total				
	Alemania	Argentina	Australia	Brasil	Bélgica	Canadá	Chile	China	Estados Unidos	Estonia	Francia	España	Ecuador	India	Italia	Jamaica	Japón	Líbano	México	Panamá	Reino Unido		Suecia	Suiza	Taiwán	Uruguay
Saliente	11	26	1	1	10	3	1	71	12	14	2	2						2	1	1	3	1			162	
Entrante	10	2			1		1	11	1		4			1	7	2	6	2		2	1			1	1	53
<b>Total por país</b>	<b>21</b>	<b>28</b>	<b>1</b>	<b>1</b>	<b>10</b>	<b>3</b>	<b>2</b>	<b>82</b>	<b>1</b>	<b>12</b>	<b>18</b>	<b>2</b>	<b>2</b>	<b>1</b>	<b>7</b>	<b>2</b>	<b>6</b>	<b>4</b>	<b>1</b>	<b>3</b>	<b>4</b>	<b>1</b>	<b>1</b>	<b>1</b>	<b>215</b>	
<b>Distribución porcentual</b>	<b>9,8%</b>	<b>13,0%</b>	<b>0,5%</b>	<b>0,5%</b>	<b>0,5%</b>	<b>4,7%</b>	<b>1,4%</b>	<b>0,9%</b>	<b>38,1%</b>	<b>0,5%</b>	<b>5,6%</b>	<b>8,4%</b>	<b>0,9%</b>	<b>0,9%</b>	<b>0,5%</b>	<b>3,3%</b>	<b>0,9%</b>	<b>2,8%</b>	<b>1,9%</b>	<b>0,5%</b>	<b>1,4%</b>	<b>1,9%</b>	<b>0,5%</b>	<b>0,5%</b>	<b>100%</b>	

Se observa que en países como Estados Unidos, Alemania y Jamaica, los estudiantes eligen con frecuencia la Universidad del Norte para realizar varios tipos de estudios entre los cuales están el intercambio académico y la inmersión en idiomas.

**Convenios celebrados con instituciones extranjeras**

Tabla 126

Institución	Tipo	País
Universität Hamburg	Marco	Alemania
Univesität Hannover	Marco	Alemania
Universidad Mayor	Marco	Chile
Universitat de les Illes Balears	Marco	España
Escuela de Estudios Hispano-Americanos	Marco	España
Universidad Paris III	Marco	Francia
Politécnico di Milano	Marco	Italia
Universidad Santa María La Antigua (USMA)	Marco	Panamá
Universidad de los Andes de Mérida	Marco	Venezuela
ESCEM	Específico: doble titulación Administración de Empresas	Francia
ESCEM	Específico: doble titulación Negocios Internacionales	Francia
Sup. de Co. Montpellier	Específico: doble titulación Administración de Empresas	Francia
Universidad Interamericana de Puerto Rico	Marco	Estados Unidos
Educational Testing Service (ETS) Global BV, Sucursal España	Específico: prácticas	España

## Actividades países estratégicos

A continuación se muestra en un cuadro el detalle de la actividad internacional de la Universidad del Norte de acuerdo con los distintos países que se considera tienen un impacto estratégico en nuestro proceso de internacionalización.

### Países estratégicos, 2007

Tabla 127

Países	Convenios		Movilidad profesoral				Movilidad estudiantil	
	Firmados	En gestión	Entrante		Saliente		Entrante	Saliente
			Visitantes extranjeros	Profesores en actividades internacionales	Profesores iniciaron estudios de doctorado	Profesores culminaron maestría o doctorado		
Alemania	2	-	22	8	1	-	10	11
Francia	4	1	13	1	1	-	-	12
Canadá	-	1	7	4	-	-	-	10
España	3	11	26	5	2	4	4	14
Asia-Pacífico	-	-	6	1	-	-	10	1
Estados Unidos	1	5	62	38	2	2	11	71
Latinoamérica	3	3	31	41	1	-	5	35
Otros	1	3	24	16	-	-	13	8
<b>Total</b>	<b>14</b>	<b>24</b>	<b>191</b>	<b>114</b>	<b>7</b>	<b>6</b>	<b>53</b>	<b>162</b>

## Movilidad estudiantil internacional saliente y entrante por institución, año 2007

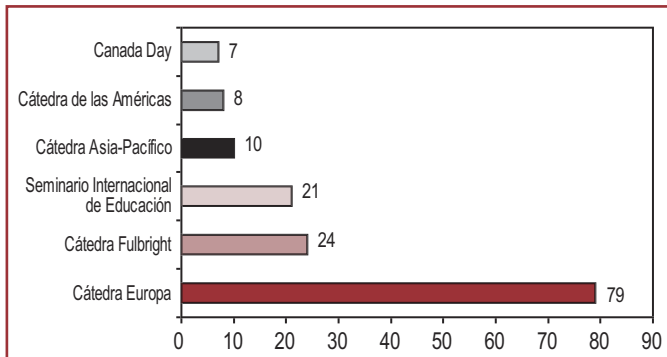
Tabla 128

País	Estudiantes de Uninorte en Intercambio Estudiantil por Universidad Destino		Estudiantes extranjeros por universidad de origen	
	Estudiantes	%	Estudiantes	%
Curso de español			31	58%
Tompkins Cortland Community College	34	21%		
MOEA-Latinoamérica	18	11%		
University South of Florida	13	8%		
Empresas	11	7%		
Institutos de Idiomas	10	6%		
Universidad de Mainz	8	5%	1	2%
Universidad Nacional de Quilmes	7	4%	2	4%
University of Miami	7	4%	1	2%
MOEA-Washington	6	4%		
Universidad Paris XII	6	4%		
Florida International University	5	3%		
Ecole Superieure de Commerce et Management	3	2%		
Lulea University	3	2%		
Universidad Autónoma de Barcelona	3	2%	3	6%
Universidad de la Frontera de Temuco	3	2%		
Universidad Francisco de Vitoria	3	2%		
Universidad Nurnberg			3	6%
ALER (Asociación Latinoamericana de Educación Radiofónica)	2	1%		
Escuela de Administración de Empresas	2	1%		
Georgia University	2	1%		
Universidad de Valencia	2	1%	1	2%
Central Piedmont Community College in Charlotte, NC	1	1%		
Concordia University	1	1%		
Consulado de Colombia en Brasilia	1	1%		
Consulado de Colombia en Buenos Aires	1	1%		
Embajada de Colombia ante la ONU	1	1%		
Escuela Nacional de Ingenieros de Metz	1	1%		
McGill University	1	1%		
Pacific Gateway International College	1	1%		
Tec. De Monterrey	1	1%	2	4%
Universidad Autónoma de Madrid	1	1%		
Universidad Laval	1	1%		
Universidad Politécnica de Cataluña	1	1%		
Universidad Politécnica de Madrid	1	1%		
Universidad Politécnica de Valencia	1	1%		
Georg-Simon-Ohm-Fachhochschule			1	2%
Fulbright			1	2%
Universidad Munchen			1	2%
Taichung Viator High School			1	2%
Universidad de Flensburg			1	2%
Universidad de Génova			1	2%
Universidad de la República			1	2%
Universidad de Regensburg			1	2%
Wittelsbacher-Gymnasium München			1	2%
<b>Total</b>	<b>162</b>	<b>100%</b>	<b>53</b>	<b>100%</b>

## Actividades académicas internacionales, año 2007

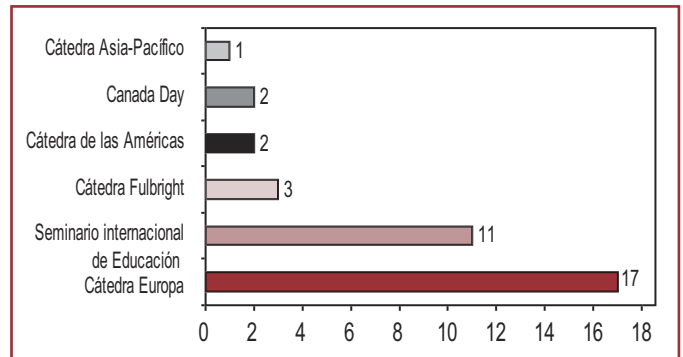
**Número de conferencias por evento institucional**

Gráfico 76



**Conferencistas internacionales invitados por evento institucional**

Gráfico 77



## Extensión de eventos institucionales internacionales, año 2007

Tabla 129

Ciudad Destino	Evento
Bogotá	Cátedra Europa
	Canada Day
Cartagena	Cátedra Fulbright
Guajira	Cátedra Fulbright
Santa Marta	Cátedra Fulbright
Loja, Ecuador	Canada Day
Quito, Ecuador	Canada Day
Ciudad de Panamá, Panamá	Canada Day

El año 2007 fue un año de innovación y de reconocimientos nacionales e internacionales a Uninorte mediante sus actividades académicas en otras ciudades del país y del exterior. Es el primer año en el cual se realizan extensiones de eventos internacionales de la Universidad.

**Número de universidades e instituciones extranjeras participantes por evento**

Gráfico 78

