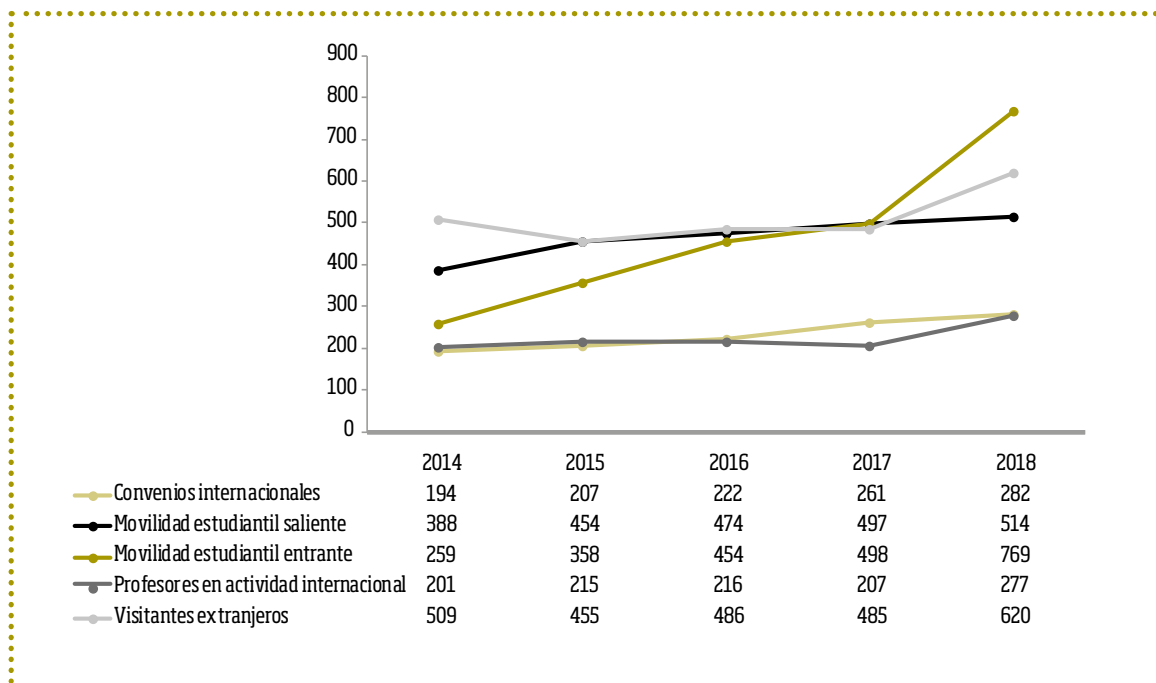


CAPÍTULO 10  
DIMENSIÓN INTERNACIONAL



**Número de convenios internacionales y movilidad, 2014-2018**

**Gráfico 57**



**Nuevos convenios internacionales 2018**

**Tabla 112**

Institución	Tipo	País
Universidad Pedagógica de Heidelberg	Intercambio académico	Alemania
Bergische Universität Wuppertal	Cooperación académica	Alemania
Bergische Universität Wuppertal	Intercambio académico	Alemania
Servicio de Intercambio Académico Alemán (DAAD)	Intercambio académico	Alemania
Fundación Unión Europea, América Latina y el Caribe (Fundación EU-LAC)	Cooperación académica	Alemania
Universidad Católica Eichstätt-Ingolstadt	Intercambio académico	Alemania
Universidad Nacional de La Plata	Cooperación académica	Argentina
Universidad Pablo de Olavide	Prácticas	España
Escola Universitaria Mediterrani	Intercambio académico	España
Universidad de La Coruña	Cooperación académica	España
Agencia Estatal Consejo Superior de Investigaciones Científicas	Cooperación académica	España
Universidad de Girona	Intercambio académico	España
Florida International University	Cooperación académica	Estados Unidos
University of Florida	Intercambio académico	Estados Unidos
The University of Alabama	Cooperación académica	Estados Unidos
University of South Carolina	Cooperación académica	Estados Unidos
Visions - Services for the Blind and Visually Impaired	Pasantías	Estados Unidos
Ecole Nationale Supérieure de l'Electronique et des Applications (Ensea)	Cooperación académica	Francia

Institución	Tipo	País
Ecole Nationale Supérieure de l'Electronique et des Applications (Ensea)	Intercambio académico	Francia
Université Toulouse-Jean Jaurès	Intercambio académico	Francia
Escem, School of Business and Management	Intercambio académico	Francia
Escem, School of Business and Management	Doble titulación	Francia
Université de Nimes	Cooperación académica	Francia
Université d'Angers	Cooperación académica	Francia
Universidad Ca' Foscari di Venezia	Cooperación académica	Italia
Conservatorio di Musica Nino Rota	Intercambio académico	Italia
Politecnico di Milano	Intercambio académico	Italia
Universidad Americana de Beirut	Cooperación académica	Líbano
Universidad Autónoma Metropolitana	Intercambio académico	México
Patronato Panamá Viejo	Cooperación académica	Panamá
Universidad Privada Norbert Wiener	Cooperación académica	Perú
Karlstad University-Erasmus +	Intercambio académico	Suecia
Kristianstad University	Intercambio académico	Suecia

### Movilidad estudiantil saliente y entrante por país, año 2018

Tabla 113

País	Movilidad entrante	Movilidad saliente
Europa	185	279
Alemania	87	39
Austria	2	
Bélgica	3	1
Escocia	1	
España	11	128
Finlandia		1
Francia	46	50
Italia	14	45
Países Bajos	3	1
Polonia	1	
Portugal		1
Reino Unido	13	6
República Checa	2	1
Rumania		2
Suecia	1	2
Suiza		2
Turquía	1	



País	Movilidad entrante	Movilidad saliente
<b>Norteamérica</b>	<b>189</b>	<b>131</b>
Canadá	2	9
Estados Unidos	187	122
<b>Latinoamérica y el Caribe</b>	<b>365</b>	<b>92</b>
Argentina	20	12
Bolivia	4	
Brasil	73	29
Chile	8	9
Costa Rica	1	2
Cuba	2	
Ecuador	7	
Honduras	2	
México	96	28
Panamá	3	2
Perú	29	7
República Dominicana	2	3
Trinidad y Tobago	58	
Venezuela	60	
<b>Asia-Pacífico</b>	<b>28</b>	<b>8</b>
Australia	6	2
China	12	4
Corea del Sur	5	2
Japón	4	
Rusia	1	
Medio Oriente	1	1
Arabia Saudita	1	
Emiratos Árabes Unidos		1
<b>África</b>	<b>1</b>	
Sudáfrica	1	
<b>Varios destinos</b>		<b>3</b>
Italia-Alemania		1
Panamá-Canadá		1
Polonia-México		1
<b>Total</b>	<b>769</b>	<b>514</b>

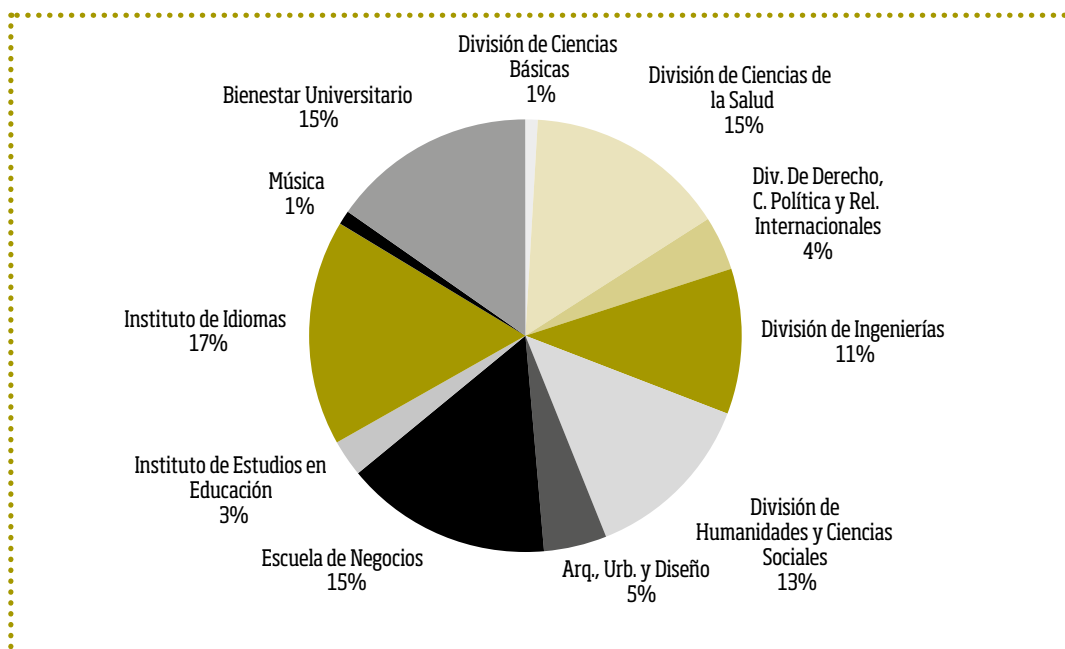
**Movilidad estudiantil por programa académico a nivel internacional, año 2018**
**Tabla 114**

Programa	Movilidad entrante	Movilidad saliente
Escuela de Negocios	118	165
Administración de Empresas	27	57
Contaduría Pública	1	2
Negocios Internacionales	66	79
Maestría en Administración de Empresas	5	1
Doctorado en Administración		3
Movilidad Corta Duración-Asociación Latinoamericana de Casos (ALAC)	19	
Movilidad Corta Duración-AIESEC / Harvard Undergraduate Women In Business		23
División de Derecho, Ciencia Política y Relaciones Internacionales	31	73
Ciencia Política y Gobierno	7	2
Derecho	6	27
Relaciones Internacionales	12	37
Especialización en Derecho Público		2
Maestría en Relaciones Internacionales	3	1
Doctorado en Derecho	3	4
División de Ciencias de la Salud	115	42
Enfermería	21	
Medicina	65	42
Odontología	4	
Especialización en Medicina Interna	1	
Maestría en Epidemiología	1	
Maestría en Salud Pública	2	
Maestría en Salud Pública-Uninorte en Verano-ISA University of Nebraska	21	
División de Ingenierías	83	126
Ingeniería Civil	8	30
Ingeniería de Sistemas y Computación	5	11
Ingeniería Eléctrica	1	14
Ingeniería Electrónica		16
Ingeniería Industrial	17	31
Ingeniería Mecánica	30	12
Especialización en Gerencia de la Calidad A. Sal.	1	
Maestría en Ingeniería Ambiental	3	
Maestría en Ingeniería Civil	2	
Maestría en Ingeniería Eléctrica		1
Maestría en Ingeniería Electrónica		2
Maestría en Ingeniería Mecánica	2	
Doctorado en Ingeniería Civil	2	1
Doctorado en Ingeniería de Sistemas y Computación		7
Doctorado en Ingeniería Eléctrica y Electrónica		1

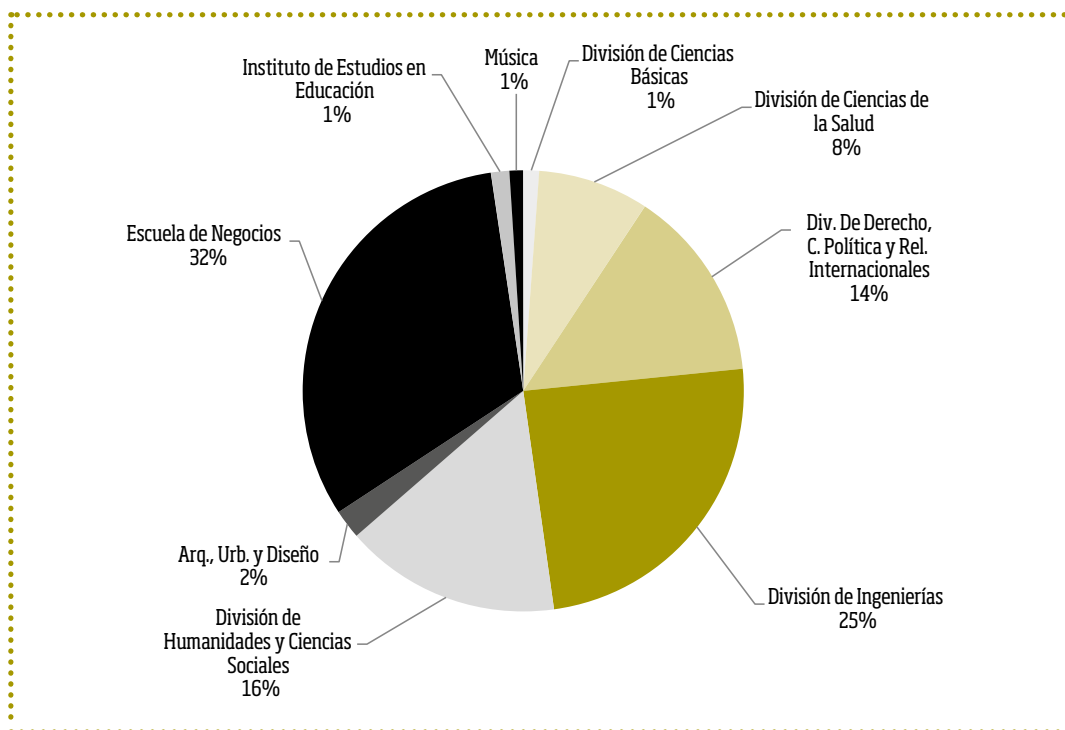


Programa	Movilidad entrante	Movilidad saliente
Doctorado en Ingeniería Industrial	1	
Maymester (Purdue University)	11	
<b>División de Humanidades y Ciencias Sociales</b>	<b>100</b>	<b>82</b>
Comunicación Social y Periodismo	10	37
Economía	5	3
Filosofía y Humanidades	38	
Psicología	33	19
Maestría en Comunicación	1	
Maestría en Cooperación Internacional y Gestión de Proyectos	2	
Maestría en Desarrollo Social		6
Maestría en Filosofía	3	
Maestría en Historia		2
Maestría en Psicología	2	
Doctorado en Ciencias Sociales	3	6
Doctorado en Comunicación		7
Doctorado en Economía	1	
Doctorado en Psicología		2
Univoluntarios	2	
<b>Instituto de Estudios en Educación</b>	<b>21</b>	<b>7</b>
Licenciatura en Pedagogía Infantil	15	4
Maestría en Educación	2	1
Maestría en Educación Mediada por TIC	2	
Doctorado en Educación	2	2
<b>Escuela de Arquitectura, Urbanismo y Diseño</b>	<b>36</b>	<b>11</b>
Arquitectura	13	7
Diseño Gráfico		2
Diseño Industrial	2	2
Misión-Universität Bonn	21	
<b>División de Ciencias Básicas</b>	<b>7</b>	<b>6</b>
Geología	1	
Matemáticas	1	
Maestría en Ciencias Naturales	1	
Maestría en Física Aplicada	1	
Doctorado en Ciencias Naturales	3	2
Doctorado en Ciencias del Mar		4
<b>Música</b>	<b>12</b>	<b>2</b>
Música	12	2
<b>Instituto de Idiomas</b>	<b>129</b>	
Español para Extranjeros	122	
<i>Collaborative Online International Learning Project-Suny Oneonta</i>	7	
<b>Bienestar Universitario</b>	<b>117</b>	
Voluntariado-AIESEC	117	
<b>Total</b>	<b>769</b>	<b>514</b>

**Movilidad estudiantil entrante por área del conocimiento, año 2018**  
**Gráfico 58**



**Movilidad estudiantil saliente por área del conocimiento, año 2018**  
**Gráfico 59**



**Visitantes extranjeros por dependencias, divisiones e institutos académicos, año 2018**
**Tabla 115**

Dependencia, área e instituto	Número	Distribución
Dirección de Cooperación y Desarrollo Internacional / Dirección de Gestión y Relaciones Públicas Internacionales	200	32%
División de Ingenierías	79	12,7%
División de Ciencias Básicas	45	7,3%
División de Derecho, Ciencia Política y Relaciones Internacionales	38	6,1%
Dirección Administrativa y Financiera de Posgrados	33	5,3%
División de Humanidades y Ciencias Sociales	33	5,3%
Instituto de Idiomas	30	4,8%
Dirección de Gestión Humana	29	5%
Escuela de Negocios	28	4,5%
Instituto de Estudios en Educación	22	3,5%
Departamento de Música	18	2,9%
Rectoría	12	1,9%
División Ciencias de la Salud	12	1,9%
Escuela de Arquitectura, Urbanismo y Diseño	10	1,6%
Dirección de Extensión	5	0,8%
Centro de Excelencia Docente (CEDU)	5	0,8%
Dirección de Especializaciones	4	0,6%
Centro Cultural Cayena	3	0,5%
Vicerrectoría Administrativa y Financiera	3	0,5%
Vicerrectoría Académica	2	0,3%
Bienestar Universitario	2	0,3%
Centro de Educación Continuada	2	0,3%
Dirección de Calidad y Proyectos Académicos	1	0,2%
Centro de Recursos para el Éxito Estudiantil (CREE)	1	0,2%
Biblioteca	1	0,2%
Secretaría Académica	1	0,2%
Oficina de Planeación	1	0,2%
<b>Total</b>	<b>620</b>	<b>100%</b>



## Visitantes extranjeros 2018 por país

**Tabla 116**

País	Número
<b>Europa</b>	<b>279</b>
Alemania	42
Austria	1
Bélgica	8
España	132
Eslovenia	1
Francia	22
Italia	16
Países Bajos	24
Polonia	1
Portugal	2
Reino Unido	27
Rumania	1
Suecia	1
Suiza	1
<b>Norteamérica</b>	<b>179</b>
Canadá	6
Estados Unidos	173
<b>Latinoamérica y el Caribe</b>	<b>149</b>
Argentina	23
Brasil	23
Bolivia	2
Chile	14
Costa Rica	9
Cuba	8
Ecuador	2
Guatemala	4
México	29
Nicaragua	2
Panamá	5
Paraguay	2
Perú	11
República Dominicana	3
Uruguay	6
Venezuela	6
<b>Asia-Pacífico y Medio Oriente</b>	<b>12</b>
Australia	3
China	3
Israel	1
Indonesia	3
Japón	1
Rusia	1
<b>África</b>	<b>1</b>
República Centroafricana	1
<b>Total</b>	<b>620</b>

**Movilidad profesoral saliente 2018**
**Tabla 117**

País / región estratégica	Profesores en actividades internacionales*	Profesores que iniciaron estudios de maestría o doctorado	Profesores que continúan estudios de maestría o doctorado	Profesores que terminaron estudios de maestría o doctorado
Alemania	15	1	3	1
Francia	9	2		
España	31	1	8	1
EE.UU.	61	2	8	3
Canadá	10		1	
Asia-Pacífico	6		4	
Latinoamérica	60	1	1	
<b>Subtotal</b>	<b>192</b>	<b>7</b>	<b>25</b>	<b>5</b>
<b>Total</b>	<b>242</b>	<b>9</b>	<b>29</b>	<b>6</b>
<b>Porcentaje de profesores en países estratégicos / total</b>	<b>79%</b>	<b>78%</b>	<b>86%</b>	<b>83%</b>

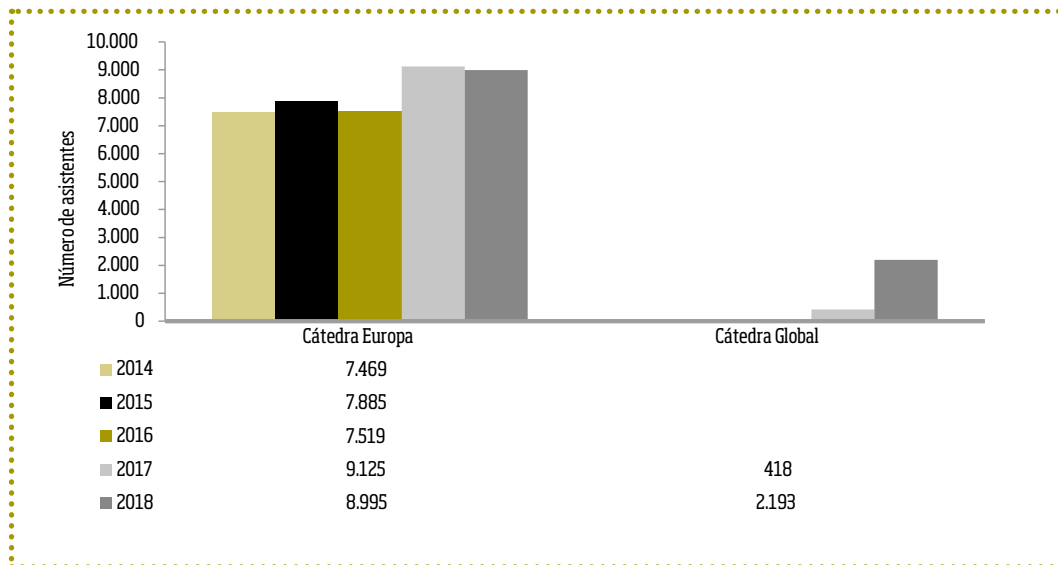
\* Se cuentan profesores que participaron en actividades en más de un país estratégico.

Fuente: Dirección de Gestión y Desarrollo Académico.

**Cátedras internacionales, año 2018**
**Tabla 118**

Número de conferencistas	
Cátedra Europa	426
Cátedra Global	105
<b>Total</b>	<b>531</b>
Número de conferencistas internacionales	
Cátedra Europa	223
Cátedra Global	36
<b>Total</b>	<b>259</b>

**Asistencia a cátedras internacionales, 2014-2018**  
**Gráfico 60**



**Cátedra  
Europa**

**uninorte  
GLOBAL**

**Cátedra de  
las Américas**

**CÁTEDRA  
asia-pacífico**

**Cátedra  
Estados Unidos**  
Emprendimiento y Gestión