

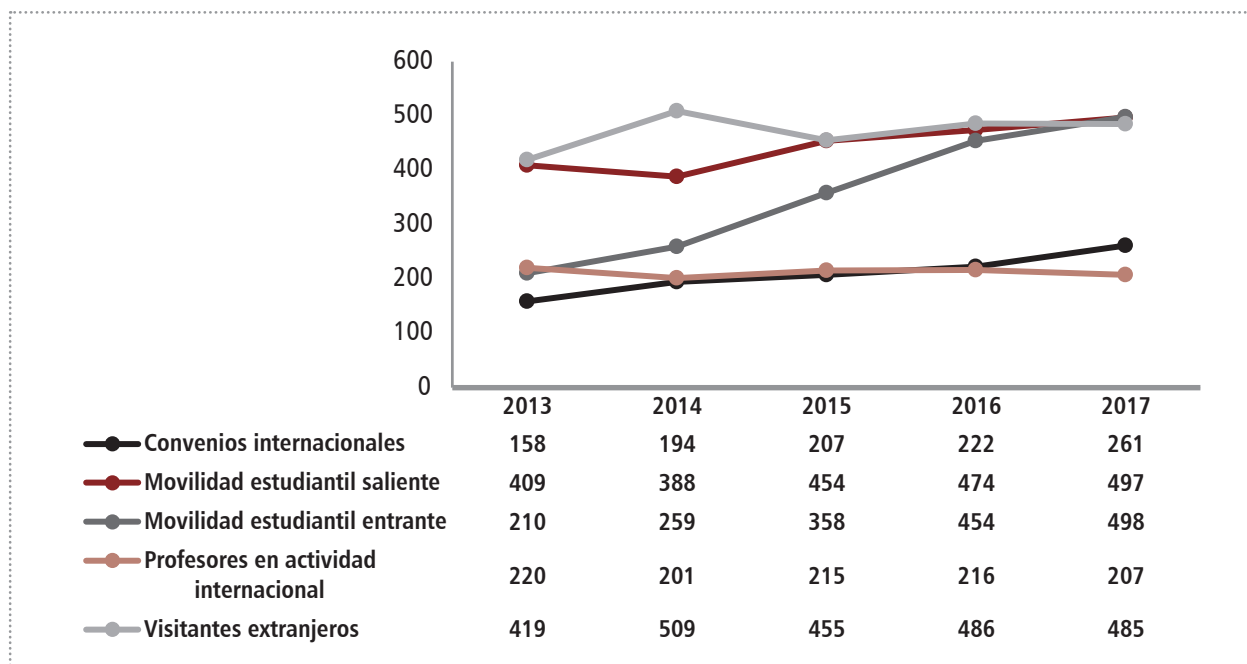
CAPÍTULO

10

DIMENSIÓN
INTERNACIONAL



Número de convenios internacionales y movilidad, 2013-2017
Gráfico 56



Nuevos convenios internacionales 2017

Tabla 111

Institución	Tipo	País
University of Bayreuth	Cooperación académica	Alemania
University of Bayreuth	Intercambio académico	Alemania
University of Bayreuth	Intercambio docente	Alemania
Hochschule Mainz-University of Applied Sciences	Intercambio académico	Alemania
Universidad de Buenos Aires	Intercambio académico	Argentina
Universidad Nacional del Centro de la Provincia de Buenos Aires	Cooperación académica	Argentina
Macquarie University	Doble titulación	Australia
University of Regina	Cooperación académica	Canadá
University of Regina	Intercambio académico	Canadá
Hannam University	Intercambio académico	Corea del Sur
Universidad de Costa Rica	Cooperación académica	Costa Rica
Universidad de Valladolid	Intercambio docente	España
Universidad de Nebrija	Cooperación académica	España
Universidad de Nebrija	Intercambio académico	España
Universidad de Castilla-La Mancha	Intercambio académico	España
Red Interuniversitaria de Estudios de las Transformaciones Constitucionales del Estado-Universidad Autónoma de Barcelona	Cooperación académica	España
Universidad Nacional de Educación a Distancia (UNED)	Cooperación académica	España
Universidad de Murcia	Cooperación académica	España

Nuevos convenios internacionales 2017

Institución	Tipo	País
Centro Universitario Internacional de Barcelona (Uniba)	Cooperación académica	España
Universidad de Zaragoza	Cooperación académica	España
Universidad Internacional de La Rioja (UNIR)	Prácticas	España
Universidad Nacional de Educación a Distancia (UNED)	Cooperación académica	España
Universidad de Girona	Doble titulación	España
Universidad Politécnica de Catalunya-Red Telescopi	Cooperación académica	España
Universidad de Girona	Doble titulación-Postgrado	España
Universidad de Castilla-La Mancha	Intercambio académico	España
Asociación Cultural el Parlante	Prácticas	España
Lifton Institute of Media Art and Sciences	Intercambio académico	Estados Unidos
Valencia College	Intercambio académico	Estados Unidos
Woods Hole Oceanographic Institution (WHOI)	Cooperación académica	Estados Unidos
University of Florida	Intercambio académico	Estados Unidos
Barry University	Doble titulación	Estados Unidos
State University of New York at Oneonta (SUNY)	Cooperación académica	Estados Unidos
Texas A&M International University	Cooperación académica	Estados Unidos
International Studies Abroad (ISA)	Intercambio académico	Estados Unidos
University of South Florida	Doble titulación-Pregrado	Estados Unidos
University of South Florida	Doble titulación-Postgrado	Estados Unidos
École Supérieure des Sciences Commerciales d'Angers (Essca)	Intercambio académico	Francia
Universidad Paris 1 Panthéon Sorbonne	Cooperación académica	Francia
Universidad Paris 1 Panthéon Sorbonne	Intercambio académico	Francia
Sciences Po Grenoble	Doble titulación	Francia
Università Degli Studi di Perugia	Cooperación académica	Italia
The Abdus Salam International Centre for Theoretical Physics (ICTP)	Cooperación académica	Italia
Universidad Degli Studi Roma Tre	Intercambio académico	Italia
Università Degli Studi di Genova	Cooperación académica	Italia
Università Degli Studi di Genova	Intercambio académico	Italia
Universidad de Roma La sapienza	Intercambio académico	Italia
Università Degli Studi Di Genova	Doble titulación	Italia
Global Earthquake Model (GEM)	Cooperación académica	Italia
Universidad Autónoma del Estado de Morelos	Cooperación académica	México
Centro de Investigación y de Estudios Avanzados del Instituto Politécnico Nacional (Cinvestav)	Investigación	México
Universidad de Guadalajara	Intercambio académico	México
Instituto Superior de Ciencias Educativas (ISCE)	Cooperación académica	Portugal
Pontificia Universidad Católica Madre y Maestra	Cooperación académica	República Dominicana
Pontificia Universidad Católica Madre y Maestra	Intercambio académico	República Dominicana
Karlstad Univesity	Cooperación académica	Suecia

Movilidad estudiantil saliente y entrante por país, año 2017

Tabla 112

País	Movilidad entrante	Movilidad saliente
Europa	163	277
Alemania	80	27
Austria	1	
Bélgica	1	1
Dinamarca	2	1
España	9	141
Francia	41	47
Irlanda	1	
Italia	8	49
Países Bajos	7	
Reino Unido	10	3
Rusia		1
Suecia	1	4
Suiza	2	3
Norteamérica	118	106
Canadá	3	14
Estados Unidos	115	91
Puerto Rico		1
Latinoamérica y el Caribe	201	78
Argentina	1	16
Bolivia	2	
Brasil	5	20
Chile	3	10
Cuba	1	
Ecuador	2	2
Guatemala	4	
Honduras	1	
México	86	15
Panamá	2	2
Perú	53	10
República Dominicana	1	3
Venezuela	40	
Asia-Pacífico	15	2
China	3	1
Corea del Sur	6	1
Japón	4	

Movilidad estudiantil saliente y entrante por país, año 2017

País	Movilidad entrante	Movilidad saliente
Libia	2	
África	1	
Sudáfrica	1	
Varios Destinos	0	34
Alemania-España		1
Alemania-Grecia-Republica Checa-Rumania		29
Argentina-Brasil		3
Argentina-México		1
Total	498	497

Movilidad estudiantil por programa académico a nivel internacional, año 2017**Tabla 113**

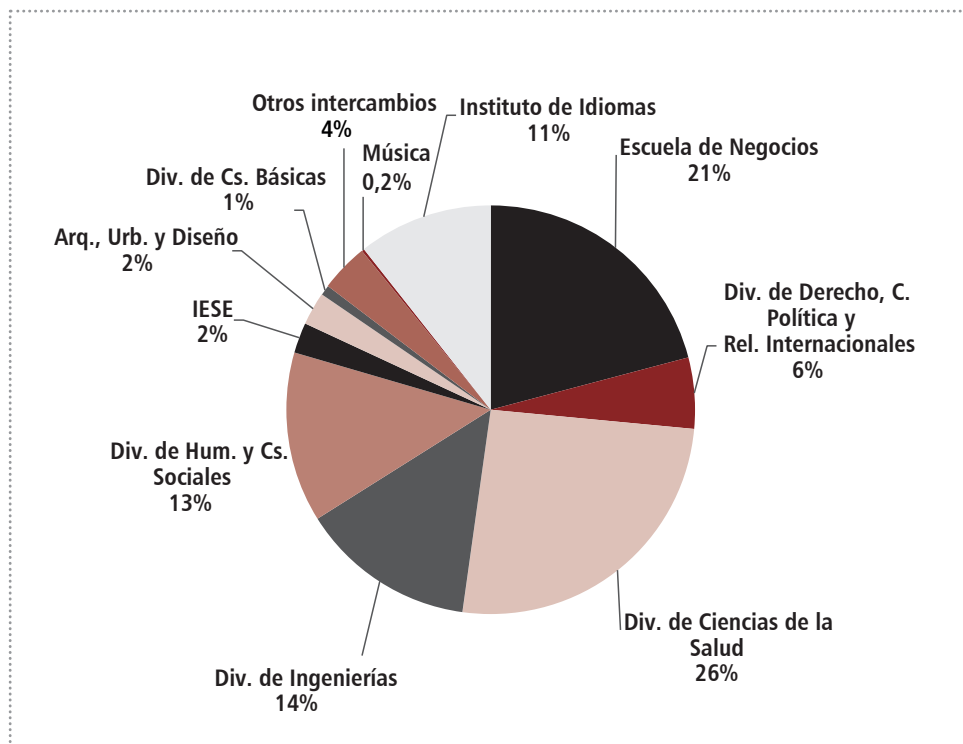
Programa académico	Movilidad entrante	Movilidad saliente
Escuela de Negocios	104	166
Administración de Empresas	36	72
Contaduría Pública	1	6
Negocios Internacionales	65	86
Doctorado en Administración	1	2
Maestría en Administración de Empresas	1	
División de Derecho, Ciencia Política y Relaciones Internacionales	28	60
Ciencia Política y Gobierno	3	4
Derecho	7	12
Relaciones Internacionales	11	32
Especialización en Derecho Administrativo		1
Especialización en Derecho Constitucional		1
Maestría en Ciencia Política y Gobierno		1
Maestría en Cooperación Internacional y Gestión de Proyectos	1	3
Maestría en Derecho		1
Maestría en Relaciones Internacionales	2	
Doctorado en Ciencias Sociales		1
Doctorado en Derecho		4
MOEA Uninorte	4	
División de Ciencias de la Salud	128	49
Enfermería	51	1
Medicina	36	44
Odontología	2	
Especialización en Enfermería Cuidado Crítico Adulto	34	
Especialización en Medicina Interna	1	
Especialización en Oftalmología		1

Movilidad estudiantil por programa académico a nivel internacional, año 2017

Programa académico	Movilidad entrante	Movilidad saliente
Especialización en Radiología e Imágenes		1
Especialización en Seguridad y Salud en el Trabajo	1	
Maestría en Epidemiología	1	
Maestría en Salud Pública		2
Curso libre	1	
Pasantía de investigación	1	
División de Ingenierías	69	83
Ingeniería Civil	5	22
Ingeniería de Sistemas y Computación	1	6
Ingeniería Eléctrica		6
Ingeniería Electrónica	5	6
Ingeniería Industrial	10	22
Ingeniería Mecánica	20	20
Maestría en Ingeniería Ambiental	1	
Maestría en Ingeniería Civil	7	
Maestría en Ingeniería Mecánica	1	
Doctorado en Ingeniería Mecánica	1	
Doctorado en Ingeniería Eléctrica		1
Misión académica	18	
División de Humanidades y Ciencias Sociales	67	94
Comunicación Social y Periodismo	10	41
Economía		3
Filosofía y Humanidades	15	1
Psicología	12	19
Maestría en Comunicación		1
Maestría en Cooperación Internacional y Gestión de Proyectos		3
Maestría en Desarrollo Organizacional y Procesos Humanos	2	
Maestría en Desarrollo Social		10
Maestría en Historia	1	2
Maestría en Filosofía	1	
Maestría en Psicología	1	
Doctorado en Ciencias Sociales	3	4
Doctorado en Comunicación	1	2
Doctorado en Psicología		8
Pasantía de Investigación	4	
Voluntariado	17	
Instituto de Estudios en Educación	12	1
Licenciatura en Pedagogía Infantil	4	
Doctorado en Educación	4	1
Maestría en Educación Mediada por TIC	1	
Maestría en Educación	3	

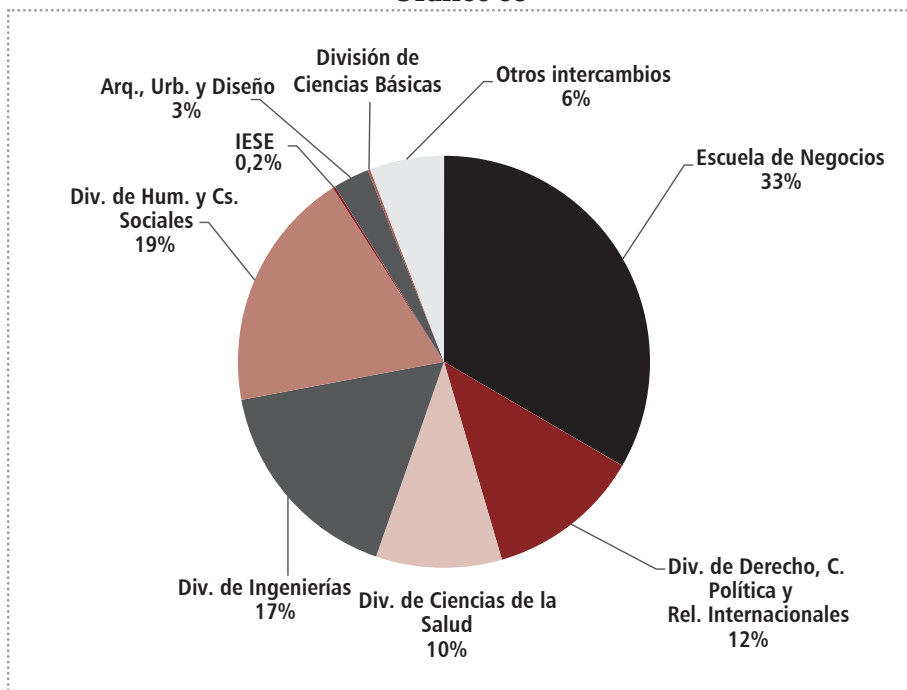
Movilidad estudiantil por programa académico a nivel internacional, año 2017

Programa académico	Movilidad entrante	Movilidad saliente
Escuela de Arquitectura, Urbanismo y Diseño	13	14
Arquitectura	12	9
Diseño Gráfico		1
Diseño Industrial		4
Maestría en Urbanismo y Desarrollo Territorial	1	
División de Ciencias Básicas	4	1
Doctorado en Ciencias Naturales		1
Pasantía de Investigación	4	
Música	1	
Música	1	
Instituto de Idiomas	53	
Español para Extranjeros	51	
Especialización en Enseñanza del Inglés	2	
Otros intercambios	19	29
Curso libre	1	
<i>Summer Program</i>	18	
Voluntariado		29
Total	498	497

Movilidad estudiantil entrante por área del conocimiento, año 2017**Gráfico 57**

Movilidad estudiantil saliente por área del conocimiento, año 2017

Gráfico 58



Visitantes extranjeros por dependencias, divisiones e institutos académicos, año 2017

Tabla 114

Dependencia, área e instituto	Número	Distribución
División de Humanidades y Ciencias Sociales	92	19,0%
Dirección de Cooperación y Desarrollo Internacional	66	13,6%
División de Ingenierías	59	12,2%
Bienestar Universitario	49	10,1%
División de Derecho, Ciencia Política y Relaciones Internacionales	60	12,4%
Dirección de Gestión y Relaciones Públicas Internacionales	29	6,0%
División de Ciencias Básicas	25	5,2%
Instituto de Estudios en Educación	22	4,5%
Instituto de Idiomas	19	3,9%
Otra dependencia	10	2,1%
División Ciencias de la Salud	14	2,9%
Escuela de Arquitectura, Urbanismo y Diseño	9	1,9%
Dirección de Extensión	6	1,2%
Dirección de Especializaciones	4	0,8%
Escuela de Negocios/Dirección Administrativa y Financiera de Posgrados	4	0,8%
Vicerrectoría Académica	4	0,8%
Centro de Excelencia Docente	3	0,6%
Escuela de Negocios	2	0,4%
Instituto de Estudios Sociales y Culturales de América Latina y el Caribe	2	0,4%
Centro de Emprendimiento	1	0,2%
Dirección de Especializaciones/Dirección Administrativa y Financiera de Posgrados	1	0,2%
Dirección de Gestión y Desarrollo Académico	1	0,2%
Instituto de Idiomas/Dirección Administrativa y Financiera de Posgrados	1	0,2%
Observatorio de Estudios del Caribe Colombiano	1	0,2%
Univoluntarios	1	0,2%
Total	485	100%

Visitantes extranjeros 2017 por país

Tabla 115

País	Número
Europa	219
Alemania	29
Dinamarca	1
España	70
Finlandia	1
Francia	54
Italia	14
Países Bajos	22
Polonia	1
Portugal	5
Reino Unido	15
Suecia	4
Suiza	2
Ucrania	1
Norteamérica	133
Canadá	8
Estados Unidos	125
Latinoamérica y el Caribe	105
Argentina	14
Barbados	1
Brasil	14
Chile	17
Costa Rica	4
Cuba	2
Ecuador	1
México	35
Panamá	3
Paraguay	1
Perú	8
República Dominicana	1
Venezuela	4
Asia-Pacífico y Medio Oriente	7
Australia	4
Corea del Sur	1
Israel	1
Nueva Zelanda	1
Otros	21
Otros destinos	21
Total	485

Movilidad profesoral saliente 2017

Tabla 116

País/región estratégica	Profesores en actividades internacionales*	Profesores que iniciaron estudios de maestría o doctorado	Profesores que continúan estudios de maestría o doctorado	Profesores que terminaron estudios de maestría o doctorado
Alemania	12		3	
Francia	7			
España	32	4	4	3
EEUU	43	4	7	1
Canadá	3		1	
Asia-Pacífico	6	2	2	
Latinoamérica	45	1		1
Subtotal	148	11	17	5
Total	179	11	22	6
Porcentaje de profesores en países estratégicos/total	83%	100%	77%	83%

* Se cuentan profesores con actividades realizadas en más de un país estratégico.

Fuente: Dirección de Gestión y Desarrollo Académico.

Cátedras internacionales, año 2017

Tabla 117

Número de conferencistas	
Cátedra Europa	330
Cátedra Global	39
Total	369
Número de conferencistas internacionales	
Cátedra Europa	130
Cátedra Global	17
Total	147

Asistencia a cátedras internacionales, 2017

Gráfico 59

