

Resultados encuesta

Evaluación de la Jornada de Planeación 2018

Oficina de Planeación

7 de Marzo de 2018



Resultados generales

Calificación promedio: 4,84

- 1.a Calidad del informe de planeación institucional: 4,98
- 1.b Efectividad de la presentación: 4,90
- 1.c Metodología de la jornada: 4,84
- 1.d Duración de la jornada: 4,67
- 1.e Ayudas audiovisuales: 4,92
- 2. Expectativas de la jornada: 4,74

Máxima calificación posible: 5

1.a Calidad del informe de planeación institucional

Calidad del informe de planeación institucional	Porcentaje
5	98%
4	2%
3	0%
2	0%
1	0%
Total	100%

5 corresponde a muy de acuerdo y 1 muy en desacuerdo

Calidad del informe de Planeación Institucional

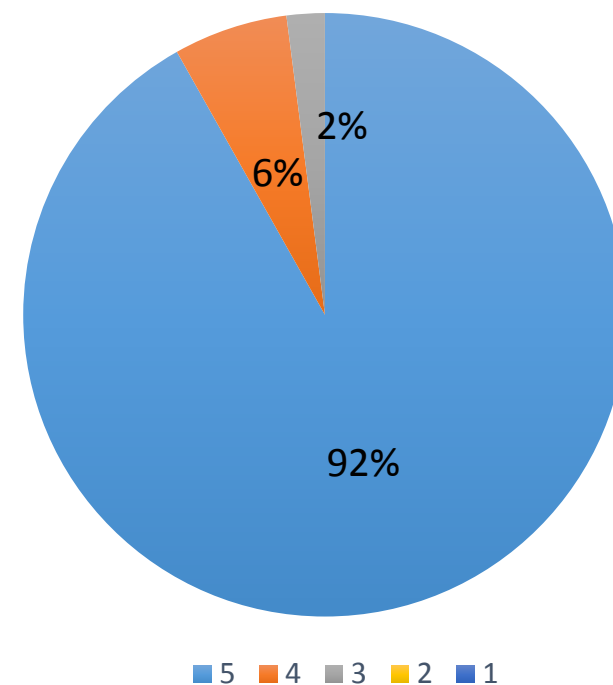


1.b Efectividad de la presentación

Efectividad de la presentación	Porcentaje
5	92%
4	6%
3	2%
2	0%
1	0%
Total	100%

5 corresponde a muy de acuerdo y 1 muy en desacuerdo

Efectividad de la presentación

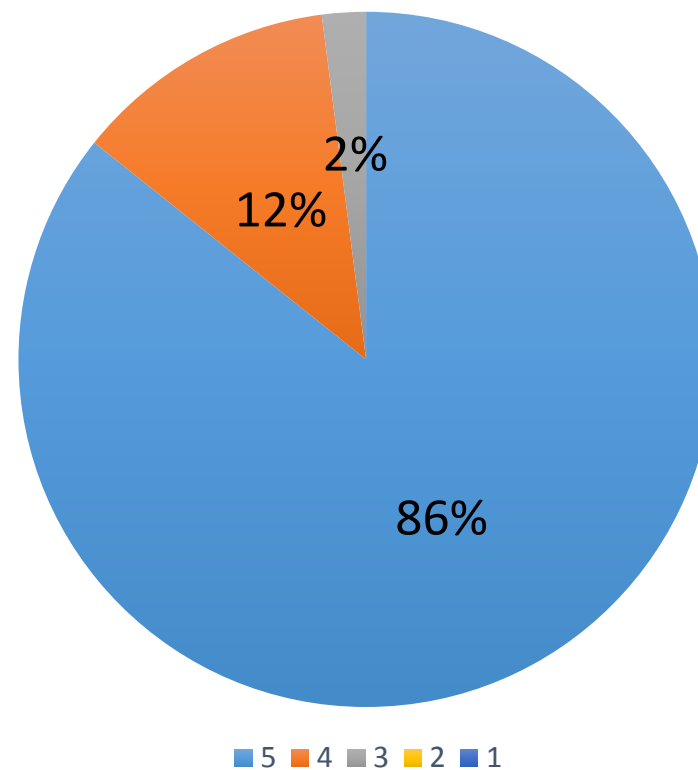


1.c Metodología de la jornada

Metodología de la jornada	Porcentaje
5	86%
4	12%
3	2%
2	0%
1	0%
Total	100%

5 corresponde a muy de acuerdo y 1 muy en desacuerdo

Metodología de la jornada

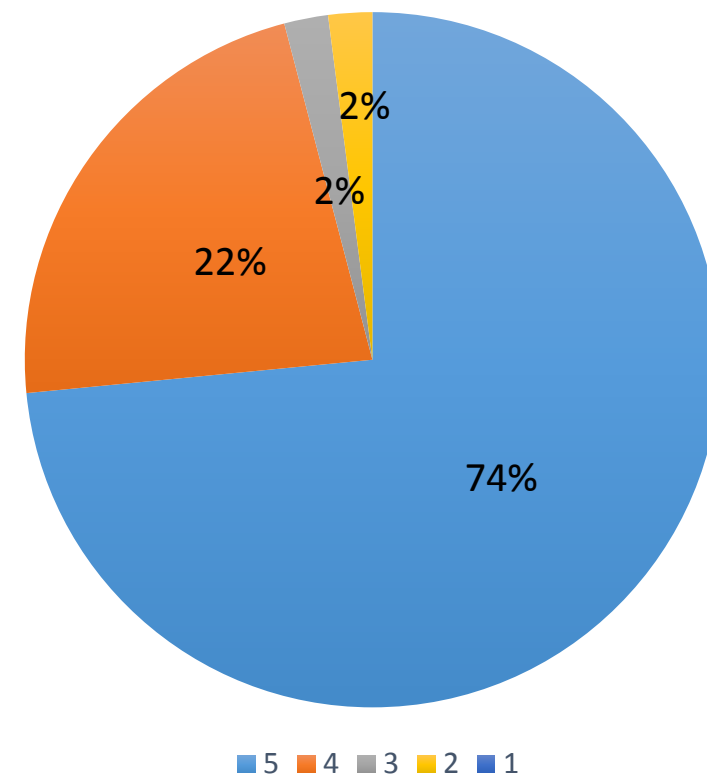


1.d Duración de la jornada

Duración de la jornada	Porcentaje
5	73%
4	22%
3	2%
2	2%
1	0%
Total	100%

5 corresponde a muy de acuerdo y 1 muy en desacuerdo

Duración de la jornada

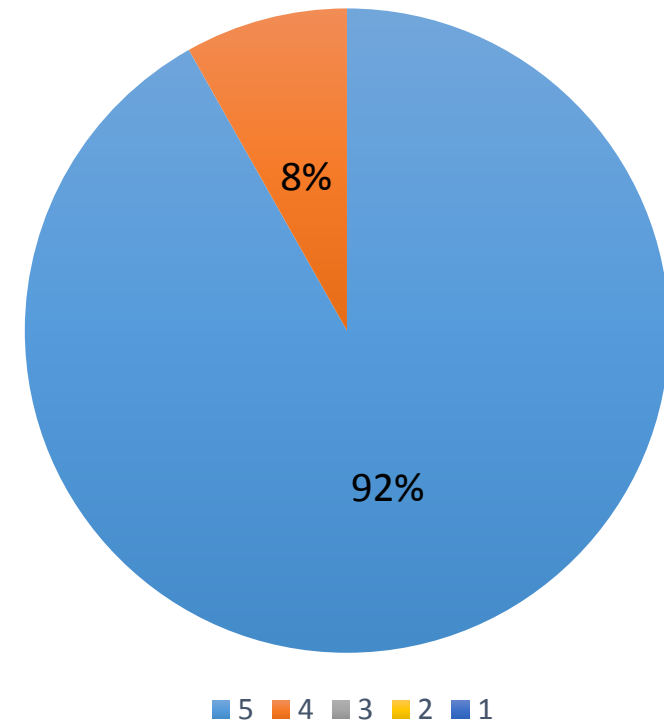


1.e Ayudas audiovisuales

Ayudas audiovisuales	Porcentaje
5	92%
4	8%
3	0%
2	0%
1	0%
Total	100%

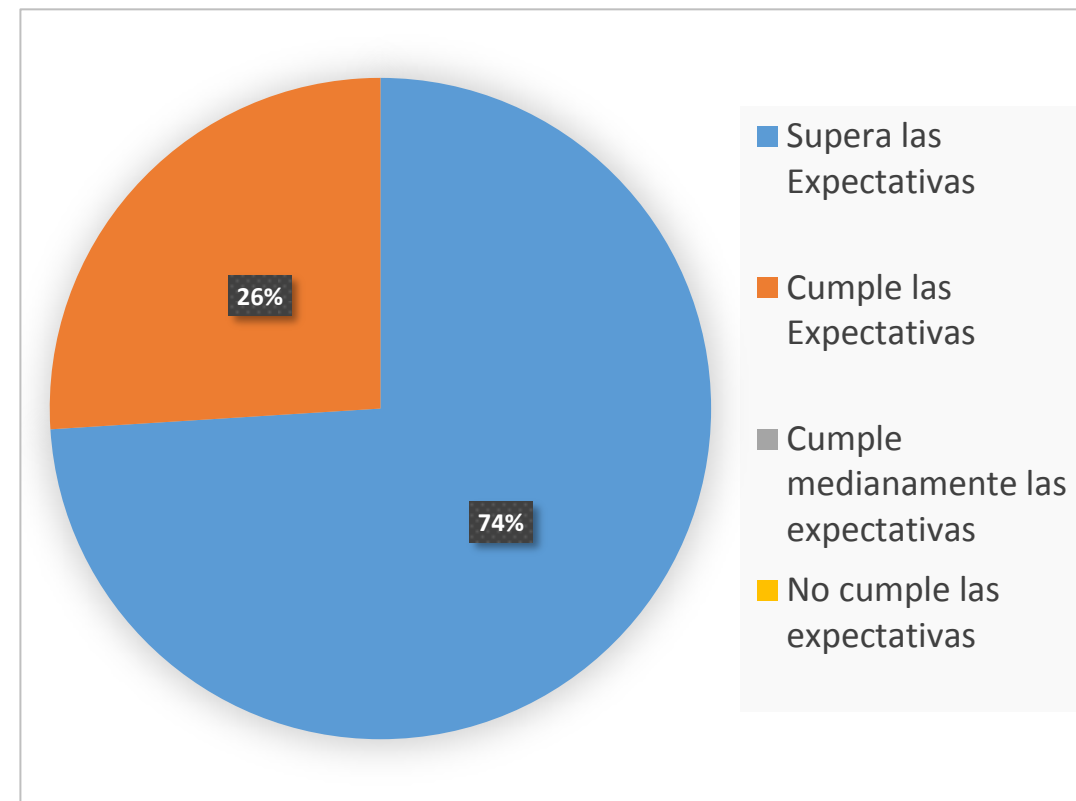
5 corresponde a muy de acuerdo y 1 muy en desacuerdo

Ayudas audiovisuales



2. En términos generales califique esta jornada

En términos generales califique esta jornada	Porcentaje
Supera las Expectativas	74%
Cumple las Expectativas	26%
Cumple medianamente las expectativas	0%
No cumple las expectativas	0%
Total	100%



Resultados encuesta

Evaluación de la Jornada de Planeación 2018

Oficina de Planeación

7 de Marzo de 2018

