

Resultados encuesta

Jornada de Autoevaluación 2018

Oficina de Planeación

4 de diciembre de 2018



Resultados generales

Calificación promedio: 4,7

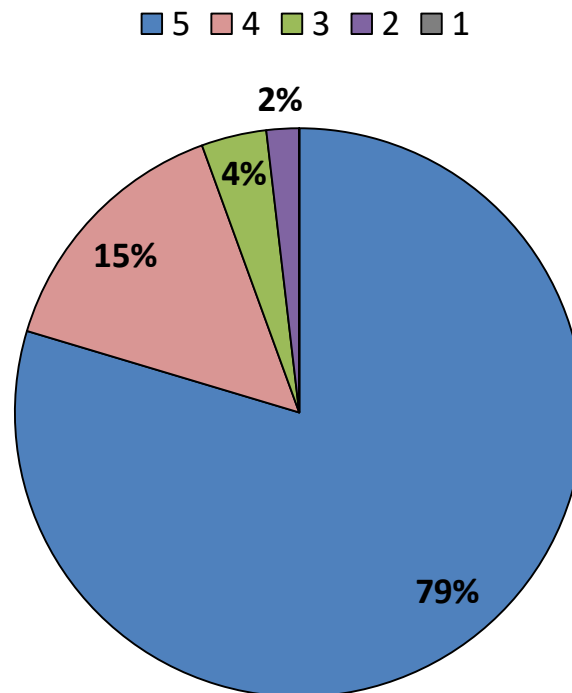
- 1.a Calidad del informe de planeación institucional: 4,7
- 1.b Efectividad de la presentación: 4,7
- 1.c Metodología de la jornada: 4,4
- 1.d Duración de la jornada: 4,6
- 1.e Ayudas audiovisuales: 4,8
- 2. Expectativas de la jornada: 4,2

Máxima calificación posible: 5

1.a Calidad del informe de planeación institucional: 4,7

| Calidad del informe | Porcentaje |
|---------------------|-------------|
| 5 | 79% |
| 4 | 15% |
| 3 | 4% |
| 2 | 2% |
| 1 | 0% |
| Total | 100% |

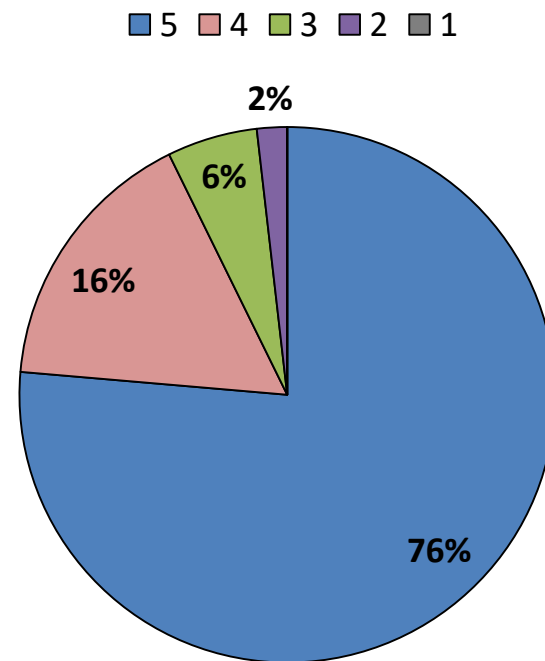
5 corresponde a muy de acuerdo y 1 muy en desacuerdo



1.b Efectividad de la presentación: 4,7

| Efectividad de la presentación | Porcentaje |
|--------------------------------|-------------|
| 5 | 76% |
| 4 | 16% |
| 3 | 6% |
| 2 | 2% |
| 1 | 0% |
| Total | 100% |

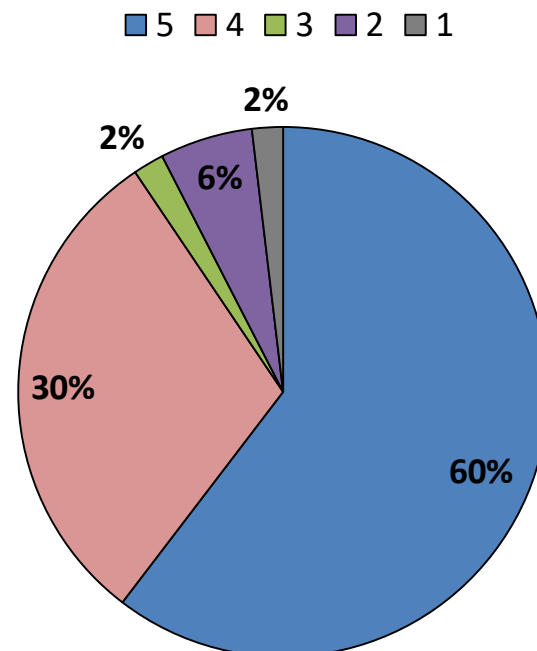
5 corresponde a muy de acuerdo y 1 muy en desacuerdo



1.c Metodología de la jornada: 4,4

| Metodología de la Jornada | Porcentaje |
|---------------------------|-------------|
| 5 | 60% |
| 4 | 30% |
| 3 | 2% |
| 2 | 6% |
| 1 | 2% |
| Total | 100% |

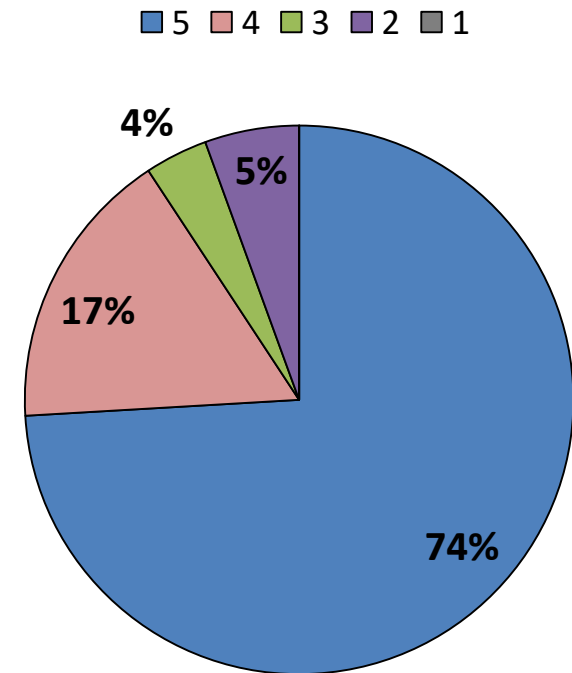
5 corresponde a muy de acuerdo y 1 muy en desacuerdo



1.d Duración de la jornada: 4,6

| Duración de la Jornada | Porcentaje |
|------------------------|-------------|
| 5 | 74% |
| 4 | 17% |
| 3 | 4% |
| 2 | 5% |
| 1 | 0% |
| Total | 100% |

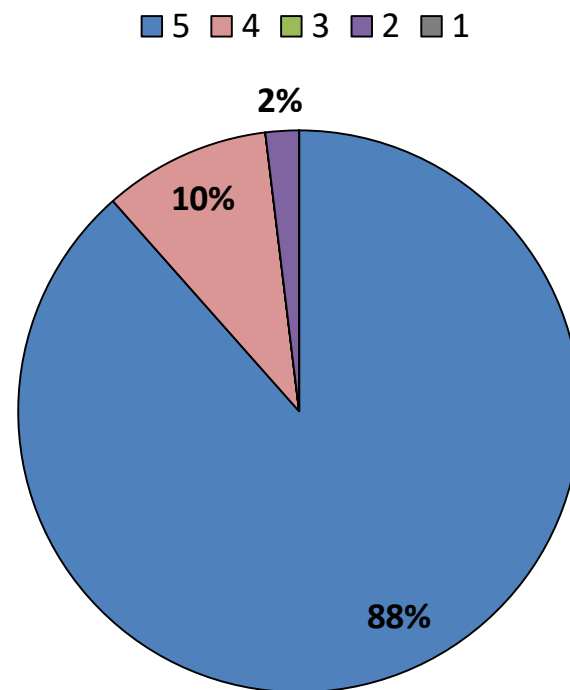
5 corresponde a muy de acuerdo y 1 muy en desacuerdo



1.e Ayudas audiovisuales: 4,8

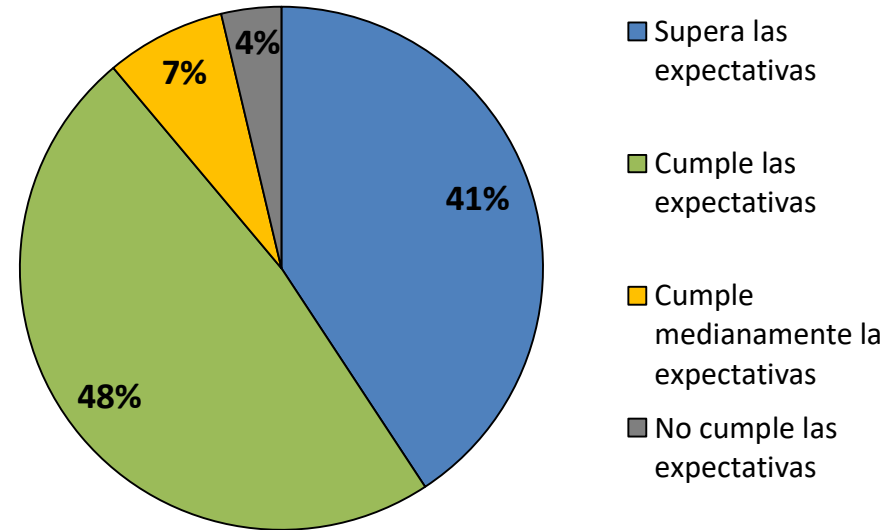
| Ayudas Audiovisuales | Porcentaje |
|----------------------|-------------|
| 5 | 88% |
| 4 | 10% |
| 3 | 0% |
| 2 | 2% |
| 1 | 0% |
| Total | 100% |

5 corresponde a muy de acuerdo y 1 muy en desacuerdo



2. En términos generales califique esta jornada

| En términos generales califique esta jornada | Porcentaje |
|--|-------------|
| Supera las Expectativas | 41% |
| Cumple las Expectativas | 48% |
| Cumple medianamente las expectativas | 7% |
| No cumple las expectativas | 4% |
| Total | 100% |



Para el 89% de los encuestados la jornada superó y cumplió las expectativas.