

UN UNIVERSIDAD
DEL NORTE

Cátedra
Europa

ALEMANIA
INVITADO DE HONOR



#CátedraEuropa

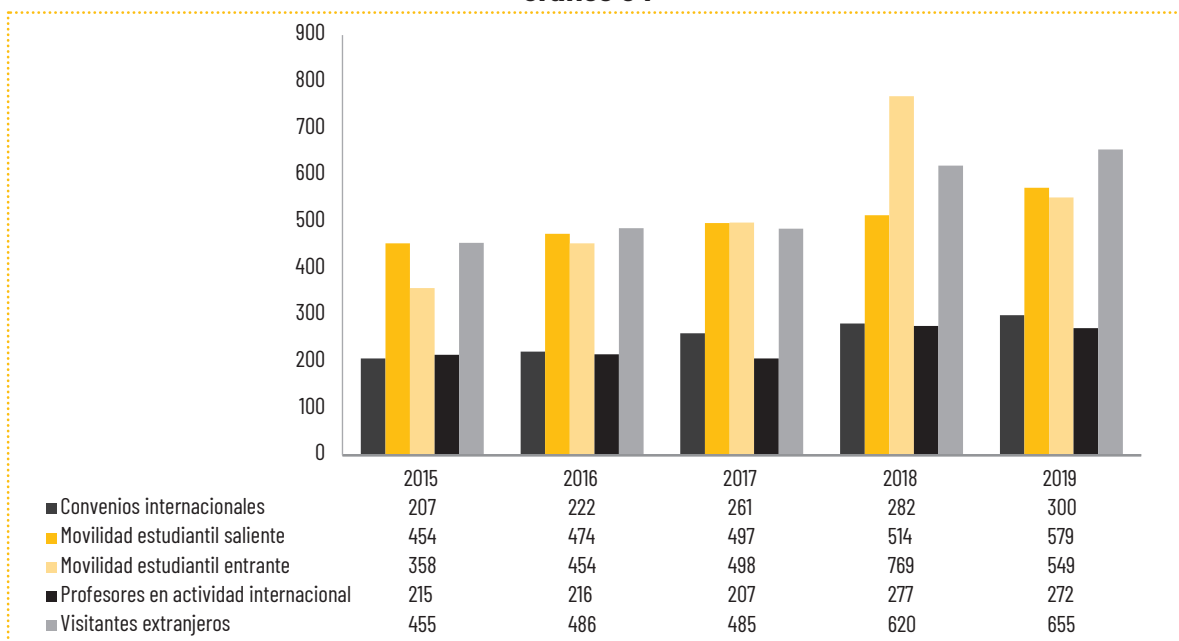
@UninorteCo
www.uninorte.edu.co/CatedraEuropa

CAPÍTULO

Dimensión Internacional

Número de convenios internacionales y movilidad, 2015 - 2019

Gráfico 54



Nuevos convenios internacionales 2019

Tabla 125

Institución	Tipo	País
Hochschule für Technik und Wirtschaft (HTW) Berlín	Intercambio académico	Alemania
Universität Bonn	Cooperación Académica	Alemania
Technische Hochschule Nürnberg Georg Simon Ohm	Intercambio académico	Alemania
Ayudando - Asociación Juvenil Internacional Europa - Latinoamérica IJEL	Pasantías	Alemania
Universidad Nacional del Centro de la Provincia de Buenos Aires	Intercambio académico	Argentina
Universidad de Palermo	Cooperación Académica	Argentina
Queensland University of Technology	Doble Titulación	Australia
Universidad Católica Boliviana San Pablo	Cooperación Académica	Bolivia
Universidad Católica de la Santísima Concepción	Intercambio académico	Chile
Universidad de Granada	Intercambio académico	España
Universidad de Barcelona	Intercambio académico	España
Universidad de Valladolid	Cooperación Académica	España
Universidad de Cantabria - Erasmus +	Intercambio académico	España
Universitat Politècnica de Catalunya	Cooperación Académica	España
Organización Juvenil Española - OJE	Pasantías	España
Florida Agricultural and Mechanical University	Intercambio académico	Estados Unidos
Institute of Electrical and Electronics Engineers - IEEE	Cooperación Académica	Estados Unidos
University of Miami - School of Law	Cooperación Académica	Estados Unidos
Eastern Washington University	Cooperación Académica	Estados Unidos
École Nationale Supérieure d'Arts et Métiers (ENSAM PARIS TECH)	Cooperación Académica	Francia
Université Paris Est-Créteil Val de Marne	Doble Titulación	Francia
Université de Poitiers (Doctorado Ciencias Sociales)	Doble Titulación	Francia

Institución	Tipo	País
Burgundy School of Business	Intercambio académico	Francia
Université Paris Est-Créteil Val de Marne	Doble Titulación	Francia
Université de Poitiers	Intercambio académico	Francia
Université de Poitiers (Programa Derecho)	Doble Titulación	Francia
Université de Bordeaux	Cooperación Académica	Francia
Université de Bordeaux	Intercambio académico	Francia
European University Institute - EUI	Cooperación Académica	Italia
Asociación Rondine Citadella de la Pace	Cooperación Académica	Italia
Benémerita Universidad Autónoma de Puebla	Intercambio académico	México
Universidad Autónoma de Zacatecas	Cooperación Académica	México
Universidad Autónoma del Estado de Morelos	Intercambio académico	México
Red Regional para el Fomento de la Internacionalización de la Educación Superior en América Latina y el Caribe - RIESAL	Cooperación Académica	Multilateral
Universidade Do Porto	Cooperación Académica	Portugal
British Council	Cooperación Académica	Reino Unido

Movilidad estudiantil saliente y entrante por país, año 2019

Tabla 126

País	Movilidad entrante	Movilidad saliente
Europa	161	10
Alemania	71	86
Austria	0	1
España	11	117
Francia	44	59
Italia	19	36
Países Bajos	2	2
Polonia	1	1
Portugal	1	0
Reino Unido	8	2
Suecia	1	1
Suiza	1	3
Turquía	2	0
Norteamérica	195	156
Canadá	5	26
Estados Unidos	190	130
Latinoamérica y el Caribe	158	104
Argentina	9	10
Bolivia	2	0
Brasil	12	12
Chile	0	19
Costa Rica	0	5
Cuba	6	1
Ecuador	6	2
Honduras	1	0

País	Movilidad entrante	Movilidad saliente
México	45	33
Panamá	5	19
Perú	3	2
República Dominicana	1	1
Venezuela	68	0
Asia-Pacífico	31	9
Australia	2	2
China	25	0
Corea del Sur	0	4
Filipinas	1	0
Japón	2	2
Rusia	1	1
África	4	0
Sudáfrica	4	0
Total	549	579

Movilidad estudiantil por programa académico a nivel internacional, año 2019

Tabla 127

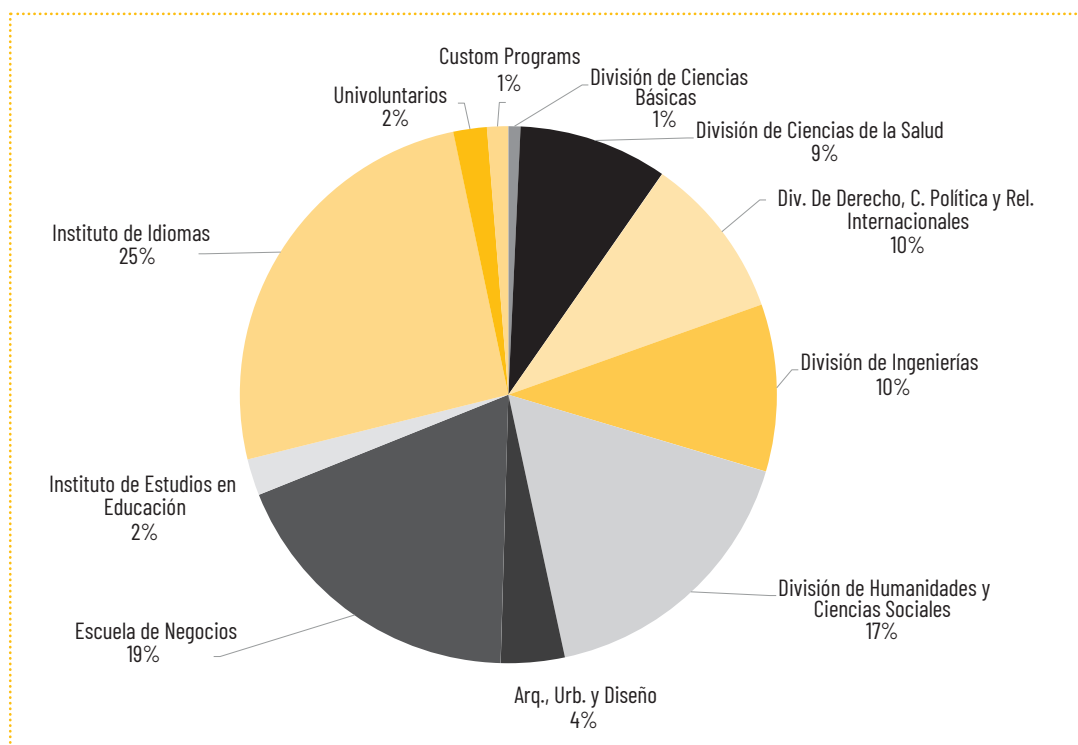
Programa	Movilidad entrante	Movilidad saliente
Escuela de Negocios	102	212
Administración de Empresas	21	81
Contaduría Pública	3	1
Doctorado en Administración	2	6
Especialización en Gerencia de Empresas Comerciales	1	0
Especialización en Gerencia de Recursos Humanos	0	1
Especialización en Logística Empresarial	0	14
Especialización en Logística del Transporte Internacional y Mercancía	0	3
Maestría en Administración de Empresas	6	1
Negocios Internacionales	69	105
División de Derecho, Ciencia Política y Relaciones Internacionales	54	66
Ciencia Política y Gobierno	10	5
Derecho	9	23
Doctorado en Derecho	0	8
Especialización en Derecho Ambiental, territorial y urbanístico	2	0
Especialización en Derecho Comercial	0	1
Especialización en Responsabilidad y Seguros	0	1
Especialización en Negociación y Manejo de Conflictos	2	0
Maestría en Relaciones Internacionales	16	1
Relaciones Internacionales	15	27
División de Ciencias de la Salud	49	25
Maestría en Enfermería	1	0
Medicina	43	25
Odontología	5	0

Programa	Movilidad entrante	Movilidad saliente
División de Ingenierías	56	151
Doctorado en Ingeniería Eléctrica y Electrónica	1	2
Doctorado en Ingeniería de Sistemas y Computación	1	8
Doctorado Ingeniería Civil	2	2
Doctorado en Ingeniería Mecánica	0	2
Especialización en Diseño y Evaluación de Proyectos	0	1
Especialización en Dirección de Plantas Industriales	0	1
Especialización en Gerencia de la Calidad	0	2
Especialización en Gestión de Sistemas Eléctricos de Potencia	2	0
Especialización en Gerencia de Proyectos de Ingeniería	0	2
Especialización en Sistema de Telecomunicaciones	0	1
Especialización en Transformación Digital	0	1
Ingeniería Civil	13	50
Ingeniería de Sistemas	1	9
Ingeniería Eléctrica	2	6
Ingeniería Electrónica	0	10
Ingeniería Industrial	15	32
Ingeniería Mecánica	13	19
Maestría en Ingeniería Civil	2	0
Maestría en Ingeniería	2	0
Maestría en Ingeniería Eléctrica	0	1
Maestría en Ingeniería Electrónica	2	2
División de Humanidades y Ciencias Sociales	93	92
Comunicación Social y Periodismo	10	39
Doctorado en Ciencias Sociales	3	0
Doctorado en Comunicación	1	0
Doctorado en Psicología	0	3
Doctorado en Economía	2	0
Economía	6	3
Especialización en Gerencia Ambiental	1	0
Especialización en Desarrollo Organizacional y Procesos Humanos	0	1
Especialización en Seguridad y Salud en el Trabajo	1	0
Filosofía y Humanidades	46	0
Maestría de Periodismo	8	0
Maestría en Arqueología	1	0
Maestría en Economía	0	1
Maestría en Comunicación	1	0
Maestría en Desarrollo Social	1	15
Maestría en Filosofía	4	0
Psicología	8	30
Instituto de Estudios en Educación	12	6
Doctorado en Educación	1	2
Licenciatura en Pedagogía Infantil	4	4
Maestría en Educación	2	0

Programa	Movilidad entrante	Movilidad saliente
Maestría en Educación mediada TIC	2	0
Maestría en la Enseñanza del Inglés	3	0
Escuela de Arquitectura, Urbanismo y Diseño	21	23
Arquitectura	14	21
Diseño Gráfico	5	0
Diseño Industrial	2	2
División de Ciencias Básicas	4	1
Ciencias Básicas	1	0
Geología	0	1
Doctorado en Ciencias Naturales	2	0
Matemáticas	1	0
Instituto de Idiomas	140	0
Actividad Extracurricular	19	0
Español para Extranjeros	115	0
Lenguas Modernas y Cultura	5	0
Maestría en la Enseñanza del Inglés	1	0
Univoluntarios	11	0
Voluntariado	11	0
Departamento de Música	0	3
Música	0	3
Custom Programs	7	0
Custom Program	7	0
Total	549	579

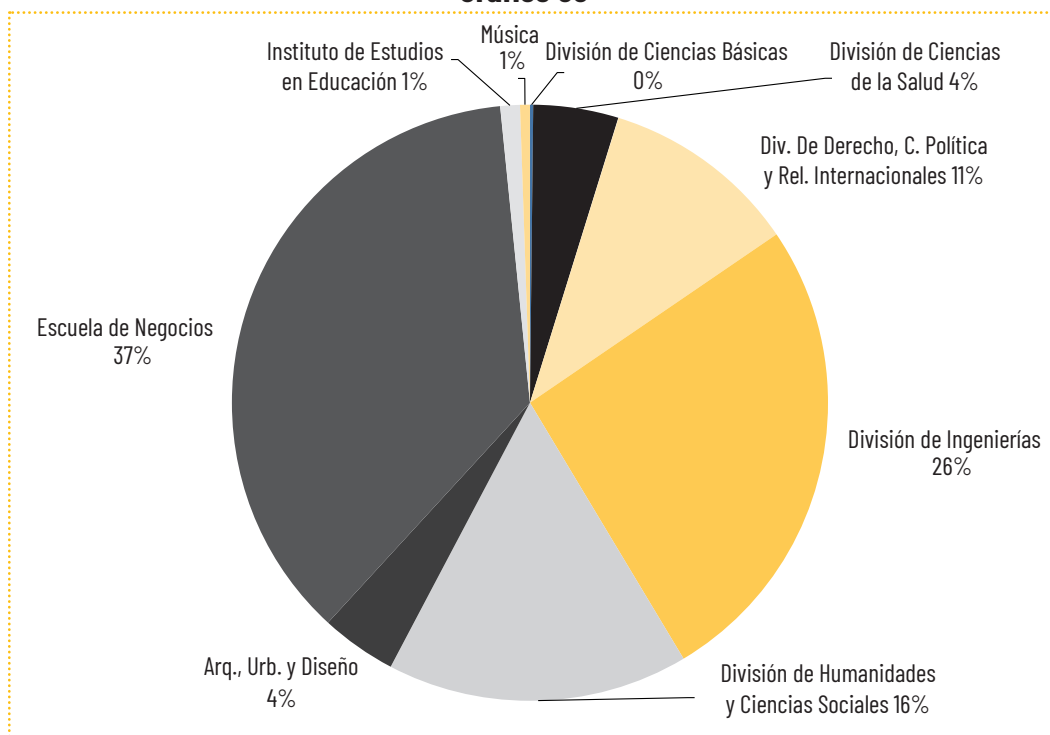
Movilidad estudiantil entrante por área del conocimiento, año 2019

Gráfico 55



Movilidad estudiantil saliente por área del conocimiento, año 2019

Gráfico 56



Visitantes extranjeros por dependencias, divisiones e institutos académicos, año 2019

Tabla 128

Dependencia, área e instituto	Número	Distribución
Dirección de Gestión Humana	116	18%
División de Derecho, Ciencia Política y Relaciones Internacionales	96	15%
Dirección de Cooperación y Desarrollo Internacional / Dirección de Gestión y Relaciones Públicas Internacionales	76	12%
División de Humanidades y Ciencias Sociales	70	11%
División de Ciencias Básicas	53	8%
División de Ingenierías	50	8%
Instituto de Idiomas	43	7%
Dirección Administrativa y Financiera de Posgrados	24	4%
Instituto de Estudios en Educación	21	3%
Escuela de Arquitectura, Urbanismo y Diseño	15	2%
Escuela de Negocios	11	2%
Centro de Educación Continuada	11	2%
División Ciencias de la Salud	10	2%
Departamento de Música	8	1%
Dirección de Investigación Desarrollo e Innovación	8	1%
Dirección de Comunicaciones y Relaciones Públicas	7	1%
Rectoría	7	1%
Dirección de Especializaciones	7	1%
Vicerrectoría Académica	7	1%
Centro de Excelencia Docente - CEDU	5	1%

Dependencia, área e instituto	Número	Distribución
Oficina de Planeación	3	0,5%
Dirección de Extensión	2	0,3%
Centro Cultural Cayena	1	0,2%
Vicerrectoría Administrativa y Financiera	1	0,2%
Bienestar Universitario	1	0,2%
Centro de Consultoría y Servicios	1	0,2%
Oficina del Egresado	1	0,2%
Total	655	100%

Visitantes extranjeros 2019 por país

Tabla 129

País	Número
Europa	292
Alemania	105
Austria	30
Bélgica	8
Eslovenia	1
España	70
Finlandia	4
Francia	20
Irlanda	2
Italia	11
Noruega	1
Países Bajos	2
Polonia	6
Portugal	4
Reino Unido	20
Rumania	2
Suecia	3
Suiza	2
Ucrania	1
Norteamérica	151
Cánada	18
Estados Unidos	133
Latinoamérica y el Caribe	186
Argentina	23
Brasil	25
Chile	15
Costa Rica	25
Cuba	7
Ecuador	3
Guatemala	1
México	46
Panamá	7

País	Número
Paraguay	1
Perú	6
República Dominicana	1
Trinidad y Tobago	1
Uruguay	1
Venezuela	24
Asia-Pacífico y Medio Oriente	22
Australia	2
China	12
Corea	4
Nueva Zelanda	1
Rusia	2
Turquía	1
África	4
República Unida de Tanzania	3
Zambia	1
Total	655

Movilidad profesoral saliente 2019

Tabla 130

País / región estratégica	Profesores en Actividades Internacionales*	Profesores iniciaron estudios de Maestría o Doctorado	Profesores que se encuentran estudiando maestría o doctorado	Profesores terminaron estudios de Maestría o Doctorado
Alemania	18	2	3	0
Francia	10	1	2	0
España	43	3	5	2
EEUU	64	4	9	1
Canadá	2	0	1	0
Asia-Pacífico	6	0	4	0
Latinoamérica	61	0	2	0
Subtotal	204	10	26	3
Total	237	10	31	4
Porcentaje de profesores en países estratégico/Total	86%	100%	84%	75%

* Se cuentan profesores que participaron en actividades en más de un país estratégico.

Fuente: Dirección de Gestión y Desarrollo Académico

Cátedras internacionales, año 2019
Tabla 131

Número de conferencistas	
Cátedra Europa	602
Cátedra Global	166
Total	768
Número de conferencistas internacionales	
Cátedra Europa	155
Cátedra Global	76
Total	231

Asistencia a cátedras internacionales, 2015 - 2019
Gráfico 57

