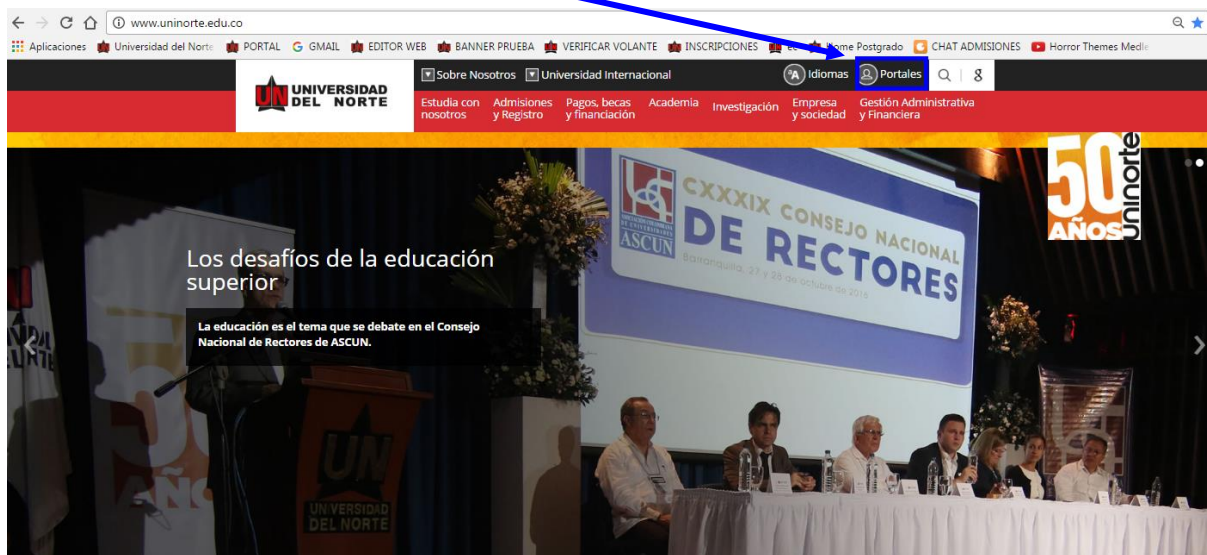


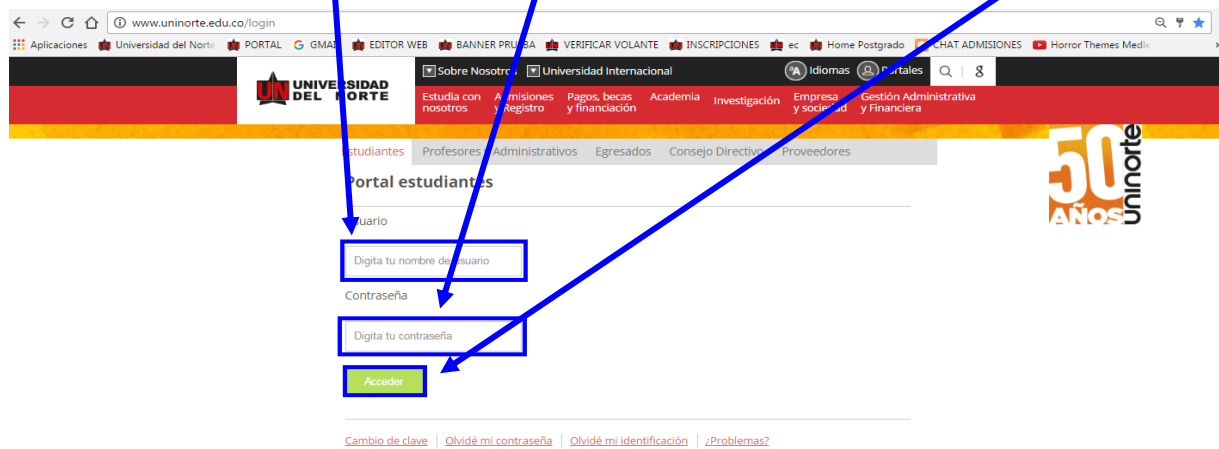
1. Para que un estudiante pueda adjuntar su diploma de bachiller en la Universidad del Norte, inicialmente debe ingresar a la página web de la Universidad, digitando el siguiente [link](http://www.uninorte.edu.co): www.uninorte.edu.co



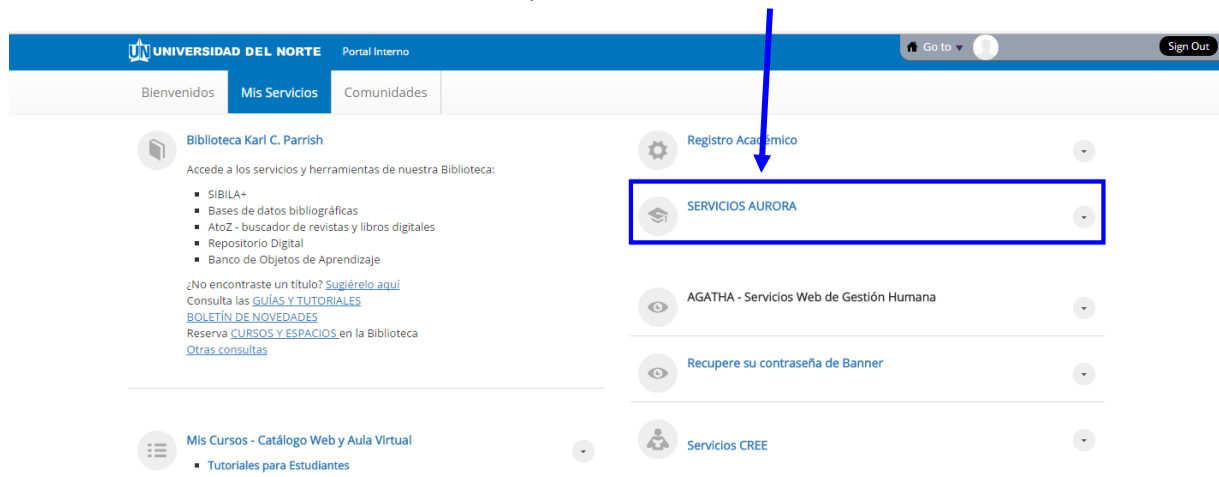
Posteriormente se selecciona la opción **“Portales”**.



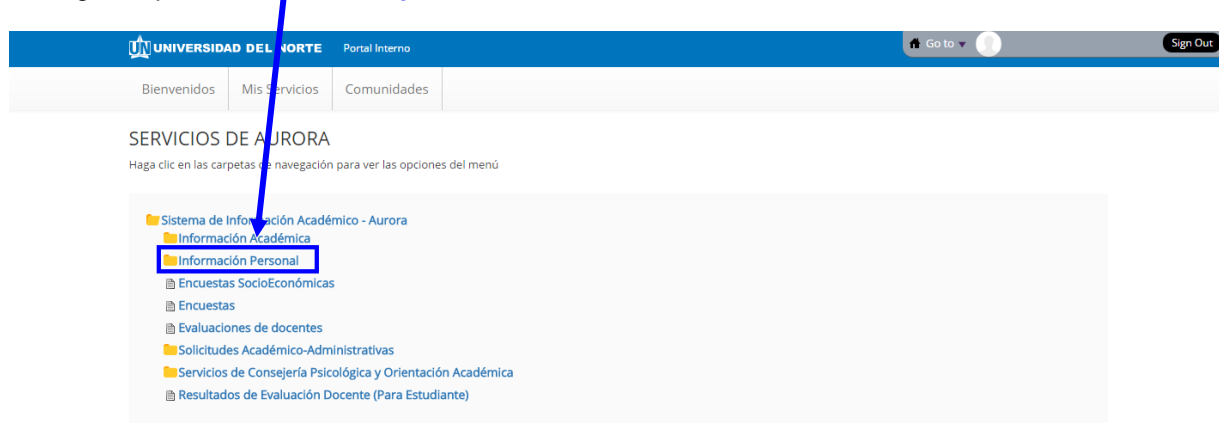
Luego se debe digitar el **usuario** y la **contraseña** del portal, seguido del botón **“Acceder”**



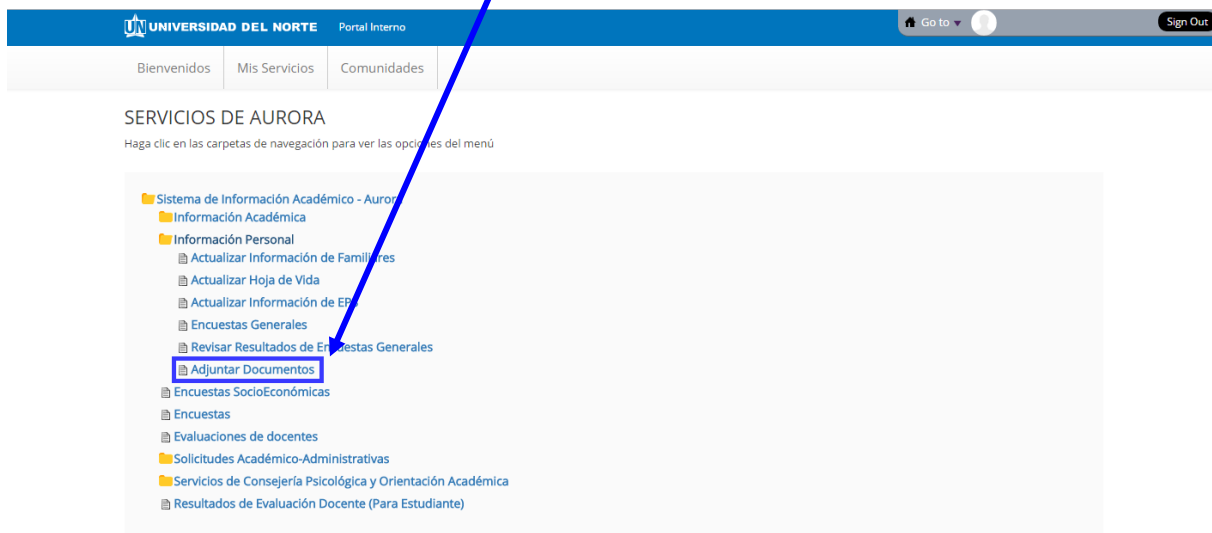
Más adelante se selecciona la casilla correspondiente a **“Servicios Aurora”**.



Se elige la opción **“Información personal”**.



Posteriormente se da click en **“Adjuntar Documentos”**



UNIVERSIDAD DEL NORTE Portal Interno

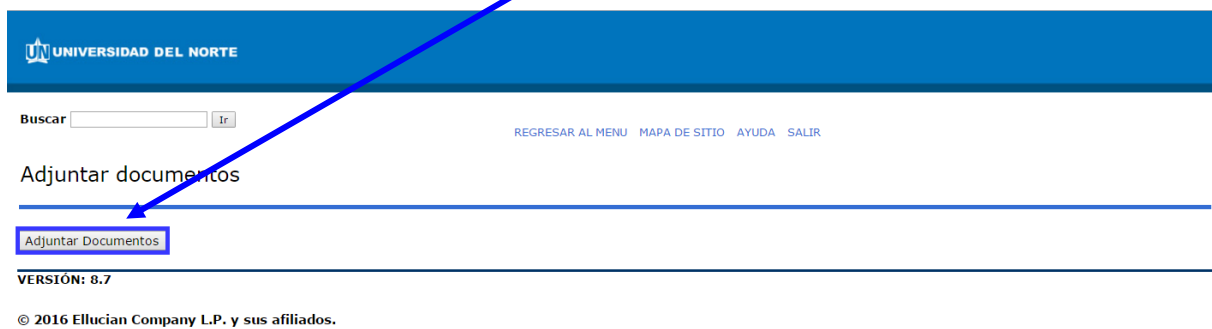
Bienvenidos | Mis Servicios | Comunidades

SERVICIOS DE AURORA

Haga clic en las carpetas de navegación para ver las opciones del menú

- Sistema de Información Académico - Aurora
 - Información Académica
 - Información Personal
 - Actualizar Información de Familiares
 - Actualizar Hoja de Vida
 - Actualizar Información de EP
 - Encuestas Generales
 - Revisar Resultados de Encuestas Generales
 - Adjuntar Documentos**
 - Encuestas SocioEconómicas
 - Encuestas
 - Evaluaciones de docentes
 - Solicitudes Académico-Administrativas
 - Servicios de Consejería Psicológica y Orientación Académica
 - Resultados de Evaluación Docente (Para Estudiante)

Luego se selecciona el botón **“Adjuntar documentos”**



UNIVERSIDAD DEL NORTE

Buscar Ir

REGRESAR AL MENU | MAPA DE SITIO | AYUDA | SALIR

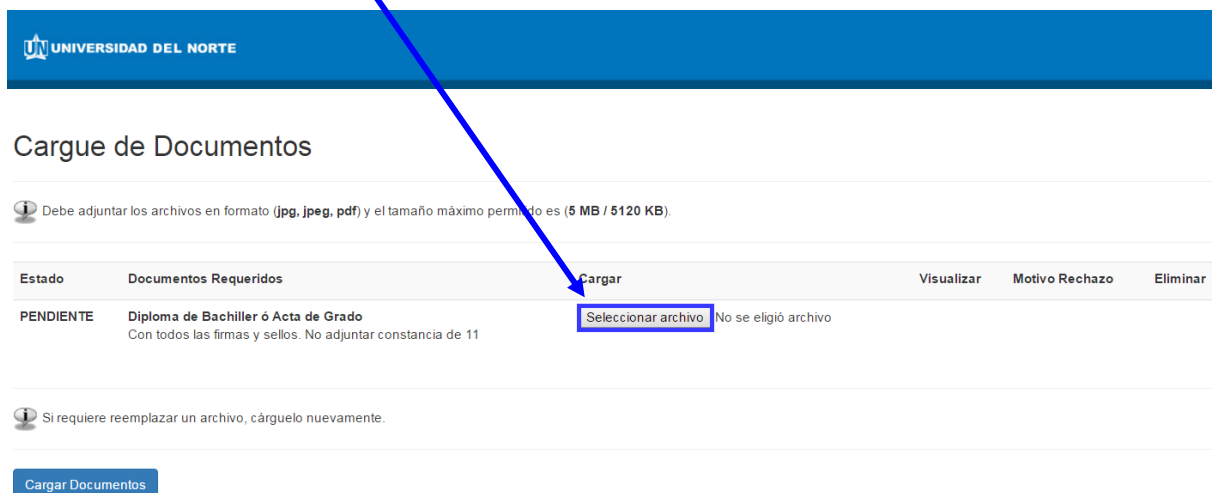
Adjuntar documentos

Adjuntar Documentos

VERSIÓN: 8.7

© 2016 Ellucian Company L.P. y sus afiliados.

Más adelante se **selecciona el archivo** que se desea adjuntar.



UNIVERSIDAD DEL NORTE

Cargue de Documentos

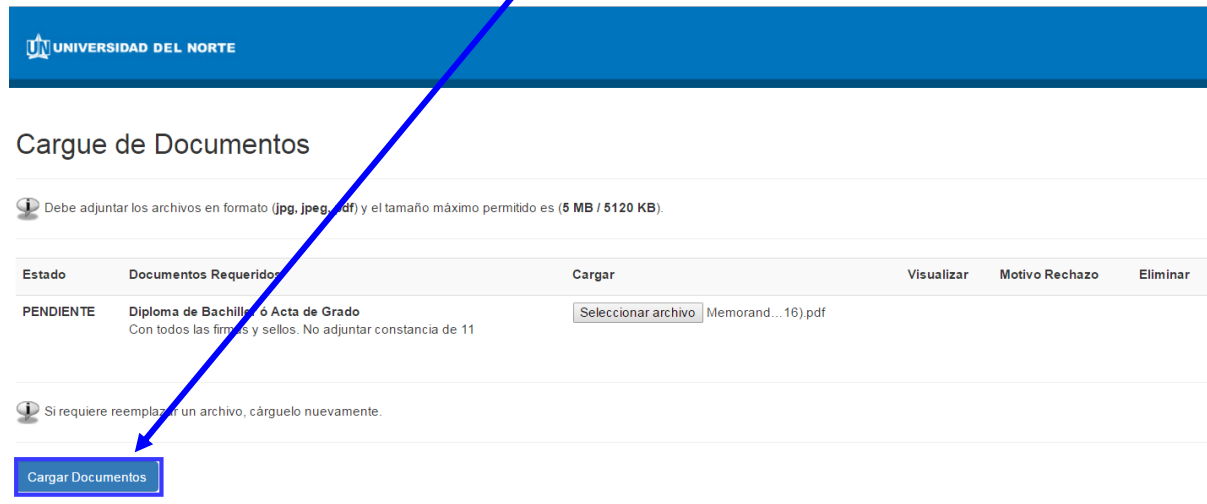
Debe adjuntar los archivos en formato (jpg, jpeg, pdf) y el tamaño máximo permitido es (5 MB / 5120 KB).

Estado	Documentos Requeridos	Cargar	Visualizar	Motivo Rechazo	Eliminar
PENDIENTE	Diploma de Bachiller ó Acta de Grado Con todos las firmas y sellos. No adjuntar constancia de 11	Seleccionar archivo			No se eligió archivo

Si requiere reemplazar un archivo, cárguelo nuevamente.

Cargar Documentos

Finalmente se da click en la opción “Cargar Documentos”.



UNIVERSIDAD DEL NORTE

Cargue de Documentos

Debe adjuntar los archivos en formato (jpg, jpeg, pdf) y el tamaño máximo permitido es (5 MB / 5120 KB).

Estado	Documentos Requeridos	Cargar	Visualizar	Motivo Rechazo	Eliminar
PENDIENTE	Diploma de Bachiller o Acta de Grado Con todos las firmas y sellos. No adjuntar constancia de 11	Seleccionar archivo			

Si requiere reemplazar un archivo, cárguelo nuevamente.

Cargar Documentos

Luego de cargar el diploma de bachiller, el Departamento de Admisiones iniciará un proceso de revisión. Una vez se verifique que el diploma cumpla con los requisitos exigidos, se le enviará una notificación por correo electrónico.