UNIVERSIDAD DEL NORTE

Vigilada Mineducación

Oficina de Planeación

Boletín Estadístico 2020

REALIZACIÓN
OFICINA DE PLANEACIÓN
DE LA UNIVERSIDAD DEL NORTE

EDITORES
CARLOTA FERNÁNDEZ
DANIEL GUTIÉRREZ

COORDINACIÓN EDITORIAL
LAURA PUPO

DISEÑO Y DIAGRAMACIÓN
JOHANN ROMERO

DISEÑO DE PORTADA
JOHANN ROMERO

FOTOGRAFÍAS
CENTRO DE PRODUCCIÓN AUDIOVISUAL
OFICINA DE COMUNICACIONES Y RELACIONES PÚBLICAS

RESERVADOS TODOS LOS DERECHOS © UNIVERSIDAD DEL NORTE 2020
APARTADO AÉREO 1569
HTTPS://WWW.UNINORTE.EDU.CO
ÁREA METROPOLITANA DE BARRANQUILLA, COLOMBIA

CONSEJO ACADÉMICO*

ADOLFO MEISEL ROCA RECTOR

JOACHIM HAHN VICERRECTOR ACADÉMICO
ALMA LUCÍA DÍAZ GRANADOS VICERRECTORA ADMINISTRATIVA Y FINANCIERA
ALEKSEY HERRERA SECRETARIO GENERAL
CARLOTA FERNÁNDEZ DIRECTORA DE LA OFICINA DE PLANEACIÓN
CRISTINA TORRENTS SECRETARIA ACADÉMICA
RAIMUNDO ABELLO DIRECTOR DE INVESTIGACIÓN, DESARROLLO E INNOVACIÓN
JEANNIE CAICEDO DIRECTORA DE COOPERACIÓN Y DESARROLLO INTERNACIONAL
PAOLA ALCÁZAR DIRECTORA DE EXTENSIÓN
OCTAVIO IBARRA DECANO DE LA ESCUELA DE NEGOCIOS
JUDITH ARTETA DECANA DE LA DIVISIÓN DE CIENCIAS BÁSICAS
HERNANDO BAQUERO DECANO DE LA DIVISIÓN DE CIENCIAS DE LA SALUD
SILVIA GLORIA DE VIVO DECANA DE LA DIVISIÓN DE DERECHO, CIENCIA POLÍTICA Y RELACIONES INTERNACIONALES
ALBERTO DE CASTRO DECANO DE LA DIVISIÓN DE HUMANIDADES Y CIENCIAS SOCIALES
JAVIER PÁEZ DECANO DE LA DIVISIÓN DE INGENIERÍAS
MANUEL MORENO DECANO DE LA ESCUELA DE ARQUITECTURA, URBANISMO Y DISEÑO
PÍA OSORIO DIRECTORA INSTITUTO DE IDIOMAS
JOSÉ APARICIO DIRECTOR DEL INSTITUTO DE ESTUDIOS EN EDUCACIÓN
MARÍA PILAR ZÚÑIGA DIRECTORA DE CALIDAD Y PROYECTOS ACADÉMICOS
LUZ ADRIANA SALCEDO DIRECTORA DE BIENESTAR UNIVERSITARIO
JULIÁN NAVARRO DIRECTOR DEL DEPARTAMENTO DE MÚSICA
RAFAEL GONZÁLEZ REPRESENTANTE DE LOS PROFESORES
ARSOLIS CERMEÑO REPRESENTANTE DE ESTUDIANTES

OFICINA DE PLANEACIÓN

CARLOTA FERNÁNDEZ DIRECTORA

DANIEL GUTIÉRREZ JEFE DE INFORMACIÓN Y ESTADÍSTICA
LAURA PUPO ASISTENTE DE INFORMACIÓN Y ESTADÍSTICA
MARÍA ALEJANDRA SOCARRÁS JEFE DE PLANEACIÓN Y PROSPECTIVA INSTITUCIONAL
MAURICIO TINOCO JEFE DE DISEÑO ARQUITECTÓNICO
JUAN CARLOS VEGA JEFE DE PROYECTOS DE INGENIERÍA

*CONSEJO ACADÉMICO VIGENTE EN EL 2020.

Contenido

Presentación

Capítulo 1
Generalidades
1.1. Misión de la Universidad del Norte
1.2. Visión 2013-2022
1.3. Valores institucionales
1.4. Organigrama general
1.5 Resumen estadístico
1.6 Sostenibilidad
1.7 Indicadores estratégicos 2016-2 / 2020-2
1.8 Programas académicos de pregrado y posgrado registrados ante el Ministerio de Educación Nacional y en funcionamiento
1.9 Acreditaciones

Capítulo 2
Estadísticas de Población
2.1 Estadísticas generales de Uninorte en programas de pregrado
2.2. Graduados programas de pregrado 1973 - 2020
2.3 Movilidad estudiantil nacional
2.4 Estadísticas generales de Uninorte en programas de posgrado

Capítulo 3
Instituto de Idiomas
3.1 Instituto de Idiomas

Capítulo 4
Centro de recursos para el éxito estudiantil CREE
4.1 Estadísticas del Centro de Recursos para el Éxito Estudiantil (CREE)
4.2. Unidad de Recursos de Acompañamiento Académico
4.3. Unidad de Orientación Académica
4.4. Ferias y Eventos

Capítulo 5
Profesores
5.1 Profesores según dedicación laboral y máximo nivel de formación alcanzado, año 2020
5.2 Profesores de Planta
5.3 Profesores catedráticos
5.4 Desarrollo Profesoral

Capítulo 6
Centro para la excelencia docente
6.1 Formación pedagógica
6.2 Formación en Tecnología para el Aprendizaje
6.3 Desarrollo de material educativo
6.4 Investigación e innovación pedagógica

Capítulo 7
Calidad académica
7.1 Formación básica

Capítulo 8
Bienestar Universitario
8.1 Estadísticas de Bienestar Universitario, año 2020

Capítulo 9
Investigación, Desarrollo e Innovación
9.1 Proyectos con financiación externa
9.2 Proyectos con financiación interna
9.3 Grupos y centros de investigación
9.4 Producción intelectual
9.5 Protección del conocimiento

Capítulo 10
Dimensión Internacional
10.1 Estadísticas de dimensión internacional

Capítulo 11
Financiamiento Estudiantil y Becas Institucionales
11.1 Indicadores sobre el total de la población

Capítulo 12
Soporte y Recursos
12.1 Biblioteca general
12.2 Recursos computacionales
12.3 Servicios audiovisuales

Capítulo 13
Extensión
13.1 Hospital Universidad del Norte
13.2 Centro de Educación Continuada
13.3 Centro de Consultoría y Servicios
13.4 Programa de Educación y Desarrollo Psicoafectivo Pisotón

Capítulo 14
Dirección de Arte y Cultura
14.1 Centro Cultural Cayena
14.2 Museo Mapuka

Capítulo 15
Egresados
15.1 Egresados

Capítulo 16
Unidad de prácticas Jurídico-Políticas y Servicios a la Comunidad
16.1 Consultorio Jurídico
16.2 Centro de Conciliación
16.3 Prácticas Profesionales y Pasantías 2020
16.4 Proyectos Sociales / IDEPI/ GLIP/ Centro DD. HH.

Capítulo 17
Gestión Humana
17.1 Estadística de Colaboradores, año 2020
17.2 Capacitación y Desarrollo
17.3 Becas para inmersiones en inglés en el extranjero
17.4 Bienestar Organizacional

Capítulo 18
Planta Física
18.1 Gestión de servicios y desarrollo de la planta física

Abreviaturas y siglas

El 2020 fue un año de cambios, retos, aprendizajes y también de aprovechar nuevas oportunidades en todos los ámbitos. La Universidad del Norte afrontó de manera acertada los desafíos planteados por la crisis de salud pública mundial, ajustándose a una nueva realidad desde la no presencialidad y garantizando el bienestar de su comunidad universitaria. Con el concurso de un excelente equipo humano, su compromiso y solidaridad, alcanzamos con éxito las acciones y metas estratégicas del año.

Carlota Fernández
DIRECTORA OFICINA DE PLANEACIÓN

Entregamos a la comunidad universitaria el Boletín Estadístico 2020, diseñado digitalmente para facilitar su consulta, con las cifras más importantes del período. Este consolida los datos de la población estudiantil, los profesores, la investigación, la extensión, la internacionalización y la administración, así como también, la evolución de los últimos 5 años, acompañada de gráficas y tablas que dan cuenta de los resultados y el crecimiento institucional.

En esta nueva edición tendrán la posibilidad de descargar las principales tablas del capítulo “Estadística de Población”, con el propósito de facilitar el análisis de la información.

Sus comentarios serán muy valiosos para mejorar continuamente futuras ediciones. Les agradecemos enviarlos al jefe de Información y Estadística, Ing. Daniel Gutiérrez, al correo electrónico: **degutierrez@uninorte.edu.co.**

Los invitamos a conocerlo y esperamos que el Boletín Estadístico 2020 sea una herramienta eficaz de consulta para todos sus lectores.

1

Generalidades

Boletín Estadístico 2020

Si quieres conocer más sobre Uninorte ingresa aquí

https://www.uninorte.edu.co/web/sobre-nosotros/pensamiento



1 Generalidades

1.1 Misión de la Universidad del Norte

La fundación universidad del norte, acorde con los principios, valores y objetivos que la guían desde su creación, tiene como misión la formación integral de la persona en el plano de la educación superior, y la contribución, mediante su presencia institucional en la comunidad, al desarrollo armónico de la sociedad y del país, especialmente de la Región Caribe Colombiana.

La Fundación cumple esta labor universitaria tanto en la modalidad de pregrado como en la formación avanzada caracterizándose su quehacer por un amplio contenido social y humzanístico, y por el énfasis en la fundamentación científica e investigativa para responder a los requerimientos del progreso de la ciencia y a las necesidades sociales de la región y del país.

Busca la Institución formar a sus estudiantes como personas pensantes, analíticas y de sólidos principios éticos, que conciban ideas innovadoras a fin de que participen de manera activa, emprendedora, responsable, honesta, crítica y pragmática en el proceso de desarrollo social, económico, político y cultural de la comunidad.

La Universidad propende por que la formación que en ella se imparte se realice con profesorado idóneo, calificado y con profunda vocación académica. Para apoyarlos en esa tarea, está decidida a contar con los métodos de enseñanza, de investigación y de extensión más adecuados y avanzados de la educación superior contemporánea. En este sentido, la ciencia, la tecnología, las humanidades y las artes seguirán siendo los ejes institucionales distintivos para la formación del estudiante.
Presente en la vida de la comunidad mediante el ejercicio de sus funciones académicas (docencia, investigación, extensión y servicios al sector externo), la Universidad del Norte procura que sus directivos, profesores, estudiantes y exalumnos se mantengan en permanente estudio, análisis e investigación de los problemas concretos de la comunidad en que se encuentran.

Nuestra institución está comprometida desde sus orígenes, en el presente y hacia el futuro, con todas las dimensiones del desarrollo social, económico, político, ambiental y cultural con responsabilidad social manteniéndose en su lugar propio de inserción en la sociedad, que es el académico.

1.2 Visión 2013-2022

En el año 2022, la Universidad del Norte seguirá siendo una de las mejores universidades del país, de América Latina y el Caribe, por su compromiso con la excelencia en la formación de sus estudiantes y en la creación del conocimiento, su alto impacto en el desarrollo, regional y nacional, y el diálogo con la sociedad global en la búsqueda continua de un futuro mejor.

En la realización de su Visión a 2022, la universidad fortalecerá sus acreditaciones, su posicionamiento en los rankings internacionales como reconocimiento a la excelencia en los procesos de enseñanza-aprendizaje, con innovación y pedagogía, el alto nivel científico de su cuerpo profesoral y la proyección internacional de la extensión.
Incrementará y dinamizará la competitividad de sus egresados, quienes serán aliados estratégicos en la ejecución de proyectos y en el fortalecimiento de los vínculos con el sector empresarial.

1.3. Valores institucionales

Excelencia

Asumimos el compromiso de ser siempre mejores, con actitud y disposición alegre, promoviendo la alta calidad y el mejoramiento continuo en la docencia, investigación, extensión, y la gestión universitaria.

Liderazgo

Promovemos en la formación académica y el actuar de la universidad, el liderazgo transformador con compromiso social, que sea capaz de contribuir de manera efectiva a la consecución del bienestar colectivo en el ejercicio profesional y cívico, orientado por el conocimiento.

Ética

Actuamos, en todos los niveles de la organización, con honestidad, rectitud, transparencia, justicia y respeto por la diversidad.

Sentido de Pertenencia

Somos una comunidad universitaria que reconoce y valora a cada uno de sus miembros por su contribución y apropiación del proyecto educativo de excelencia.

Verdad

Asumimos de manera responsable, coherente y transparente la defensa, salvaguarda, ejercicio y comunicación de la verdad en todos los procesos de la vida universitaria.

Descargar el organigrama Uninorte

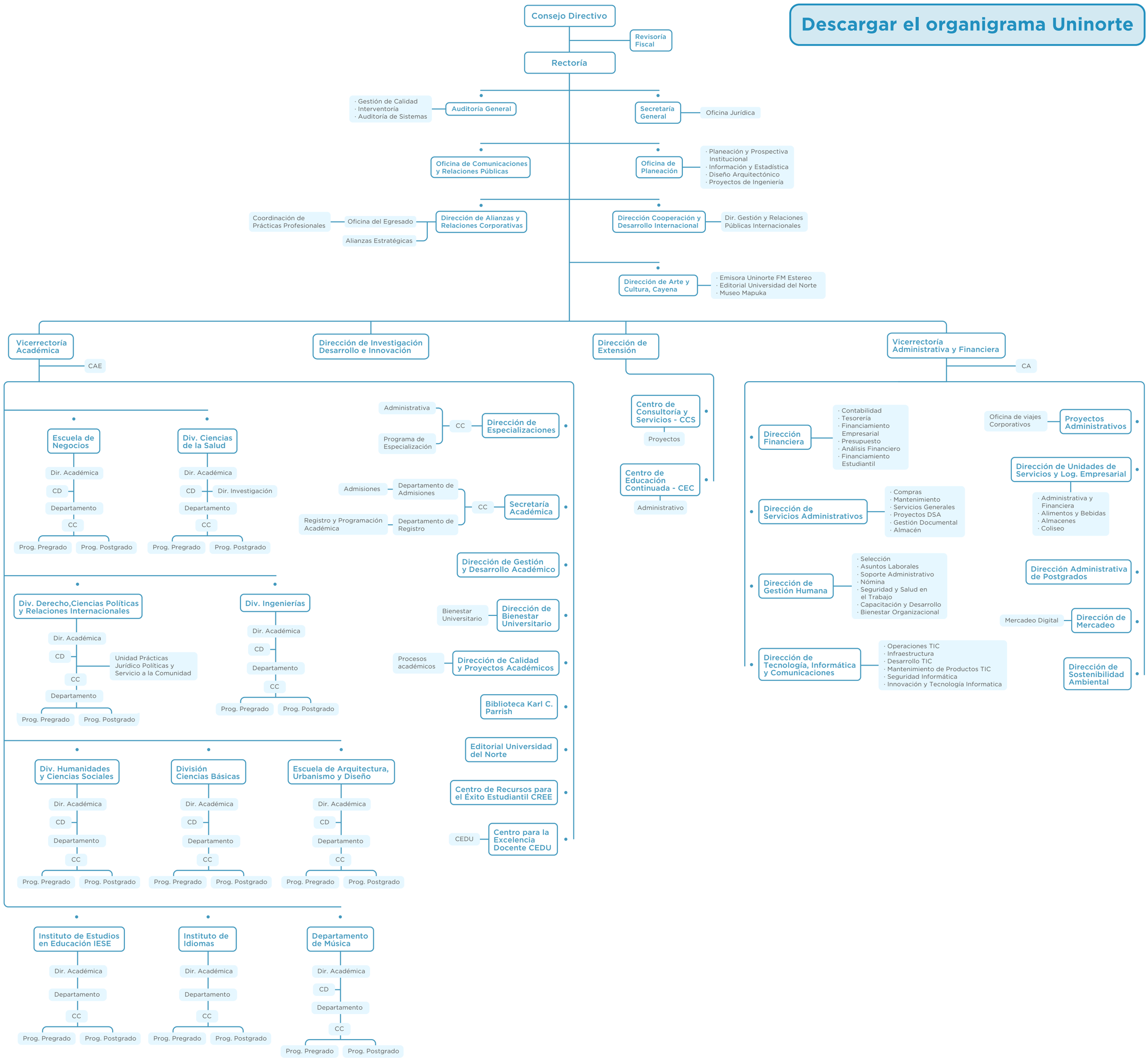

1.5 Resumen estadístico

ACREDITACIÓN INSTITUCIONAL DE ALTA CALIDAD	UNINORTE RENOVACIÓN: RES. 8870 DE MAYO 31/2018, VIGENCIA 8 AÑOS		VARIACIÓN 2020 - 2016
DESCRIPCIÓN	2016-II	2020-II	
PREGRADO			
Número de programas acreditados	18	20	11%
Número de programas que cumplen requisito para la acreditación	20	23	15%
Programas de pregrado	28	27	-4%
Número de estudiantes de pregrado	12.300	12.416	1%
POSGRADO*			
Número de programas de doctorado (en funcionamiento)	14	15	7%
Número de programas de maestría (en funcionamiento)	47	51	9%
Número de programas de especialización (en funcionamiento)	59	52	-12%
Número total de estudiantes de posgrado	3.210	2.094	-35%
Número de estudiantes de doctorado	214	278	30%
Número de estudiantes de maestría	1.757	1.086	-38%
Número de estudiantes de especialización	1.239	730	-41%
PROFESORES			
Total profesores de planta (TC y MT)	440	507	15%
Profesores de tiempo completo	378	455	20%
Profesores de medio tiempo	62	52	-16%
Profesores catedráticos	656	686	5%
DESARROLLO PROFESORAL			
Número de académicos de planta con posgrado	438	504	15%
Académicos de planta con posgrado %	99,5%	99,4%	-0,1 punto porcentual
Número de académicos de planta con maestría o doctorado	432	498	15%
Académicos de planta con maestría o doctorado %	98,2%	98,2%	0 puntos porcentuales
Número de académicos de planta con maestría	211	214	1,4%
Académicos de planta con maestría %	48,0%	42,2%	-5,8 puntos porcentuales
Número de académicos de planta con doctorado	221	284	29%
Académicos de planta con doctorado %	50,2%	56,0%	5,8 puntos porcentuales
INVESTIGACIÓN			
Grupos de investigación	42	44	5%
Grupos en categoría “A1”	19	24	26%
Grupos en categoría “A”	11	11	0%
Grupos en categoría “B”	4	2	-50%
Grupos en categoría “C”	7	7	0%
Grupos en categoría “D”	1	0	-100%
ADMINISTRACIÓN UNIVERSITARIA			
Cobertura de ayuda financiera pregrado %	81,3%	77,3%	-4 puntos porcentuales
Estudiantes becados - Pregrado	4.541	5.924	30%
Número de becas otorgadas - Pregrado	4.541	7.051 [1]	55%
Recursos			
BIBLIOTECA GENERAL			
Número de títulos de libros impresos y electrónicos en Biblioteca	591.078	624.221	6%
RECURSOS COMPUTACIONALES			
Parque computacional	3.731	4.506	21%
Equipos en salas de informática para estudiantes	1.649	2.073	26%
Equipos informáticos para profesores	1.233	1.484	20%
Estudiantes por computador	8	7	-13%**
PLANTA FÍSICA			
Área total de terrenos m²	256.015	256.015	0%
Área total construida m²	76.660	79.542	4%
Área de ocupación m²	33.018	34.638	4,9%

NOTA: LA INFORMACIÓN DE ESTUDIANTES Y DE DOCENTES CORRESPONDE AL SEGUNDO SEMESTRE DEL AÑO.

* DECRETO 1665 DE AGOSTO 2 DE 2002 CLASIFICA LOS PROGRAMAS DE ESPECIALIZACIONES MÉDICO-QUIRÚRGICO COMO MAESTRÍAS.

** LA VARIACIÓN NEGATIVA SIGNIFICA UN AUMENTO EN EL NÚMERO DE COMPUTADORES PARA ESTUDIANTES.

1. En el segundo semestre 2020 se entregó el mayor número de becas en la historia de la Universidad.

1.6 Sostenibilidad

DESCRIPCIÓN	2015	2016	2017	2018	2019	2020
Área del campus cubierta con vegetación (en forma de bosques o jardines plantados)	54,6%	61,92%	61,92%	60,38%	60,22%	60,26%
Consumo anual de energía eléctrica (MWH)	12.533	12.067	12.237	12.491	12.666	8.514
Consumo anual de agua (m3) (campus principal)	119.165	118.042	128.287	151.122	181.076	147.117
Porcentaje de consumo de aguas residuales tratadas (utilizada para riego)	100%	100%	100%	100%	100%	100%
Número de asignaturas ofrecidas relacionadas con medio ambiente y sostenibilidad	95	114	200	312	377	397
Número de publicaciones académicas sobre medio ambiente y sostenibilidad	44	48	41	111	209	96
Número de grupos estudiantiles relacionados con medio ambiente y sostenibilidad	14	20	20	24	42	17
Número de actividades o eventos relacionados con medio ambiente y sostenibilidad	31	131	127	146	355	160
Medición huella de carbono	3.270 Ton CO^2 eq	2.985 Ton CO^2 eq	2.595 Ton CO^2 eq	2.655 Ton CO^2 eq	2.800,37 Ton CO^2 eq	MC

MC: MEDICIÓN EN CURSO. EL DATO FINAL ESTARÁ DISPONIBLE EN LA EDICIÓN DIGITAL.

1.7 Indicadores estratégicos 2016-2/2020-2

		2016	2020
PROGRAMAS			
Acreditación	Número de programas de pregrado acreditados / número de programas de pregrado que cumplen requisito para la acreditación	90%	87%
PROFESORES			
Estudiante por profesor	Total población estudiantes / total profesores de planta	28	24
Escolaridad doctoral	Número de profesores de planta con titulo doctoral / número de profesores de planta	50%	56%
Escolaridad maestria	Número de profesores de planta con titulo de maestría / número de profesores de planta	48%	42%
ESTUDIANTES			
Deserción por cohorte (pregrado)	Número de estudiantes desertores de la cohorte / número total de estudiantes de la cohorte	35,2%	32,2%
Deserción por período (pregrado)	Número de desertores de un período académico / número total de estudiantes matricu-lados en el periodo inmediatamente anterior	4,4%	5,7%
Proporción posgrado-pregrado	Total población posgrado / total población pregrado	26%	17%
APOYO FINANCIERO			
Apoyo financiero	Número de estudiantes con apoyo financiero / número total de estudiantes de pregrado	81%	77%
Becas	Número de estudiantes con apoyo de beca / número total de estudiantes de pregrado	37%	48%
INTERNACIONALIZACIÓN			
Movilidad saliente pregrado	Número de estudiantes Universidad en intercambio / número de estudiantes de pregrado	3,4%	3,3%
Movilidad entrante pregrado	Número de estudiantes extranjeros en intercambio / número de estudiantes de pregrado	2,5%	1,4%
INVESTIGACIÓN			
Participación grupos A1 y A	Número de grupos reconocidos en Colciencias A1 y A / total de grupos	71%	80%
Producción	Número de artículos ISI-SCOPUS producidos por profesores doctores / total de doctores de planta	0,56	1,30
RECURSOS			
M2 construido por estudiante de pregrado	Número total de metros cuadrados construidos / número total de estudiantes de pregrado	6,2	7,3
Volumen de libros por estudiante de pregrado	Número total de ejemplares de libros impresos y electrónicos / número de estudiantes de pregrado	51,2	53,4
Relación estudiante por computador	Estudiantes de pregrado / número de computadores para estudiantes	8	7
EGRESADOS			
Graduados activos	Número total de graduados con informacion actualizada / número total de graduados	74,2%	74,5%

1.8 Programas académicos de pregrado y posgrado registrados ante el MEN y en funcionamiento

DIVISIÓN ACADÉMICA	NIVEL DE FORMACIÓN	CÓDIGO SNIES	PROGRAMA	CIUDAD	R*	F*
ESCUELA DE NEGOCIOS	Pregrado	1272	Administracion De Empresas	Barranquilla	X	X
		20523	Negocios Internacionales	Barranquilla	X	X
		102003	Contaduría Pública	Barranquilla	X	X
	Especialización	1283	Especialización En Finanzas	Barranquilla	X	X
		2848	Especialización En Mercadeo	Barranquilla	X	X
		4342	Especialización En Gerencia Publica	Barranquilla	X	
		4927	Especialización En Logistica Del Transporte Internacional De Mercancias	Barranquilla	X	X
		7228	Especialización En Gerencia Financiera De Servicios De Salud	Barranquilla	X	
		8178	Especialización En Finanzas	Santa Marta	X	X
		9276	Especialización En Gerencia De Empresas Comerciales	Barranquilla	X	X
		106638	Especialización En Mercadeo	Santa Marta	X	
		106694	Especialización En Gerencia De Empresas Comerciales	Monteria	X	
		106929	Especialización En Dirección Estratégica Empresarial	Santa Marta	X	
		107972	Especialización En Gerencia Del Talento Humano	Barranquilla	X	X
		107987	Especialización En Gerencia Del Talento Humano	Santa Marta	X	
	Maestría	1291	Maestria En Administracion De Empresas	Barranquilla	X	X
		54647	Maestría En Finanzas	Barranquilla	X	
		54649	Maestria En Mercadeo	Barranquilla	X	X
		104105	Maestría En Negocios Internacionales	Barranquilla	X	
	Doctorado	101458	Doctorado En Administración	Barranquilla	X	X
DIVISIÓN DE DERECHO, CIENCIA POLÍTICA Y RELACIONES INTERNACIONALES	Pregrado	1271	Derecho	Barranquilla	X	X
		12075	Relaciones Internacionales	Barranquilla	X	X
		53075	Ciencia Política Y Gobierno	Barranquilla	X	X
	Especialización	4849	Especialización En Negociacion Y Manejo De Conflictos	Barranquilla	X	X
		9449	Especialización En Derecho Comercial	Barranquilla	X	X
		17777	Especialización En Seguridad Social	Barranquilla	X	X
		19465	Especialización En Derecho Penal	Barranquilla	X	X
		20863	Especialización En Tributacion	Barranquilla	X	X
		20865	Especialización En Derecho Laboral	Barranquilla	X	X
		21546	Especialización En Derecho Público	Barranquilla	X	X
		53006	Especialización En Responsabilidad Y Seguros	Barranquilla	X	X
		53007	Especialización En Derecho Civil Y De Familia	Barranquilla	X	X
		53279	Especialización En Derecho Público	Santa Marta	X	X
		53280	Especialización En Tributación	Santa Marta	X	X
		53341	Especialización En Derecho De Sociedades	Barranquilla	X	X
		54584	Especialización En Derecho Ambiental, Territorial Y Urbanistico	Barranquilla	X	X
		103339	Especialización En Derecho Laboral	Santa Marta	X	X
		103340	Especialización En Derecho Administrativo	Barranquilla	X	X
		103371	Especialización En Derecho Constitucional	Barranquilla	X	X
		105681	Especialización En Derechos Humanos	Barranquilla	X	X
		105690	Especialización En Gobierno Y Políticas Públicas	Barranquilla	X	X
		109665	Especialización En Derecho Contractual	Barranquilla	X	
	Maestría	52669	Maestría En Derecho	Barranquilla	X	X
		53937	Maestría En Relaciones Internacionales	Barranquilla	X	X
		102403	Maestría En Derecho Público	Barranquilla	X	X
		102588	Maestría En Ciencia Política Y Gobierno	Barranquilla	X	X
		102589	Maestría En Negociación Y Manejo De Conflictos	Barranquilla	X	X
		102835	Maestria En Derecho Ambiental Y Urbano-Territorial	Barranquilla	X	X
		105716	Maestría En Derecho Del Trabajo Y De La Seguridad Social	Barranquilla	X	X
		105995	Maestría En Derecho Del Comercio	Barranquilla	X	X
		108068	Maestría En Tributación Y Aduanas	Barranquilla	X	X
	Doctorado	103849	Doctorado En Derecho	Barranquilla	X	X
DIVISIÓN DE CIENCIAS DE LA SALUD	Pregrado	1268	Enfermeria	Barranquilla	X	X
		1269	Medicina	Barranquilla	X	X
		104542	Odontologia	Barranquilla	X	X
	Especialización	1285	Especialización En Gerencia De Servicios De Salud	Barranquilla	X	X
		10723	Especialización En Gerencia De La Calidad Y Auditoria En Salud	Barranquilla	X	X
		52937	Especialización En Enfermeria Cuidado Critico Adulto	Barranquilla	X	X
		53183	Especialización En Enfermería Del Cuidado Neonatal	Barranquilla	X	
		102885	Especialización En Seguridad Y Salud En El Trabajo	Cartagena de Indias	X	X
		103009	Especialización En Gerencia De La Calidad Y Auditoría En Salud	Riohacha	X	
		103026	Especialización En Gerencia De La Calidad Y Auditoría En Salud	Cartagena de Indias	X	
		104178	Especialización En Seguridad Y Salud En El Trabajo	Sincelejo	X	
		104312	Especialización En Seguridad Y Salud En El Trabajo	Riohacha	X	
		104813	Especialización En Seguridad Y Salud En El Trabajo	Santa Marta	X	X
		104814	Especialización En Seguridad Y Salud En El Trabajo	Barranquilla	X	X
		105169	Especialización En Gerencia De La Calidad Y Auditoría En Salud	Santa Marta	X	X
		106178	Especialización En Salud Familiar Y Comunitaria	Barranquilla	X	
		107454	Especialización En Ergonomía	Barranquilla	X	X
	Especialización médico quirúrgica	1279	Especialización En Medicina Interna	Barranquilla	X	X
		1280	Especialización En Pediatria	Barranquilla	X	X
		10016	Especialización En Radiología E Imagenes	Barranquilla	X	X
		16012	Especialización En Oftalmologia	Barranquilla	X	X
		53752	Especialización En Neonatología	Barranquilla	X	X
		101806	Especialización En Psiquiatría	Barranquilla	X	X
	Maestría	20861	Maestría En Ciencias Basicas Biomedicas	Barranquilla	X	X
		53253	Maestría En Salud Pública	Barranquilla	X	X
		53850	Maestría En Epidemiología	Barranquilla	X	X
		105912	Maestría En Epidemiología Clínica	Barranquilla	X	X
		106371	Maestría En Seguridad Y Salud En El Trabajo	Barranquilla	X	
		106546	Maestría En Enfermería	Barranquilla	X	X
	Doctorado	105483	Doctorado En Ciencias Biomédicas	Barranquilla	X	X
DIVISIÓN DE INGENIERÍAS	Pregrado	1273	Ingeniería Civil	Barranquilla	X	X
		1275	Ingeniería Electrica	Barranquilla	X	X
		1276	Ingeniería Industrial	Barranquilla	X	X
		1277	Ingeniería Mecánica	Barranquilla	X	X
		3269	Ingeniería Electronica	Barranquilla	X	X
		101821	Ingeniería De Sistemas Y Computacion	Barranquilla	X	X
	Especialización	1284	Especialización En Diseño Y Evaluacion De Proyectos	Barranquilla	X	X
		2896	Especialización En Analisis Y Diseño De Estructuras	Barranquilla	X	X
		4468	Especialización En Gerencia De La Calidad	Barranquilla	X	X
		4630	Especialización En Ingeniería Del Software	Barranquilla	X	X
		4771	Especialización En Ingeniería De Procesos Industriales	Barranquilla	X	X
		8687	Especialización En Direccion De Plantas Industriales	Barranquilla	X	X
		11504	Especialización En Logística Empresarial	Barranquilla	X	
		52806	Especialización En Gestión De Producción Y Operaciones	Barranquilla	X	
		102531	Especialización En Gestión De Sistemas Eléctricos De Potencia	Barranquilla	X	
		105736	Especialización En Gerencia De Tecnologías De La Información	Barranquilla	X	X
		106461	Especialización En Transformación Digital	Barranquilla	X	X
		106752	Especialización En Pavimentos Y Geotecnia Vial	Barranquilla	X	X
		106806	Especialización En Gerencia Y Control De La Construcción	Monteria	X	
		106917	Especialización En Ingeniería De Sistemas Hídricos Urbanos	Barranquilla	X	X
		106927	Especialización En Gerencia De Proyectos De Construccion	Barranquilla	X	X
		106928	Especialización En Gerencia Ambiental	Barranquilla	X	
		107453	Especialización En Seguridad De La Información	Barranquilla	X	X
		108067	Especialización En Gerencia De Proyectos	Santa Marta	X	X
		109028	Especialización En Gerencia De Proyectos	Barranquilla	X	X
	Maestría	11969	Maestría En Ingeniería Industrial	Barranquilla	X	X
		11985	Maestría En Ingeniería Mecanica	Barranquilla	X	X
		51705	Maestría En Ingeniería Civil	Barranquilla	X	X
		51794	Maestría En Ingeniería De Sistemas Y Computacion	Barranquilla	X	X
		53308	Maestría En Ingeniería Electrónica	Barranquilla	X	X
		53794	Maestría En Gobierno De Tecnología Informática	Barranquilla	X	X
		53815	Maestría En Ingeniería Administrativa	Barranquilla	X	X
		54130	Maestría En Ingeniería Ambiental	Barranquilla	X	X
		55111	Maestría En Ingeniería Eléctrica	Barranquilla	X	X
		105394	Maestría En Ingeniería Administrativa	Albania	X	
	Doctorado	52500	Doctorado En Ingeniería Mecánica	Barranquilla	X	X
		54113	Doctorado En Ingeniería Industrial	Barranquilla	X	X
		101803	Doctorado En Ingeniería Civil	Barranquilla	X	X
		102156	Doctorado En Ingeniería De Sistemas Y Computación	Barranquilla	X	X
		103848	Doctorado En Ingeniería Eléctrica Y Electrónica	Barranquilla	X	X
DIVISIÓN DE HUMANIDADES Y CIENCIAS SOCIALES	Pregrado	1270	Psicología	Barranquilla	X	X
		2519	Comunicacion Social Y Periodismo	Barranquilla	X	X
		9882	Economia	Barranquilla	X	X
		103785	Filosofía Y Humanidades	Barranquilla	X	X
	Especialización	4928	Especialización En Desarrollo Organizacional Y Procesos Humanos	Barranquilla	X	X
		8611	Especialización En Desarrollo Familiar	Barranquilla	X	X
		8739	Especialización En Desarrollo Social	Barranquilla	X	X
		19466	Especialización En Psicología Forense	Barranquilla	X	
		19467	Especialización En Gerencia De La Comunicacion Organizacional	Barranquilla	X	X
		105938	Especialización En Arqueología	Barranquilla	X	X
	Maestría	19843	Maestría En Psicología	Barranquilla	X	X
		20052	Maestría En Desarrollo Social	Barranquilla	X	X
		52186	Maestría En Comunicacion	Barranquilla	X	X
		53931	Maestría En Economía	Barranquilla	X	X
		91327	Maestría En Trastornos Cognoscitivos Y Del Aprendizaje	Barranquilla	X	X
		101674	Maestría En Cooperación Internacional Y Gestión De Proyectos	Barranquilla	X	X
		102081	Maestría En Desarrollo Organizacional Y Procesos Humanos	Barranquilla	X	X
		102587	Maestría En Filosofía	Barranquilla	X	X
		102833	Maestría En Historia	Barranquilla	X	X
		107202	Maestría En Periodismo	Barranquilla	X	X
		108843	Maestría En Relaciones Públicas	Barranquilla	X	X
	Doctorado	51657	Doctorado En Psicología	Barranquilla	X	X
		53223	Doctorado En Ciencias Sociales	Barranquilla	X	X
		90970	Doctorado En Comunicación	Barranquilla	X	X
		104469	Doctorado En Economía	Barranquilla	X	X
INSTITUTO DE ESTUDIOS EN EDUCACIÓN	Pregrado	1267	Licenciatura En Pedagogia Infantil	Barranquilla	X	X
	Maestría	9286	Maestría En Educacion	Barranquilla	X	X
		104979	Maestría En Educación Mediada Por Tic	Barranquilla	X	X
		106857	Maestría En Pedagogía Social E Intervención Educativa En Contextos Sociales	Barranquilla	X	X
		107426	Maestría En Educación	Valledupar	X	
	Doctorado	101850	Doctorado En Educación	Barranquilla	X	X
DIVISIÓN DE CIENCIAS BÁSICAS	Pregrado	51825	Matemáticas	Barranquilla	X	X
		104980	Geología	Barranquilla	X	X
	Maestría	53330	Maestría En Estadística Aplicada	Barranquilla	X	X
		53778	Maestría En Matemáticas	Barranquilla	X	X
		54325	Maestría En Física Aplicada	Barranquilla	X	X
		105596	Maestría En Ciencias Naturales	Barranquilla	X	X
		107825	Maestría En Matemáticas	Valledupar	X	
	Doctorado	90528	Doctorado En Ciencias Del Mar	Barranquilla	X	X
		104470	Doctorado En Ciencias Naturales	Barranquilla	X	X
ESCUELA DE ARQUITECTURA, URBANISMO Y DISEÑO	Pregrado	20477	Diseño Industrial	Barranquilla	X	X
		52362	Diseño Gráfico	Barranquilla	X	X
		90329	Arquitectura	Barranquilla	X	X
	Maestría	90850	Maestría En Urbanismo Y Desarrollo Territorial	Barranquilla	X	X
INSTITUTO DE IDIOMAS	Pregrado	106856	Lenguas Modernas Y Cultura	Barranquilla	X	X
	Maestría	90595	Maestría En La Enseñanza Del Inglés	Barranquilla	X	X
		109640	Maestría En Lenguaje Y Sociedad	Barranquilla	X	
	Especialización	11422	Especialización En La Enseñanza Del Inglés	Barranquilla	X	X
		106096	Especialización En La Enseñanza Del Inglés	Santa Marta	X	
MÚSICA	Pregrado	54795	Música	Barranquilla	X	X

*R = REGISTRADOS ANTE EL MEN. *F= PROGRAMA EN FUNCIONAMIENTO DURANTE EL AÑO 2020

Programas de pregrado y posgrado registrados ante el Ministerio de Educación Nacional por Divisiones académicas, 2020

DIVISIONES ACADÉMICAS	MODALIDAD				TOTAL POSGRADO	TOTAL GENERAL
	PREGRADO	POSGRADO				
		ESPECIALIZACIÓN	MAESTRÍA	DOCTORADO		
Escuela de Negocios	3	11	4	1	16	19
División de Derecho, C. Política y Rel. Inter.	3	19	9	1	29	32
División Ciencias de la Salud	3	14	6	1	21	24
*Especializaciones Clínicas - Médico Quirúrgico			6		6	6
División de Ingenierías	6	20	10	5	35	41
División de Ciencias Básicas	2		5	2	7	9
División de Hum. y Ciencias Sociales	4	6	11	4	21	25
Instituto de Idiomas	1	2	2		4	5
Escuela de Arquitectura, Urbanismo y Diseño	3		1		1	4
Instituto de Estudios en Educación (IESE)	1		4	1	5	6
Música	1				0	1
Total General	**27**	**72**	**58**	**15**	**145**	**172**

* DECRETO 1665 DE AGOSTO 2 DE 2002 CLASIFICA LOS PROGRAMAS DE ESPECIALIZACIONES MÉDICO-QUIRÚRGICO COMO MAESTRÍAS.

Programas de pregrado y posgrado en funcionamiento por divisiones académicas, 2020

DIVISIONES ACADÉMICAS		2020-1						2020-2					
		MODALIDAD				TOTAL POSGRADO	TOTAL GENERAL	MODALIDAD				TOTAL POSGRADO	TOTAL GENERAL
		PREGRADO	POSGRADO					PREGRADO	POSGRADO				
			ESP.	MAE.	DOC				ESP.	MAE.	DOC		
ESCUELA DE NEGOCIOS	Programas	3	7	3	1	11	14	3	6	2	1	9	12
	Estudiantes	2.334	114	97	25	236	2.570	2.185	56	88	20	164	2.349
DIVISIÓN DE DERECHO, C. POLITICA Y REL. INTERNACIONALES	Programas	3	18	8	1	27	30	3	18	9	1	28	31
	Estudiantes	1.421	308	137	12	457	1.878	1.303	282	139	10	431	1.734
DIVISIÓN DE CIENCIAS DE LA SALUD	Programas	3	13	6	1	20	23	3	8	5	1	14	17
	Estudiantes	1.794	166	110	11	287	2.081	1.770	93	86	11	190	1.960
*ESPECIALIZACIONES CLÍNICAS - MÉDICO QUIRÚRGICO	Programas			6		6	6			6		6	6
	Estudiantes			72		72	72			74		74	74
DIVISIÓN DE INGENIERÍAS	Programas	6	16	9	5	30	36	6	14	9	5	28	34
	Estudiantes	4.070	243	189	91	523	4.593	3.849	176	207	83	466	4.315
DIVISIÓN DE HUM. Y CIENCIAS SOCIALES	Programas	2	6	10	4	20	22	4	5	11	4	20	24
	Estudiantes	1.943	74	265	101	440	2.383	1.793	46	236	97	379	2.172
ESCUELA DE ARQUITECTURA, URBANISMO Y DISEÑO	Programas	4		1		1	5	3		1		1	4
	Estudiantes	858		29		29	887	778		23		23	801
INSTITUTO DE ESTUDIOS EN EDUCACIÓN (IESE)	Programas	3		3	1	4	7	1		3	1	4	5
	Estudiantes	112	1	144	26	171	283	113		233	28	261	374
DIVISIÓN DE CIENCIAS BÁSICAS	Programas	1		4	2	6	7	2		4	2	6	8
	Estudiantes	340		51	32	83	423	316		51	29	80	396
INSTITUTO DE IDIOMAS	Programas	1	1	1		2	3	1	1	1		2	3
	Estudiantes	145	3	17		20	165	156	3	23		26	182
MÚSICA	Programas	1				0	1	1					1
	Estudiantes	120				0	120	105					105
ESTUDIOS GENERALES ENFÁSIS EN SALUD	Estudiantes	50					50	48					48
BÁSICO DE NEGOCIOS INTERNACIONALES	Estudiantes	-					0	-					0
BÁSICO PROFESIONALES	Estudiantes	1					1	-					0
Total	**Programas**	**27**	**61**	**51**	**15**	**127**	**154**	**27**	**52**	**51**	**15**	**118**	**145**
	Estudiantes	**13.188**	**909**	**1.111**	**298**	**2.318**	**15.506**	**12.416**	**656**	**1.160**	**278**	**2.094**	**14.510**

1.9 Acreditaciones

1.9.1 Acreditación Institucional

ESTADOS	ACTO DE ACREDITACIÓN		VIGENCIA
	N.º RESOLUCIÓN	FECHA	N.º AÑOS
1ª VEZ	2085	5 de septiembre de 2003	7
RENOVACIÓN	12745	28 de diciembre de 2010	8
2ª RENOVACIÓN	8870	31 de mayo 2018	8

1.9.2 Acreditación de Programas Académicos

DIVISIÓN ACADÉMICA	PROGRAMA ACADÉMICO	ESTADOS	ACTO DE ACREDITACIÓN		VIGENCIA
			N.º RESOLUCIÓN	FECHA	N.º AÑOS
ESCUELA DE NEGOCIOS	Administración de Empresas	1era vez	987	22 de mayo de 2001	5
		Renovación	2426	11 de mayo de 2007	6
		2da Renovación	5078	10 de abril de 2014	8
	Negocios Internacionales	1era Vez	8385	10 de junio de 2015	6
	Maestría en Administración de Empresas	1era vez	03782	29 de febrero 2016	8
DIVISIÓN DE DERECHO, CIENCIA POLÍTICA Y RELACIONES INTERNACIONALES	Derecho	1era vez	1360	20 de mayo de 2004	4
		Renovación	7178	23 de octubre de 2008	4
		2da Renovación	9812	31 de julio de 2013	6
		En espera de resolución			
	Ciencia Política y Gobierno	1era Vez	23769	23 de diciembre de 2016	4
	Relaciones Internacionales	1era Vez	4682	13 de junio de 2011	6
		Renovación	4597	21 de marzo de 2018	6
	Maestría en Derecho	1era vez	24517	10 de noviembre de 2017	6
DIVISIÓN CIENCIAS DE LA SALUD	Enfermería	1era vez	4286	30 de junio de 2009	4
		Renovación	2426	11 de mayo de 2007	6
		2da Renovación	5081	10 de abril de 2014	6
		3ra renovación	003117	01 marzo de 2021	6
	Medicina	1era vez	2426	15 de septiembre de 2000	3
		Renovación	4505	2 de diciembre de 2004	6
		2da Renovación	442	19 de enero de 2012	8
		En espera de resolución			
	Especialización en Pediatría	En espera de resolución			
	Maestría en Ciencias Básicas Biomédicas	1era vez	18602	3 de diciembre de 2018	6
	Maestría Salud Pública	1era vez	8343	9 agosto de 2019	4
DIVISIÓN DE INGENIERÍAS	Ingeniería Civil	1era Vez	1233	21 de febrero de 2011	8
	Ingeniería de Sistemas	1era vez	1285	8 de junio de 1999	5
		Renovación	3428	18 de agosto de 2005	8
		2da Renovación	08384	10 de junio de 2015	8
	Ingeniería Eléctrica	1era Vez	6511	26 de septiembre de 2008	4
		Renovación	4818	30 de abril de 2013	6
		2da Renovación	12327	25 de noviembre 2019	6
	Ingeniería Electrónica	1era vez	2425	11 de mayo de 2007	4
		Renovación	441	19 de enero de 2012	6
		2da Renovación	9420	8 de junio de 2018	8
	Ingeniería Industrial	1era vez	365	23 de febrero de 1999	4
		Renovación	2726	7 de noviembre de 2003	8
		2da Renovación	10573	22 de noviembre de 2011	8
		En espera de resolución			
	Ingeniería Mecánica	1era vez	2425	15 de septiembre de 2000	3
		Renovación	2239	10 de junio de 2015	8
		2da Renovación	7740	26 de mayo de 2014	8
	Maestría en Ingeniería Civil	1era vez	22118	24 de octubre de 2017	6
	Maestría en Ingeniería de Sistemas	1era vez	4598	21 de marzo de 2018	6
	Maestría en Ingeniería Industrial	1era vez	23768	23 de diciembre de 2016	4
		En espera de resolución			
	Maestría en Ingeniería Mecánica	1era vez	22117	24 de octubre de 2017	6
	Maestría en Ingeniería Electrónica	En espera de resolución			
	Maestría en Ingeniería Ambiental	En espera de resolución			
	Maestría en Ingeniería Administrativa	En espera de resolución			
	Doctorado en Ingeniería Mecánica	1era vez	17323	27 de diciembre de 2019	6
ESCUELA DE ARQUITECTURA, URBANISMO Y DISEÑO	Arquitectura	1era Vez	021357	11 noviembre de 2020	6
	Diseño Industrial	1era Vez	14316	7 de septiembre de 2015	4
		1ra renovación	003240	05 de marzo de 2020	4
	Diseño Gráfico	1era vez	017321	27 de diciembre de 2019	6
DIVISIÓN DE HUMANIDADES Y CIENCIAS SOCIALES	Comunicación Social	1era vez	570	1 de marzo de 2004	5
		Renovación	9458	30 de noviembre de 2009	8
		2da Renovación	9414	8 de junio de 2018	8
	Psicología	1era vez	2254	17 de agosto de 2000	5
		Renovación	1917	8 de mayo de 2006	7
		2da Renovación	5085	10 de abril de 2014	7
	Maestría en Comunicación	1era vez	3972	9 de marzo de 2018	8
	Doctorado en Psicología	1era vez	9421	8 de junio de 2018	6
	Maestría en Desarrollo Social	1era vez	21356	11 de noviembre de 2020	6
	Doctorado en Ciencias Sociales	En espera de resolución			
	Economía	1era vez	10237	22 de noviembre de 2010	4
		Renovación	14123	7 de septiembre de 2015	6
INSTITUTO DE ESTUDIOS EN EDUCACIÓN	Licenciatura en Pedagogía Infantil	1era vez	3602	2 de junio de 2009	4
		Renovación	1017	24 de enero de 2014	10
	Maestría en Educación	1era vez	21354	11 de noviembre de 2020	6
DIVISIÓN DE CIENCIAS BÁSICAS	Matemáticas	1era Vez	17219	24 de octubre de 2018	6
	Maestría en Matemáticas	1era Vez	9694	11 de septiembre 2019	4
	Maestría Estadística Aplicada	1era Vez	3986	12 abril de 2019	8
	Maestría en Física Aplicada	En espera de resolución			
MÚSICA	Música	En espera de Visita de Pares			
INSTITUTO DE IDIOMAS	Maestría en la Enseñanza del Inglés	En espera de visita de pares			
Total programas pregrado acreditados: 21 - Total programa posgrados acreditados: 15					

1.9.3 Acreditación Internacional

PROGRAMA ACADÉMICO	AGENCIA ACREDITADORA	ESTADOS	FECHA ACREDITACIÓN
Comunicación Social	CLAEP	Acreditado	Octubre 18 de 2014
Ingenierías	Engineering Accreditation Commission of ABET	Acreditado	Agosto 26 de 2010
		Renovación	Agosto 23 de 2016
Instituto de Idiomas	CEA	Acreditado	Diciembre de 2015
Enfermería	ACEN	Candidato a acreditación	
Maestría en Administración	AMBA	Acreditado	Julio de 2013

2

Estadísticas de Población

Boletín Estadístico 2020

D.E.F. COOL

2.1 Estadísticas generales de Uninorte en programas de pregrado

2.1.1 Inscritos, admitidos, matriculados nuevos, matrícula total, graduados, deserción y tasa de absorción

Descargar esta sección

Inscritos, admitidos, matriculados nuevos de pregrado, serie 2016 - 2020

I semestre

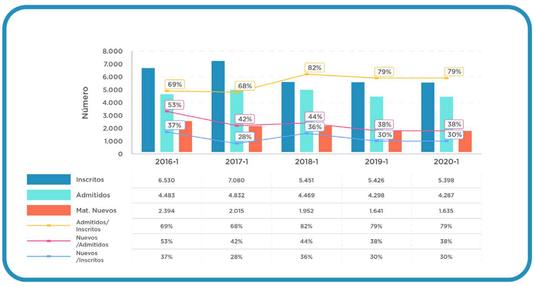

	2016-1	2017-1	2018-1	2019-1	2020-1
Inscritos	6.530	7.080	5.451	5.426	5.398
Admitidos	4.483	4.832	4.469	4.298	4.287
Mat. Nuevos	2.394	2.015	1.952	1.641	1.635
Admitidos/ Inscritos	69%	68%	82%	79%	79%
Nuevos /Admitidos	53%	42%	44%	38%	38%
Nuevos /Inscritos	37%	28%	36%	30%	30%

II semestre

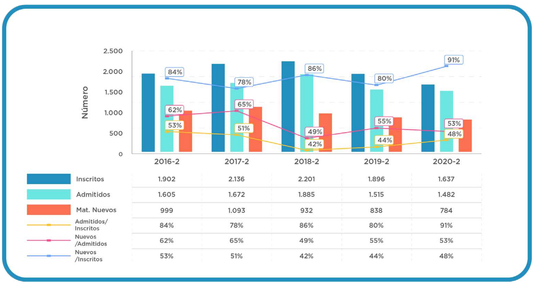

	2016-2	2017-2	2018-2	2019-2	2020-2
Inscritos	1.902	2.136	2.201	1.896	1.637
Admitidos	1.605	1.672	1.885	1.515	1.482
Mat. Nuevos	999	1.093	932	838	784
Admitidos/ Inscritos	84%	78%	86%	80%	91%
Nuevos /Admitidos	62%	65%	49%	55%	53%
Nuevos /Inscritos	53%	51%	42%	44%	48%

Población total de pregrado matriculada por semestre, serie 2016 - 2020

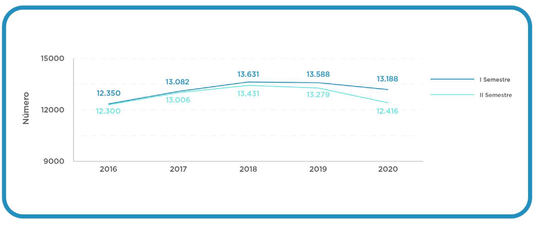

Número de graduados, desertores y porcentaje de deserción programas de pregrado, serie 2016 - 2020

I semestre

	2016-1	2017-1	2018-1	2019-1	2020-1
Graduados	687	848	890	1.011	1.290
Deserción: Valor Absoluto	522	541	590	546	610
Deserción: porcentaje	4,7%	4,4%	4,5%	4,1%	4,6%

II semestre

	2016-2	2017-2	2018-2	2019-2	2020-2
Graduados	859	861	897	923	1.036
Deserción: Valor Absoluto	537	601	512	569	751
Deserción: porcentaje	4,4%	4,6%	3,8%	4,2%	5,7%

Inscritos, admitidos, matriculados nuevos, matrícula total, graduados, deserción y tasa de absorción

I semestre

SEM.	INSCRITOS	ADMITIDOS	MAT. NUEVOS	MAT. TOTAL	GRADUADOS	DESERCIÓN VALOR ABSOLUTO	DESERCIÓN PORCENTAJE	ADMITIDOS/ INSCRITOS	NUEVOS / ADMITIDOS	NUEVOS / INSCRITOS
2016-1	6.530	4.483	2.394	12.350	687	522	4,7%	69%	53%	37%
2017-1	7.080	4.892	2.015	13.082	848	541	4,4%	69%	41%	28%
2018-1	5.451	4.469	1.952	13.631	890	590	4,5%	82%	44%	36%
2019-1	5.426	4.298	1.641	13.588	1.011	546	4,1%	79%	38%	30%
2020-1	5.398	4.287	1.635	13.188	1.290	610	4,6%	79%	38%	30%

II semestre

SEM.	INSCRITOS	ADMITIDOS	MAT. NUEVOS	MAT. TOTAL	GRADUADOS	DESERCIÓN VALOR ABSOLUTO	DESERCIÓN PORCENTAJE	ADMITIDOS/ INSCRITOS	NUEVOS / ADMITIDOS	NUEVOS / INSCRITOS
2016-2	1.902	1.605	999	12.300	859	537	4.4%	84%	62%	53%
2017-2	2.136	1.672	1.093	13.006	861	601	4.6%	78%	65%	51%
2018-2	2.201	1.885	932	13.431	897	512	3.8%	86%	49%	42%
2019-2	1.896	1.515	838	13.279	923	569	4.2%	80%	55%	44%
2020-2	1.637	1.482	784	12.416	1.036	751	5.7%	91%	53%	48%

2.1.2. Población de inscritos, matriculados nuevos y totales I y II semestre del año. Serie 2016 / 2020

Descargar esta sección

I semestre

PROGRAMAS	2016-1			2017-1			2018-1			2019-1			2020-1		
	INS.	MAT. NUEVOS	MAT. TOTAL	INS.	MAT. NUEVOS	MAT. TOTAL	INS.	MAT. NUEVOS	MAT. TOTAL	INS.	MAT. NUEVOS	MAT. TOTAL	INS.	MAT. NUEVOS	MAT. TOTAL
ESCUELA DE NEGOCIOS	**860**	**426**	**2.489**	**935**	**315**	**2.627**	**756**	**293**	**2.684**	**773**	**247**	**2.535**	**709**	**231**	**2.334**
Administración de Empresas	321	190	1.191	313	131	1.269	263	118	1.325	270	94	1.261	245	78	1.179
Negocios Internacionales	306	113	899	389	113	892	294	105	867	316	98	802	280	113	754
Contaduría Pública	233	123	399	233	71	466	199	70	492	187	55	472	184	40	401
DIVISIÓN DE DERECHO, C. POLITICA Y RELACIONES INTERNACIONALES	**647**	**228**	**1.511**	**692**	**200**	**1.525**	**571**	**200**	**1.524**	**613**	**164**	**1.475**	**633**	**201**	**1.421**
Derecho	430	116	824	431	108	869	312	109	880	440	114	904	424	124	908
Ciencia Política y Gobierno	67	41	144	83	33	167	109	39	197	63	21	176	80	35	179
Relaciones Internacionales	150	71	543	178	59	489	150	52	447	110	29	395	129	42	334
DIVISIÓN DE CIENCIAS DE LA SALUD	**1.508**	**233**	**1.503**	**1.446**	**209**	**1.626**	**991**	**198**	**1.672**	**944**	**189**	**1.721**	**988**	**169**	**1.794**
Medicina	1.250	122	1.242	1.118	116	1.278	626	120	1.285	688	122	1.311	750	122	1.397
Enfermería	141	57	186	182	46	219	202	38	236	149	39	236	124	22	203
Odontología	117	54	75	146	47	129	163	40	151	107	28	174	114	25	194
DIVISIÓN DE INGENIERÍAS	**2.144**	**877**	**3.866**	**2.413**	**770**	**4.083**	**1.777**	**776**	**4.378**	**1.523**	**501**	**4.300**	**1.482**	**526**	**4.070**
Ingeniería Civil	587	194	923	626	183	1.041	464	213	1.160	369	126	1.173	351	127	1.078
Ingeniería Eléctrica	151	71	318	143	68	340	105	32	315	86	29	276	84	30	222
Ingeniería Electrónica	163	93	354	241	63	345	178	80	402	136	46	376	140	69	384
Ingeniería Industrial	593	169	1.121	615	184	1.138	439	182	1.204	376	116	1.162	388	111	1.099
Ingeniería Mecánica	374	216	753	399	161	771	332	159	779	325	115	783	245	87	727
Ingeniería de Sistemas	276	134	397	389	111	448	259	110	518	231	69	530	274	102	560
DIVISIÓN DE HUM. Y CIENCIAS SOCIALES	**680**	**323**	**1.783**	**836**	**278**	**1.944**	**713**	**258**	**2.038**	**674**	**250**	**2.077**	**659**	**193**	**1.943**
Psicología	353	156	858	458	128	936	355	119	1.003	342	110	993	366	112	968
Comunicación Social y Periodismo	249	123	707	292	112	777	259	99	805	252	97	852	217	56	775
Filosofía y Humanidades	17	7	29	23	9	42	16	5	46	18	8	51	22	7	46
Economía	61	37	189	63	29	189	83	35	184	62	35	181	54	18	154
INSTITUTO DE ESTUDIOS EN EDUCACIÓN	**76**	**36**	**181**	**59**	**29**	**157**	**37**	**13**	**141**	**41**	**13**	**125**	**40**	**11**	**112**
Licenciatura en Pedagogía Infantil	60	27	172	43	23	142	37	13	129	41	13	114	40	11	106
Licenciatura en Filosofía y Humanidades	5	2	2	9	3	7			5	0	0	5			3
Licenciatura en Matemáticas	11	7	7	7	3	8			7	0	0	6			3
DIVISIÓN DE CIENCIAS BÁSICAS	**147**	**74**	**104**	**230**	**60**	**162**	**175**	**73**	**223**	**154**	**64**	**292**	**159**	**69**	**340**
Matemáticas	31	20	50	29	13	56	23	9	50	22	11	59	24	11	52
Geología	116	54	54	201	47	106	152	64	173	132	53	233	135	58	288
ESCUELA DE ARQUITECTURA, URBANISMO Y DISEÑO	**333**	**133**	**759**	**391**	**119**	**822**	**337**	**100**	**828**	**344**	**122**	**866**	**347**	**123**	**858**
Arquitectura	186	54	347	234	53	396	177	54	417	185	62	452	175	61	459
Diseño Gráfico	93	46	253	105	42	273	108	29	278	129	44	297	123	47	290
Diseño industrial	54	33	159	52	24	153	52	17	133	30	16	117	49	15	109
INSTITUTO DE IDIOMA										**216**	**49**	**49**	**209**	**61**	**145**
Lenguas Modernas y Cultura										216	49	49	209	61	145
MÚSICA	**66**	**30**	**120**	**48**	**11**	**112**	**48**	**14**	**116**	**42**	**16**	**122**	**57**	**19**	**120**
Música	66	30	120	48	11	112	48	14	116	42	16	122	57	19	120
Total	**6.461**	**2.360**	**12.316**	**7.050**	**1.991**	**13.058**	**5.405**	**1.925**	**13.604**	**5.324**	**1.615**	**13.562**	**5.283**	**1.603**	**13.137**
Estudios Generales énfasis en Salud / Medicina especial	49	17	17	11	10	10	32	20	20	81	17	17	103	31	50
Básico Negocios Internacionales	10	9	9	12	9	9	14	7	7	12	5	5	11		
Básico profesional	10	8	8	7	5	5				9	4	4	1	1	1
Total general	**6.530**	**2.394**	**12.350**	**7.080**	**2.015**	**13.082**	**5.451**	**1.952**	**13.631**	**5.426**	**1.641**	**13.588**	**5.398**	**1.635**	**13.188**

II semestre

PROGRAMAS	2016-2			2017-2			2018-2			2019-2			2020-2		
	INS.	MAT. NUEVOS	MAT. TOTAL	INS.	MAT. NUEVOS	MAT. TOTAL	INS.	MAT. NUEVOS	MAT. TOTAL	INS.	MAT. NUEVOS	MAT. TOTAL	INS.	MAT. NUEVOS	MAT. TOTAL
ESCUELA DE NEGOCIOS	**322**	**205**	**2.538**	**295**	**177**	**2.656**	**371**	**195**	**2.648**	**310**	**173**	**2.469**	**289**	**142**	**2.185**
Administración de Empresas	191	123	1.229	150	101	1.300	183	106	1.292	146	93	1.246	134	72	1.097
Negocios Internacionales	83	59	889	95	58	885	105	46	840	95	48	766	92	54	738
Contaduría Pública	48	23	420	50	18	471	83	43	516	69	32	457	63	16	350
DIVISIÓN DE DERECHO, C. POLITICA Y RELACIONES INTERNACIONALES	**189**	**106**	**1.462**	**195**	**96**	**1.462**	**233**	**108**	**1.490**	**231**	**104**	**1.415**	**160**	**79**	**1.303**
Derecho	135	76	849	137	64	861	152	68	883	166	70	907	103	46	862
Ciencia Política y Gobierno	16	10	134	20	10	159	28	11	186	20	10	170	21	9	172
Relaciones Internacionales	38	20	479	38	22	442	53	29	421	45	24	338	36	24	269
DIVISIÓN DE CIENCIAS DE LA SALUD	**488**	**142**	**1.570**	**518**	**156**	**1.617**	**636**	**172**	**1.692**	**528**	**153**	**1.758**	**395**	**165**	**1.770**
Medicina	418	120	1.290	416	126	1.276	472	125	1.296	438	125	1.357	314	140	1.403
Enfermería	39	9	196	54	20	222	100	25	236	49	17	225	46	10	190
Odontología	31	13	84	48	10	119	64	22	160	41	11	176	35	15	177
DIVISIÓN DE INGENIERÍAS	**478**	**287**	**3.730**	**598**	**368**	**4.042**	**422**	**191**	**4.222**	**323**	**162**	**4.125**	**273**	**146**	**3.849**
Ingeniería Civil	133	93	945	167	119	1.070	119	55	1.139	80	35	1.114	49	23	1.005
Ingeniería Eléctrica	20	15	306	15	11	309	20	11	294	14	9	258	15	9	216
Ingeniería Electrónica	34	13	330	87	50	368	27	8	391	28	11	351	29	13	354
Ingeniería Industrial	165	115	1.071	180	119	1.141	133	64	1.362	101	56	1.129	104	56	1.059
Ingeniería Mecánica	46	24	698	41	23	698	71	28	742	55	25	750	32	17	678
Ingeniería de Sistemas	80	27	380	108	46	456	52	25	494	45	26	523	44	28	537
DIVISIÓN DE HUM. Y CIENCIAS SOCIALES	**241**	**140**	**1.806**	**256**	**150**	**1.952**	**289**	**147**	**2.034**	**197**	**100**	**2.009**	**222**	**113**	**1.793**
Psicología	117	68	894	113	67	955	134	60	999	103	50	991	103	56	913
Comunicación Social y Periodismo	97	59	706	119	70	780	127	77	820	75	44	804	86	38	687
Filosofía y Humanidades	3	1	33	1	1	43			52	-	-	45	2	1	40
Economía	24	12	173	23	12	174	28	10	163	19	6	169	31	18	153
INSTITUTO DE ESTUDIOS EN EDUCACIÓN	**19**	**10**	**165**	**20**	**12**	**153**	**22**	**7**	**138**	**22**	**7**	**128**	**38**	**13**	**113**
Licenciatura en Pedagogía Infantil	17	10	155	20	12	141	22	7	126	22	7	118	38	13	110
Licenciatura en Filosofía y Humanidades	2		4			5			5	-	-	5	-	-	1
Licenciatura en Matemáticas			6			7			7	-	-	5	-	-	2
DIVISIÓN DE CIENCIAS BÁSICAS	**26**	**16**	**117**	**61**	**29**	**170**	**56**	**28**	**248**	**31**	**14**	**289**	**35**	**15**	**316**
Matemáticas			48			50	6	2	54		1	53	5	1	46
Geología	26	16	69	61	29	120	50	26	194	31	13	236	30	14	270
ESCUELA DE ARQUITECTURA, URBANISMO Y DISEÑO	**108**	**70**	**781**	**145**	**75**	**821**	**134**	**65**	**828**	**131**	**66**	**870**	**104**	**57**	**778**
Arquitectura	62	41	377	102	48	409	66	30	430	73	37	458	54	30	426
Diseño Gráfico	21	13	253	20	16	273	54	29	278	38	18	291	31	17	257
Diseño industrial	25	16	151	23	11	139	14	6	120	20	11	121	19	10	95
INSTITUTO DE IDIOMA										**64**	**30**	**82**	**43**	**21**	**156**
Lenguas Modernas y Cultura										64	30	82	43	21	156
MÚSICA	**16**	**11**	**119**	**24**	**10**	**113**	**28**	**14**	**126**	**16**	**6**	**111**	**24**	**14**	**105**
Música	16	11	119	24	10	113	28	14	126	16	6	111	24	14	105
Total	**1.887**	**987**	**12.288**	**2.112**	**1.073**	**12.986**	**2.191**	**927**	**13.426**	**1.853**	**815**	**13.256**	**1.583**	**765**	**12.368**
Estudios Generales énfasis en Salud / Medicina especial										37	22	22	54	19	48
Básico Negocios Internacionales										1	1	1	-	-	-
Básico profesional	15	12	12	24	20	20	10	5	5		0	0	-	-	-
Total general	**1.902**	**999**	**12.300**	**2.136**	**1.093**	**13.006**	**2.201**	**932**	**13.431**	**1.891**	**838**	**13.279**	**1.637**	**784**	**12.416**

2.1.3. Puntaje de Icfes ponderado Uninorte de estudiantes matriculados nuevos pregrado Serie 2016-1 / 2020-2

Descargar esta sección

PROGRAMA	I SEMESTRE					II SEMESTRE				
	2016-1	2017-1	2018-1	2019-1	2020-1	2016-2	2017-2	2018-2	2019-2	2020-2
ESCUELA DE NEGOCIOS										
Administración de Empresas	311	317	321	320	319	321	316	324	322	322
Negocios Internacionales	346	349	348	347	346	325	332	324	341	346
Contaduría Pública	315	300	301	302	306	273	291	283	281	281
DIVISIÓN DE DERECHO, C.POLITICA Y RELACIONES INTERNACIONALES										
Derecho	347	355	351	332	343	331	329	324	329	324
Ciencia Política y Gobierno	315	325	330	315	337	289	329	301	329	315
Relaciones Internacionales	330	332	343	346	341	310	317	323	335	334
DIVISIÓN CIENCIAS DE LA SALUD										
Enfermería	305	290	286	269	274	276	270	277	284	275
Medicina	384	377	374	372	375	360	357	354	365	346
Odontología	320	335	317	314	301	295	283	283	295	295
DIVISIÓN DE INGENIERÍAS										
Ingeniería Civil	342	354	354	343	344	340	339	325	328	323
Ingeniería Eléctrica	337	331	338	352	337	324	336	345	340	338
Ingeniería Electrónica	346	357	350	351	348	365	346	314	352	355
Ingeniería Industrial	345	349	355	347	348	336	345	344	331	319
Ingeniería Mecánica	349	350	351	347	346	348	340	347	334	340
Ingeniería de Sistemas	342	340	346	350	342	335	341	342	353	340
DIVISIÓN HUMANIDADES Y CIENCIAS SOCIALES										
Psicología	326	331	320	311	319	309	310	313	310	298
Comunicación Social y Periodismo	315	324	311	309	308	304	300	293	301	311
Filosofía y Humanidades	320	305	327	294	337	377	343	-	-	344
Economía	328	333	344	363	341	344	316	330	347	324
ESCUELA DE ARQUITECTURA, URBANISMO Y DISEÑO										
Arquitectura	331	349	339	324	328	312	326	304	328	318
Diseño Industrial	314	338	329	338	328	336	312	328	331	342
Diseño Gráfico	327	332	345	321	321	317	314	314	299	331
INSTITUTO DE ESTUDIOS EN EDUCACIÓN										
Licenciatura en Pedagogía Infantil	294	294	265	285	288	249	275	279	291	269
Licenciatura en Filosofía y Humanidades	320	311	-	-	-	-	-	-	-	-
Licenciatura en Matemáticas	316	359	-	-	-	-	-	-	-	-
DIVISIÓN DE CIENCIAS BÁSICAS										
Matemáticas	354	350	356	357	352	-	-	355	285	351
Geología	329	343	355	342	337	316	328	313	323	322
INSTITUTO DE IDIOMAS										
Lenguas Modernas y Cultura	-	-	-	330	331	-	-	-	329	309
MÚSICA										
Música	323	338	317	328	337	335	301	303	304	329
Total	**335**	**340**	**341**	**334**	**337**	**327**	**329**	**321**	**329**	**323**

2.1.4. Distribución geográfica de inscritos y matriculados nuevos por departamentos, año 2020

Descargar esta sección

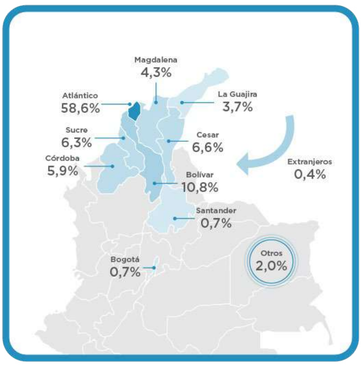

Distribución Geográfica de Inscritos por Departamento - I Semestre 2020

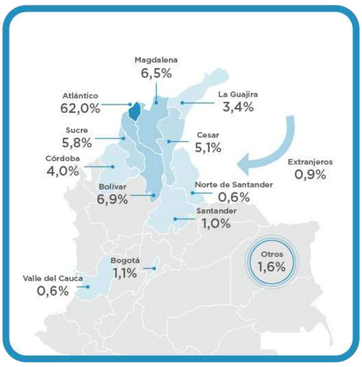

Distribución Geográfica de Inscritos por Departamento - II Semestre 2020

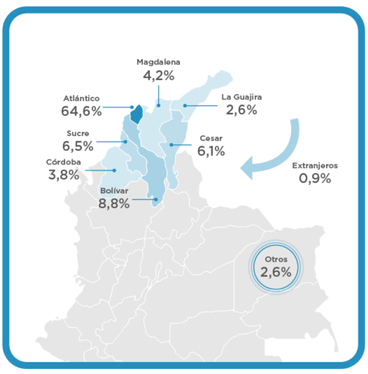

Distribución Geográfica de matriculados nuevos por Departamento - I Semestre 2020

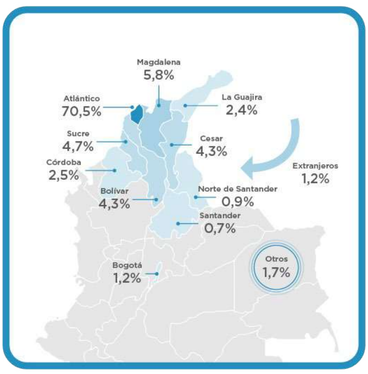

Distribución Geográfica de matriculados nuevos por Departamento - II Semestre 2020

Inscritos y matriculados nuevos por origen geográfico, serie 2016-1 / 2020-2 por departamentos

I semestre

DEPARTAMENTOS	I SEMESTRE									
	2016-1		2017-1		2018-1		2019-1		2020-1	
	INS.	MAT. NUEVOS	INS.	MAT. NUEVOS	INS.	MAT. NUEVOS	INS.	MAT. NUEVOS	INS.	MAT. NUEVOS
Atlántico	3.426	1.592	4.101	1.343	3.126	1.258	3.414	1.122	3.161	1.056
Bolívar	614	165	603	161	507	139	474	127	584	144
Cesar	378	103	349	80	296	105	307	79	357	99
Córdoba	533	123	539	123	412	113	270	56	321	62
La Guajira	250	67	242	60	207	53	178	52	201	42
Magdalena	334	106	335	82	284	76	277	67	234	68
Sucre	508	162	482	110	402	146	342	99	338	107
Santander	56	13	68	7	34	10	28	4	37	7
Extranjero	24	13	19	8	19	12	26	8	20	14
San Andrés y Providencia					11	5	12	1	18	5
Bogotá	53	7	35	11	30	9	35	8	36	10
Otros	354	43	307	30	123	26	63	18	91	21
Total	**6.530**	**2.394**	**7.080**	**2.015**	**5.451**	**1.952**	**5.426**	**1.641**	**5.398**	**1.635**

II semestre

DEPARTAMENTOS	II SEMESTRE									
	2016-2		2017-2		2018-2		2019-2		2020-2	
	INS.	MAT. NUEVOS	INS.	MAT. NUEVOS	INS.	MAT. NUEVOS	INS.	MAT. NUEVOS	INS.	MAT. NUEVOS
Atlántico	1.172	703	1.333	756	1.200	633	1.231	653	996	544
Bolívar	178	77	175	81	233	85	168	56	117	35
Cesar	95	35	103	39	151	32	148	32	88	35
Córdoba	73	33	97	43	98	18	49	8	70	21
La Guajira	77	33	74	37	89	31	53	12	58	22
Magdalena	109	49	135	46	149	46	108	32	104	45
Sucre	85	32	99	46	130	40	76	33	97	37
Santander	11	3	10	3	16	2	10	3	16	5
Extranjero	16	9	17	13	28	15	5	4	17	10
San Andrés y Providencia	7	2			6	4	6	2	3	1
Bogotá	26	12	25	10	23	10	13	0	19	9
Otros	53	11	68	19	78	16	29	3	52	20
Total	**1.902**	**999**	**2.136**	**1.093**	**2.201**	**932**	**1.896**	**838**	**1.637**	**784**

2.1.5. Distribución por edades según inscritos y matriculados nuevos, año 2020

Descargar esta sección

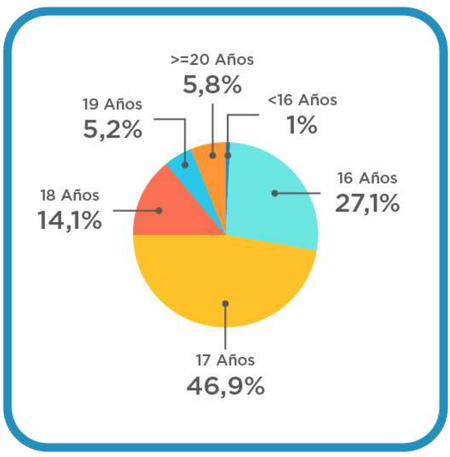

Distribución por edades inscritos
I semestre de 2020

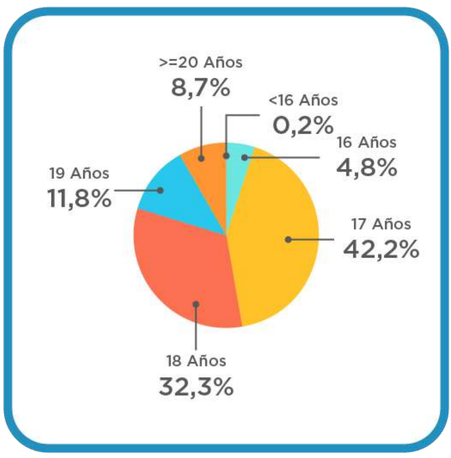

Distribución por edades inscritos
II semestre de 2020

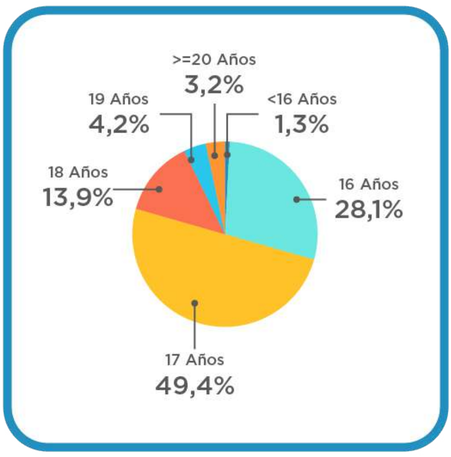

Distribución por edades mat. nuevos
I semestre de 2020

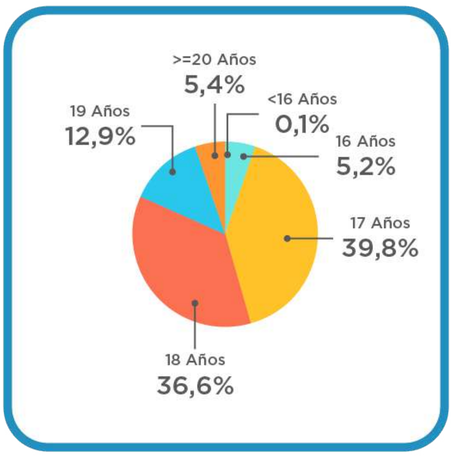

Distribución por edades mat. nuevos
II semestre de 2020

Distribución por edades según inscritos y matriculados nuevos, serie 2016-1 / 2020-2

SEMESTRE	I SEMESTRE									
	2016-1		2017-1		2018-1		2019-1		2020-1	
	INS.	MAT. NUEVOS	INS.	MAT. NUEVOS	INS.	MAT. NUEVOS	INS.	MAT. NUEVOS	INS.	MAT. NUEVOS
< 16 años	154	64	141	28	102	36	71	13	53	21
16 años	2.206	808	2.442	696	1.639	586	1375	410	1461	459
17 años	3.003	1133	3.305	994	2.676	997	2612	819	2533	808
18 años	687	248	734	196	663	206	795	254	760	227
19 años	232	83	241	61	207	85	299	85	280	68
>=20 años	248	58	217	40	164	42	274	60	311	52
Total	**6.530**	**2.394**	**7.080**	**2.015**	**5.451**	**1.952**	**5.426**	**1.641**	**5.398**	**1.635**

SEMESTRE	II SEMESTRE									
	2016-2		2017-2		2018-2		2019-2		2020-2	
	INS.	MAT. NUEVOS	INS.	MAT. NUEVOS	INS.	MAT. NUEVOS	INS.	MAT. NUEVOS	INS.	MAT. NUEVOS
< 16 años	18	10	12	8	16	10	9	4	3	1
16 años	175	88	208	121	157	60	122	45	78	41
17 años	782	429	968	516	900	363	793	359	691	312
18 años	551	308	604	309	641	314	589	291	529	287
19 años	199	98	166	78	261	114	192	87	193	101
>=20 años	177	66	178	61	226	71	191	52	143	42
Total	**1.902**	**999**	**2.136**	**1.093**	**2.201**	**932**	**1.896**	**838**	**1.637**	**784**

2.1.6 Distribución de inscritos, matriculados nuevos, matriculados totales por género, serie 2016 - 2020

Descargar esta sección

AÑOS	INSCRITOS		MAT. NUEVOS		MAT. TOTALES	
	HOMBRES	MUJERES	HOMBRES	MUJERES	HOMBRES	MUJERES
2016-1	48%	52%	51%	49%	49%	51%
2016-2	48%	52%	50%	50%	49%	51%
2017-1	47%	53%	49%	51%	49%	51%
2017-2	49%	51%	51%	49%	49%	51%
2018-1	47%	53%	51%	49%	49%	51%
2018-2	48%	52%	51%	49%	49%	51%
2019-1	46%	54%	49%	51%	49%	51%
2019-2	45%	55%	47%	53%	49%	51%
2020-1	45%	55%	50%	50%	49%	51%
2020-2	44%	56%	45%	55%	49%	51%

2.1.7 Inscritos por género 2016 - 2020, I y II semestre

Descargar esta sección

PROGRAMA	I SEMESTRE										II SEMESTRE									
	2016		2017		2018		2019		2020		2016		2017		2018		2019		2020	
	M	F	M	F	M	F	M	F	M	F	M	F	M	F	M	F	M	F	M	F
ESCUELA DE NEGOCIOS	**353**	**507**	**374**	**561**	**322**	**434**	**348**	**425**	**297**	**412**	**171**	**151**	**161**	**134**	**210**	**161**	**165**	**145**	**136**	**153**
Administración de Empresas	152	169	155	158	130	133	146	124	114	131	115	76	97	53	107	76	90	56	70	64
Negocios Internacionales	107	199	134	255	109	185	110	206	100	180	35	48	41	54	59	46	37	58	38	54
Contaduría Pública	94	139	85	148	83	116	92	95	83	101	21	27	23	27	44	39	38	31	28	35
DIVISIÓN DE DERECHO, C. POLITICA Y REL. INTERNACIONALES	**225**	**422**	**235**	**457**	**208**	**363**	**227**	**386**	**210**	**423**	**77**	**112**	**80**	**115**	**104**	**129**	**91**	**140**	**76**	**84**
Derecho	158	272	167	264	125	187	169	271	144	280	52	83	60	77	74	78	64	102	53	50
Ciencia Política y Gobierno	30	37	33	50	42	67	29	34	38	42	11	5	11	9	12	16	12	8	12	9
Relaciones Internacionales	37	113	35	143	41	109	29	81	28	101	14	24	9	29	18	35	15	30	11	25
DIVISIÓN DE CIENCIAS DE LA SALUD	**607**	**901**	**514**	**932**	**352**	**639**	**311**	**633**	**318**	**670**	**194**	**294**	**186**	**332**	**251**	**385**	**199**	**329**	**148**	**247**
Medicina	551	699	434	684	260	366	246	442	264	486	175	243	163	253	217	255	172	266	122	192
Enfermería	20	121	27	155	30	172	22	127	24	100	12	27	8	46	18	82	6	43	11	35
Odontología	36	81	53	93	62	101	43	64	30	84	7	24	15	33	16	48	21	20	15	20
DIVISIÓN DE INGENIERÍAS	**1.485**	**659**	**1.649**	**764**	**1.200**	**577**	**1.069**	**454**	**1.062**	**420**	**327**	**151**	**427**	**171**	**293**	**129**	**235**	**88**	**188**	**85**
Ingeniería Civil	381	206	380	246	304	160	241	128	234	117	85	48	115	52	89	30	61	19	36	13
Ingeniería Eléctrica	116	35	108	35	78	27	64	22	68	16	18	2	12	3	16	4	12	2	14	1
Ingeniería Electrónica	135	28	210	31	142	36	115	21	120	20	28	6	77	10	26	1	22	6	21	8
Ingeniería Industrial	292	301	288	327	186	253	172	204	199	189	91	74	91	89	65	68	54	47	56	48
Ingeniería Mecánica	315	59	322	77	262	70	277	48	202	43	35	11	35	6	53	18	47	8	25	7
Ingeniería de Sistemas	246	30	341	48	228	31	200	31	239	35	70	10	97	11	44	8	39	6	36	8
DIVISIÓN DE HUM. Y CIENCIAS SOCIALES	**170**	**510**	**184**	**652**	**194**	**519**	**186**	**488**	**163**	**496**	**66**	**175**	**80**	**176**	**92**	**197**	**60**	**137**	**61**	**161**
Psicología	55	298	79	379	60	295	60	282	72	294	26	91	28	85	31	103	19	84	20	83
Comunicación Social y Periodismo	77	172	68	224	76	183	74	178	45	172	25	72	35	84	44	83	28	47	17	69
Filosofía y Humanidades	11	6	10	13	7	9	8	10	15	7	2	1		1			-	-	0	2
Economía	27	34	27	36	51	32	44	18	31	23	13	11	17	6	17	11	13	6	24	7
ESCUELA DE ARQUITECTURA, URBANISMO Y DISEÑO	**137**	**196**	**175**	**216**	**135**	**202**	**138**	**206**	**124**	**223**	**31**	**77**	**50**	**95**	**61**	**73**	**49**	**82**	**30**	**74**
Arquitectura	85	101	107	127	72	105	83	102	64	111	16	46	36	66	32	34	28	45	17	37
Diseño Gráfico	30	63	44	61	40	68	48	81	44	79	8	13	6	14	26	28	15	23	8	23
Diseño Industrial	22	32	24	28	23	29	7	23	16	33	7	18	8	15	3	11	6	14	5	14
INSTITUTO DE ESTUDIOS EN EDUCACIÓN	**10**	**66**	**9**	**50**	**3**	**34**	**0**	**41**	**3**	**37**	**2**	**17**	**1**	**19**	**1**	**21**	**3**	**19**	**4**	**34**
Licenciatura en Pedagogía Infantil	3	57	1	42	3	34	0	41	3	37	1	16	1	19	1	21	3	19	4	34
Licenciatura en Filosofía y Humanidades	1	4	4	5							1	1								
Licenciatura en Matemáticas	6	5	4	3																
DIVISIÓN DE CIENCIAS BÁSICAS	**79**	**68**	**128**	**102**	**97**	**78**	**83**	**71**	**88**	**71**	**19**	**7**	**28**	**33**	**31**	**25**	**21**	**15**	**25**	**10**
Matemáticas	14	17	15	14	17	6	12	10	13	11					4	2	3	2	5	0
Geología	65	51	113	88	80	72	71	61	75	60	19	7	28	33	27	23	18	13	20	10
INSTITUTO DE IDIOMAS							**66**	**150**	**58**	**151**	**0**	**0**	**0**	**0**	**0**	**0**	**8**	**56**	**15**	**28**
Lenguas Modernas y Cultura							66	150	58	151							8	56	15	28
MÚSICA	**42**	**24**	**33**	**15**	**31**	**17**	**29**	**13**	**43**	**14**	**12**	**4**	**14**	**10**	**19**	**9**	**12**	**4**	**16**	**8**
Música	42	24	33	15	31	17	29	13	43	14	12	4	14	10	19	9	12	4	16	8
Total I y II semestre	**3.108**	**3.353**	**3.301**	**3.749**	**2.542**	**2.863**	**2.457**	**2.867**	**2.366**	**2.917**	**899**	**988**	**1.027**	**1.085**	**1.062**	**1.129**	**843**	**1.015**	**699**	**884**
Estudios Generales énfasis en Salud/ Medicina especial	20	29	6	5	11	21	31	50	40	63							13	24	20	34
Básico de Negocios Internacionales	5	5	5	7	2	12	4	8	6	5							1	0		
Básico profesional	5	5	3	4			4	5	1		9	6	10	14	5	5				
Total general	**6.530**		**7.080**		**5.451**		**5.426**		**5.398**		**1.902**		**2.136**		**2.201**		**1.896**		**1.637**	

2.1.8. Matriculados nuevos por género 2016 - 2020, I y II semestre

Descargar esta sección

PROGRAMA	I SEMESTRE										II SEMESTRE									
	2016		2017		2018		2019		2020		2016		2017		2018		2019		2020	
	M	F	M	F	M	F	M	F	M	F	M	F	M	F	M	F	M	F	M	F
ESCUELA DE NEGOCIOS	**178**	**248**	**137**	**178**	**141**	**152**	**118**	**129**	**100**	**131**	**116**	**89**	**101**	**76**	**116**	**79**	**92**	**81**	**70**	**72**
Administración de Empresas	94	96	69	62	65	53	57	37	36	42	79	44	64	37	69	37	58	35	41	31
Negocios Internacionales	40	73	41	72	43	62	31	67	45	68	28	31	29	29	24	22	14	34	22	32
Contaduría Pública	44	79	27	44	33	37	30	25	19	21	9	14	8	10	23	20	20	12	7	9
DIVISIÓN DE DERECHO, C. POLITICA Y REL. INTERNACIONALES	**78**	**150**	**65**	**135**	**66**	**134**	**63**	**101**	**79**	**122**	**42**	**64**	**35**	**61**	**50**	**58**	**41**	**63**	**36**	**43**
Derecho	49	67	46	62	38	71	50	64	47	77	26	50	27	37	36	32	32	38	22	24
Ciencia Política y Gobierno	14	27	9	24	17	22	7	14	20	15	8	2	4	6	5	6	4	6	6	3
Relaciones Internacionales	15	56	10	49	11	41	6	23	12	30	8	12	4	18	9	20	5	19	8	16
DIVISIÓN DE CIENCIAS DE LA SALUD	**94**	**139**	**74**	**135**	**69**	**129**	**76**	**113**	**58**	**111**	**60**	**82**	**67**	**89**	**64**	**108**	**60**	**93**	**61**	**104**
Medicina	68	54	51	65	53	67	58	64	49	73	55	65	62	64	57	68	50	75	54	86
Enfermería	9	48	6	40	3	35	4	35	2	20	3	6	2	18	3	22	3	14	2	8
Odontología	17	37	17	30	13	27	14	14	7	18	2	11	3	7	4	18	7	4	5	10
DIVISIÓN DE INGENIERÍAS	**649**	**228**	**530**	**240**	**547**	**229**	**358**	**143**	**390**	**136**	**198**	**89**	**256**	**112**	**141**	**50**	**127**	**35**	**107**	**39**
Ingeniería Civil	127	67	113	70	142	71	95	31	85	42	61	32	79	40	45	10	32	3	17	6
Ingeniería Eléctrica	58	13	47	21	27	5	19	10	26	4	14	1	9	2	10	1	7	2	9	0
Ingeniería Electrónica	75	18	51	12	61	19	37	9	59	10	12	1	46	4	8	0	10	1	10	3
Ingeniería Industrial	83	86	85	99	85	97	52	64	55	56	67	48	59	60	35	29	34	22	33	23
Ingeniería Mecánica	184	32	134	27	136	23	96	19	73	14	19	5	21	2	22	6	22	3	14	3
Ingeniería de Sistemas	122	12	100	11	96	14	59	10	92	10	25	2	42	4	21	4	22	4	24	4
DIVISIÓN DE HUM. Y CIENCIAS SOCIALES	**84**	**239**	**65**	**213**	**73**	**185**	**73**	**177**	**58**	**135**	**40**	**100**	**39**	**111**	**48**	**99**	**26**	**74**	**31**	**82**
Psicología	28	128	24	104	16	103	17	93	25	87	14	54	12	55	15	45	5	45	11	45
Comunicación Social y Periodismo	35	88	23	89	32	67	26	71	15	41	18	41	19	51	27	50	17	27	5	33
Filosofía y Humanidades	4	3	4	5	1	4	4	4	6	1	1			1			-	-		1
Economía	17	20	14	15	24	11	26	9	12	6	7	5	8	4	6	4	4	2	15	3
ESCUELA DE ARQUITECTURA, URBANISMO Y DISEÑO	**49**	**84**	**56**	**63**	**35**	**65**	**48**	**74**	**40**	**83**	**21**	**49**	**24**	**51**	**28**	**37**	**21**	**45**	**14**	**43**
Arquitectura	22	32	26	27	20	34	28	34	19	42	11	30	15	33	14	16	11	26	10	20
Diseño Gráfico	12	34	20	22	10	19	17	27	16	31	5	8	5	11	13	16	7	11	3	14
Diseño Industrial	15	18	10	14	5	12	3	13	5	10	5	11	4	7	1	5	3	8	1	9
INSTITUTO DE ESTUDIOS EN EDUCACIÓN	**6**	**30**	**4**	**25**	**2**	**11**	**0**	**13**	**0**	**11**	**0**	**10**	**0**	**12**	**0**	**7**	**1**	**6**	**2**	**11**
Licenciatura en Pedagogía Infantil	1	26	1	22	2	11	0	13	0	11		10		12	0	7	1	6	2	11
Licenciatura en Filosofía y Humanidades	1	1		3																
Licenciatura en Matemáticas	4	3	3																	
DIVISIÓN DE CIENCIAS BÁSICAS	**40**	**34**	**36**	**24**	**44**	**29**	**34**	**30**	**43**	**26**	**11**	**5**	**16**	**13**	**18**	**10**	**8**	**6**	**10**	**5**
Matemáticas	9	11	6	7	8	1	28	25	6	5					2	0	1	0	1	0
Geología	31	23	30	17	36	28	6	5	37	21	11	5	16	13	16	10	7	6	9	5
INSTITUTO DE IDIOMAS							**14**	**35**	**13**	**48**							**2**	**28**	**6**	**15**
Lenguas Modernas y Cultura							14	35	13	48							2	28	6	15
MÚSICA	**22**	**8**	**9**	**2**	**8**	**6**	**12**	**4**	**17**	**2**	**8**	**3**	**6**	**4**	**9**	**5**	**3**	**3**	**9**	**5**
Música	22	8	9	2	8	6	12	4	17	2	8	3	6	4	9	5	3	3	9	5
Total I y II semestre	1.200	1.160	976	1.015	985	940	796	819	798	805	496	491	544	529	474	453	381	434	346	419
Estudios Generales énfasis en Salud/ Medicina especial	15	22	7	10	6	14	8	9	12	19							8	14	6	13
Básico de Negocios Internacionales	3	7	5	4	1	6	0	5									1	0		
Básico profesional	6	2	4	4			2	2	1		3	1	7	5	2	3				
Total general	2.415		2.025		1.952		1.641		1.635		991		1.085		932		838		784	

2.1.9. Matriculados totales por género 2016 - 2020, I y II semestre

Descargar esta sección

PROGRAMA	I SEMESTRE										II SEMESTRE									
	2016		2017		2018		2019		2020		2016		2017		2018		2019		2020	
	M	F	M	F	M	F	M	F	M	F	M	F	M	F	M	F	M	F	M	F
ESCUELA DE NEGOCIOS	**1.210**	**1.279**	**1.285**	**1.342**	**1.326**	**1.358**	**1.268**	**1.267**	**1.182**	**1.152**	**1.260**	**1.278**	**1.333**	**1.323**	**1.326**	**1.322**	**1.252**	**1.217**	**1.113**	**1.072**
Administración de Empresas	702	489	744	525	775	550	739	522	686	493	742	487	777	523	760	532	730	516	637	460
Negocios Internacionales	338	561	341	551	340	527	309	493	289	465	337	552	349	536	331	509	302	464	295	443
Contaduría Pública	170	229	200	266	211	281	220	252	207	194	181	239	207	264	235	281	220	237	181	169
DIVISIÓN DE DERECHO, C. POLITICA Y REL. INTERNACIONALES	**577**	**934**	**556**	**969**	**549**	**975**	**543**	**932**	**542**	**879**	**554**	**908**	**542**	**920**	**557**	**933**	**537**	**878**	**498**	**805**
Derecho	351	473	343	526	338	542	364	540	371	537	342	507	337	524	350	533	368	539	336	526
Ciencia Política y Gobierno	70	74	75	92	90	107	76	100	88	91	68	66	75	84	87	99	82	88	96	76
Relaciones Internacionales	156	387	138	351	121	326	103	292	83	251	144	335	130	312	120	301	87	251	66	203
DIVISIÓN DE CIENCIAS DE LA SALUD	**634**	**869**	**669**	**957**	**676**	**996**	**691**	**1.030**	**721**	**1.073**	**651**	**919**	**658**	**959**	**669**	**1.023**	**712**	**1.046**	**706**	**1.064**
Medicina	589	653	606	672	604	681	613	698	641	756	606	684	598	678	601	695	630	727	631	772
Enfermería	20	166	24	195	24	212	29	207	24	179	20	176	23	199	27	209	29	196	24	166
Odontología	25	50	39	90	48	103	49	125	56	138	25	59	37	82	41	119	53	123	51	126
DIVISIÓN DE INGENIERÍAS	**2.682**	**1.184**	**2.817**	**1.266**	**3.019**	**1.359**	**2.976**	**1.324**	**2.837**	**1.233**	**2.571**	**1.159**	**2.775**	**1.267**	**2.905**	**1.317**	**2.862**	**1.263**	**2.672**	**1.177**
Ingeniería Civil	626	297	699	342	765	395	791	382	731	347	633	312	711	359	753	386	759	355	676	329
Ingeniería Eléctrica	240	78	251	89	241	74	207	69	176	46	232	74	233	76	225	69	195	63	172	44
Ingeniería Electrónica	280	74	278	67	329	73	310	66	318	66	261	69	302	66	323	68	291	60	289	65
Ingeniería Industrial	530	591	530	608	552	652	536	626	504	595	504	567	523	618	529	633	526	603	490	569
Ingeniería Mecánica	649	104	653	118	664	115	655	128	605	122	599	99	592	106	630	112	622	128	562	116
Ingeniería de Sistemas	357	40	406	42	468	50	477	53	503	57	342	38	414	42	445	49	469	54	483	54
DIVISIÓN DE HUM. Y CIENCIAS SOCIALES	**455**	**1.328**	**519**	**1.425**	**541**	**1.497**	**601**	**1.476**	**555**	**1.388**	**472**	**1.334**	**511**	**1.441**	**568**	**1.466**	**572**	**1.437**	**499**	**1.294**
Psicología	145	713	169	767	181	822	190	803	181	787	157	737	167	788	188	811	192	799	169	744
Comunicación Social y Periodismo	181	526	209	568	217	588	263	589	242	533	193	513	214	566	247	573	246	558	208	479
Filosofía y Humanidades	17	12	26	16	26	20	28	23	29	17	21	12	26	17	31	21	26	19	23	17
Economía	112	77	115	74	117	67	120	61	103	51	101	72	104	70	102	61	108	61	99	54
ESCUELA DE ARQUITECTURA, URBANISMO Y DISEÑO	**273**	**486**	**323**	**499**	**316**	**512**	**336**	**530**	**331**	**527**	**291**	**490**	**323**	**498**	**315**	**513**	**330**	**540**	**296**	**482**
Arquitectura	137	210	163	233	161	256	180	272	178	281	151	226	163	246	167	263	176	282	167	259
Diseño Gráfico	78	175	100	173	105	173	117	180	114	176	84	169	105	168	105	173	114	177	96	161
Diseño Industrial	58	101	60	93	50	83	39	78	39	70	56	95	55	84	43	77	40	81	33	62
INSTITUTO DE ESTUDIOS EN EDUCACIÓN	**14**	**167**	**13**	**144**	**16**	**125**	**13**	**112**	**9**	**103**	**13**	**152**	**15**	**138**	**15**	**123**	**11**	**117**	**8**	**105**
Licenciatura en Pedagogía Infantil	9	163	3	139	7	122	5	109	4	102	6	149	6	135	6	120	4	114	6	104
Licenciatura en Filosofía y Humanidades	1	1	3	4	3	2	3	2	2	1	3	1	3	2	3	2	3	2	0	1
Licenciatura en Matemáticas	4	3	7	1	6	1	5	1	3	0	4	2	6	1	6	1	4	1	2	0
DIVISIÓN DE CIENCIAS BÁSICAS	**62**	**42**	**94**	**68**	**129**	**94**	**168**	**124**	**204**	**136**	**69**	**48**	**98**	**72**	**146**	**102**	**167**	**122**	**187**	**129**
Matemáticas	31	19	32	24	32	18	35	24	35	17	28	20	29	21	34	20	34	19	30	16
Geología	31	23	62	44	97	76	133	100	169	119	41	28	69	51	112	82	133	103	157	113
INSTITUTO DE IDIOMAS							**14**	**35**	**31**	**114**							**16**	**66**	**35**	**121**
Lenguas Modernas y Cultura							14	35	31	114							16	66	35	121
MÚSICA	**82**	**38**	**77**	**35**	**76**	**40**	**84**	**38**	**82**	**38**	**83**	**36**	**77**	**36**	**82**	**44**	**75**	**36**	**74**	**31**
Música	82	38	77	35	76	40	84	38	82	38	83	36	77	36	82	44	75	36	74	31
Total I y II semestre	**5.989**	**6.327**	**6.353**	**6.705**	**6.648**	**6.956**	**6.694**	**6.868**	**6.494**	**6.643**	**5.964**	**6.324**	**6.332**	**6.654**	**6.583**	**6.843**	**6.534**	**6.722**	**6.088**	**6.280**
Estudios Generales énfasis en Salud/ Medicina especial	7	10	5	5	6	14	8	9	19	31							8	14	17	31
Básico de Negocios Internacionales	5	4	3	6	1	6	0	5									1	0		
Básico profesional	4	4	2	3			2	2	1		3	1	7	5	2	3				
Total general	**12.350**		**13.082**		**13.631**		**13.588**		**13.188**		**12.292**		**12.998**		**13.431**		**13.279**		**12.416**	

2.1.10 Transferencias internas y externas

2.1.10.1 Transferencias internas según programa de origen y destino, año 2020

Descargar esta sección

I semestre

I SEMESTRE		PROGRAMA-DESTINO 2020-1																						
		ADMINISTRACIÓN DE EMPRESAS	ARQUITECTUA	CIENCIA POLÍTICA Y GOBIERNO	COMUNICACIÓN SOCIAL Y PERIODISMO	CONTADURÍA PÚBLICA	DISEÑO GRÁFICO	ECONOMÍA	FILOSOFÍA Y HUMANIDADES	GEOLOGÍA	INGENIERÍA CIVIL	INGENIERÍA DE SISTEMAS	INGENIERÍA ELECTRÓNICA	INGENIERÍA INDUSTRIAL	INGENIERÍA MECÁNICA	LENGUAS MODERNAS Y CULTURA	LIC. EN PEDAGOGÍA INFANTIL	MATEMÁTICAS	MÚSICA	NEGOCIOS INTERNACIONALES	PSICOLOGÍA	RELACIONES INTERNACIONALES	Total general
PROGRAMA- ORIGEN 2019-2	ESCUELA DE NEGOCIOS																							
	Administración de Empresas				1	2	1					1								2			7
	Contaduría Pública	2			1																		3
	Negocios Internacionales	3				2		1													1		7
	DIVISIÓN DE DERECHO, CIENCIA POLÍTICA Y RELACIONES INTERNACIONALES																							
	Derecho	2		1																	3		6
	Relaciones Internacionales			1																			1
	DIVISIÓN DE CIENCIAS DE LA SALUD																							
	Enfermería						1																1
	Medicina	1					1																2
	Odontología															1							1
	DIVISIÓN DE INGENIERÍAS																							
	Ingeniería Civil	2	2			2				1													7
	Ingeniería de Sistemas	1			1	1						1			1	1			2				8
	Ingeniería Eléctrica	1			1							1	1		1								5
	Ingeniería Electrónica		2									1		1									4
	Ingeniería Industrial	8		1				1			1	1			2					2		1	17
	Ingeniería Mecánica					1		1					2										4
	DIVISIÓN DE HUMANIDADES Y CIENCIAS SOCIALES																							
	Comunicación Social y Periodismo								1														1
	Economía	1				2																	3
	Psicología				1				1							1		1					4
	ESCUELA DE ARQUITECTURA, URBANISMO Y DISEÑO																							
	Arquitectura				1		1				1												3
	Diseño Industrial							1															1
	DIVISIÓN DE CIENCIAS BÁSICAS																							
	Geología															1							1
	Matemáticas										1			1									2
	INSTITUTO DE IDIOMAS																							
	Lenguas Modernas y Cultura		1														1						2
	INSTITUTO DE ESTUDIOS EN EDUCACIÓN																							
	Lic. en Pedagog Infantil																				2		2
	MÚSICA																							
	Música	1																					1
	Total	22	5	3	6	10	4	4	2	1	3	5	3	2	4	4	1	1	2	4	6	1	93

II semestre

II SEMESTRE		PROGRAMA-DESTINO 2020-2																					
		ADMINISTRACIÓN DE EMPRESAS	CIENCIA POLÍTICA Y GOBIERNO	COMUNICACIÓN SOCIAL Y PERIODISMO	CONTADURÍA PÚBLICA	DERECHO	DISEÑO GRÁFICO	ECONOMÍA	ENFERMERÍA	GEOLOGÍA	INGENIERÍA CIVIL	INGENIERÍA DE SISTEMAS	INGENIERÍA ELÉCTRICA	INGENIERÍA ELECTRÓNICA	INGENIERÍA INDUSTRIAL	INGENIERÍA MECÁNICA	LENGUAS MODERNAS Y CULTURA	LIC. EN PEDAGOGÍA INFANTIL	MÚSICA	NEGOCIOS INTERNACIONALES	PSICOLOGÍA	Total general
PROGRAMA-ORIGEN 2020-1	ESCUELA DE NEGOCIOS																					
	Administración de Empresas				4			1									1			1		7
	Contaduría Pública	3		1		1		1				1								1		8
	Negocios Internacionales	1				1		4														6
	DIVISIÓN DE DERECHO, CIENCIA POLÍTICA Y RELACIONES INTERNACIONALES																					
	Ciencia Política y Gobierno					1																1
	Derecho	1		1					1												1	4
	Relaciones Internacionales	1	1																			2
	DIVISIÓN DE CIENCIAS DE LA SALUD																					
	Medicina	1																1			1	3
	Odontología	1				1																2
	DIVISIÓN DE INGENIERÍAS																					
	Ingeniería Civil	1			1																	2
	Ingeniería de Sistemas									1	1		1		1		1					5
	Ingeniería Electrónica													2								2
	Ingeniería Industrial	4												1						1		6
	Ingeniería Mecánica	1			1						2				1					1		6
	DIVISIÓN DE HUMANIDADES Y CIENCIAS SOCIALES																					
	Economía	1			1																	2
	Psicología						1												1	1		3
	ESCUELA DE ARQUITECTURA, URBANISMO Y DISEÑO																					
	Arquitectura	1					1															2
	Diseño Industrial														1		1					2
	DIVISIÓN DE CIENCIAS BÁSICAS																					
	Geología		1		1																	2
	Matemáticas															1						1
	INSTITUTO DE IDIOMAS																					
	Lenguas Modernas y Cultura																		1			1
	Total	16	2	2	8	4	2	6	1	1	3	1	3	1	3	1	3	1	2	5	2	67

2.1.10.2. Transferencias externas matriculados, 2016-1 / 2020-2

Descargar esta sección

PROGRAMAS	I SEMESTRE					II SEMESTRE				
	2016	2017	2018	2019	2020	2016	2017	2018	2019	2020
ESCUELA DE NEGOCIOS	**4**		**3**	**2**	**1**	**5**	**4**	**1**	**3**	**1**
Administración de Empresas	3		3	1	1	4	4	1	3	1
Negocios Internacionales	1			1						
Contaduría Pública						1				
DIVISIÓN DE DERECHO, C. POLÍTICA Y REL. INTERNACIONES	**2**	**3**	**2**	**3**	**2**	**1**	**3**	**2**	**1**	**2**
Derecho	2	3	2	3	2	1	1	1	1	2
Ciencia Política y Gobierno										
Relaciones Internacionales							2	1		
DIVISIÓN DE CIENCIAS DE LA SALUD		**2**	**7**	**3**	**3**	**4**	**1**	**5**	**4**	**1**
Medicina		1	6	2	3	3	1	5	3	1
Enfermería			1	1		1				
Odontología		1							1	
DIVISIÓN DE INGENIERÍAS	**9**	**4**	**4**	**1**	**2**	**4**	**6**	**3**	**1**	**1**
Ingeniería Eléctrica										
Ingeniería Electrónica										
Ingeniería Civil	2	1	1	1	1	1	1	1	1	
Ingeniería Industrial	3	3	1		1		3	1		1
Ingeniería Mecánica	1		1			1		1		
Ingeniería de Sistemas	3		1			2	2			
DIVISIÓN DE HUM. Y CIENCIAS SOCIALES	**3**	**4**	**7**	**2**	**3**	**3**	**5**	**8**	**1**	**3**
Psicología	1	3	3			1	2	2	1	2
Comunicación Social y Periodismo	1	1	4	1	3	1	3	6		1
Filosofía y Humanidades	1			1						
Economía						1				
ESCUELA DE ARQUITECTURA, URBANISMO Y DISEÑO	**4**		**2**	**2**	**2**	**1**	**1**	**10**	**2**	**2**
Arquitectura	1			2				6	1	2
Diseño Gráfico	1				1			4		
Diseño Industrial	2		2		1	1	1		1	
INSTITUTO DE ESTUDIOS EN EDUCACIÓN							**1**		**2**	
Licenciatura en Pedagogía Infantil							1		2	
Licenciatura en Filosofía y Humanidades										
Licenciatura en Matemáticas										
DIVISIÓN DE CIENCIAS BÁSICAS					**1**			**2**	**1**	
Matemáticas					1					
Geología								2	1	
INSTITUTO DE IDIOMAS					**1**				**1**	
Lenguas Modernas y Cultura					1				1	
MÚSICA								**1**		
Música								1		
Total general	**22**	**13**	**25**	**13**	**15**	**18**	**21**	**32**	**16**	**10**

2.1.10.3. Estudiantes en articulación pregrado-posgrado

Descargar esta sección

Los estudiantes tienen la posibilidad de adelantar cursos de posgrado durante su último semestre, que son homologables con asignaturas de su programa.

I SEMESTRE DE 2020	PROGRAMAS POSGRADO 2020-1																									
	DIVISIÓN DE INGENIERÍAS	MAEST. ING. INDUSTRIAL	MAESTRÍA ING. SISTEMAS. COMPUTACIONALES	DIVISIÓN DE DERECHO, C. POLÍTICA Y RELACIONES INTERNACIONALES	ESP. DER. DE SOCIEDADES	ESP. DERECHOS HUMANOS	ESP. DERECH. AMB. TER. URB.	ESP. DERECH. CIVIL FAMILIA	ESP. DERECH. COMERCIAL	ESP. DERECH. CONSTITUCIONAL	ESP. DERECH. LABORAL	ESP. DERECH. PÚBLICO	ESP. DERECHO ADMINISTRATIVO	ESP. GOBIERNO Y POLÍTICAS PÚBL.	ESP. RESPONS. Y SEGUROS	ESP. SEGURIDAD SOCIAL	DIVISIÓN DE CIENCIAS DE LA SALUD	ESP. ENF. CUID. CRIT. ADULT.	IESE-INST.DE ESTUDIOS EN EDUC.	MAESTRÍA EN PEDAGOGÍA SOCIAL	Total general
PROGRAMAS PREGRADO																						
DIVISIÓN DE DERECHO C. POL Y REL. INTER.																						
Ciencia Política y Gobierno														1								1
Derecho					3	1	2	4	6	1	5	2	5	1	1	2						33
DIVISIÓN CIENCIAS DE LA SALUD																						
Enfermería																		1				1
DIVISIÓN DE INGENIERÍAS																						
Ingeniería de Sistemas			1																			1
Ingeniería Industrial		1																				1
DIVISIÓN DE HUMANIDADES Y CS. SOCIALES																						
Psicología																					1	1
Total general		1	1		3	1	2	4	6	1	5	2	5	2	1	2		1		1		38

II SEMESTRE DE 2020	PROGRAMAS POSGRADO 2020-2																											
	DIVISION DE INGENIERÍAS	MAEST. ING. CIVIL	MAEST. ING. MECÁNICA	ESP. ANAL. DIS. ESTRUC.	ESP. GCIA. DE PROYECTOS BQ	ESP. GCIA. DE PROYECTOS SM	ESP. ING. PROCESOS INDUST.	MAEST. ING. ELECTRÓNICA	MAEST. ING. INDUSTRIAL	MAEST. ING. SISTMS. COMPTAC.	DIVISIÓN DE DERECHO, C. POLÍTICA Y RELACIONES INTERNACIONALES	ESP. DER. DE SOCIEDADES	ESP. DERECH. PENAL	ESP. DERECHOS HUMANOS	ESP. DERECH. LABORAL	ESP. DERECHO ADMINISTRATIVO	DIVISIÓN DE CIENCIAS DE LA SALUD	ESP. SALUD FAMILIAR Y COMUNITARIA	MAESTRÍA EN ENFERMERÍA	DIVISIÓN DE HUM. Y CS. SOCIALES	ESP. PSICOLOGÍA FORENSE	MAEST. PSICOLOGÍA	MAESTRÍA RELACIONES PÚBLICAS	IESE-INST.DE ESTUDIOS EN EDUC.	MAEST. EDUCACIÓN	MAESTRÍA EN PEDAGOGÍA SOCIAL	Total general
PROGRAMAS PREGRADO																												
DIVISIÓN DE DERECHO C. POL Y REL. INTER.																												
Derecho												3	5	1	7	1									1			18
Ciencia Política y Gobierno																									2			2
DIVISIÓN CIENCIAS DE LA SALUD																												
Enfermería																		1	1									2
DIVISIÓN DE INGENIERÍAS																												
Ingeniería Civil		4		1		2																						7
Ingeniería de Sistemas										4																		4
Ingeniería Eléctrica					1																							1
Ingeniería Electrónica								1																				1
Ingeniería Industrial			1						1																			2
Ingeniería Mecánica			1				1																					2
DIVISIÓN DE HUMANIDADES Y CS. SOCIALES																												
Psicología																				1	1	1			8			10
Comunicación Social y Period.																							1					1
IESE-INST.DE ESTUDIOS EN EDUC.																												
Lic. en Pedagog Infantil																									4	2		6
Lic. Filosofía y Humanidades																									1			1
Total general		4	2	1	1	2	1	1	1	4		3	5	1	7	1		1	1		1	1	1		16	2		57

2.1.10.4. Relación estudiante-profesor

Descargar esta sección

DEPARTAMENTO ACADÉMICO	RELACIÓN ESTUDIANTE-PROFESOR EQUIVALENTE TC									
	I SEMESTRE					II SEMESTRE				
	2016	2017	2018	2019	2020	2016	2017	2018	2019	2020
ESCUELA DE NEGOCIOS	**21**	**21**	**21**	**21**	**21**	**22**	**22**	**21**	**24**	**19**
Finanzas y Organizaciones*	23	22	21	22		24	23	22		
Emprendimiento y Management*					18				31	17
Finanzas y Contaduría*					27				23	23
Mercadeo y Negocios Internacionales	18	19	19	19	21	18	18	19	19	19
DIVISIÓN DE DERECHO, C. POLÍTICA Y REL. INTERNALES.	**16**	**17**	**18**	**19**	**16**	**17**	**18**	**19**	**18**	**16**
Derecho	17	18	19	21	18	17	19	20	20	17
Ciencia Politica y Relaciones Internacionales	15	14	15	15	12	15	15	17	14	12
DIVISIÓN DE INGENIERÍAS	**14**	**14**	**14**	**15**	**15**	**13**	**14**	**14**	**15**	**14**
Ingeniería Eléctrica y Electrónica	9	10	11	11	9	9	10	10	10	9
Ingeniería Mecánica	14	15	15	15	14	13	15	13	16	13
Ingeniería Industrial	13	13	14	14	15	12	14	15	15	15
Ingeniería Civil y Ambiental	19	17	16	16	17	15	15	15	16	17
Ingeniería de Sistemas y Computación	14	16	15	16	17	14	15	16	15	17
DIVISIÓN DE HUMANIDADES Y CIENCIAS SOCIALES	**22**	**22**	**22**	**15**	**20**	**22**	**22**	**22**	**20**	**19**
Psicología	23	24	24	24	21	22	24	24	21	19
Humanidades y Filosofía	25	24	23	24	25	23	23	26	25	23
Historia y Ciencias Sociales	25	26	23	21	20	27	26	23	19	19
Comunicación Social	18	18	18	18	16	19	20	18	17	16
Economía	20	20	19	20	18	19	20	19	16	17
ESCUELA DE ARQUITECTURA, URBANISMO Y DISEÑO	**11**	**11**	**11**	**11**	**10**	**11**	**11**	**11**	**11**	**11**
Arquitectura y Urbanismo	11	12	12	12	11	12	12	13	12	11
Diseño	11	11	10	10	10	11	11	10	10	10
INSTITUTO DE ESTUDIOS EN EDUCACIÓN	**12**	**11**	**10**	**9**	**8**	**10**	**10**	**11**	**9**	**9**
Educación	12	11	10	9	8	10	10	11	9	9
DIVISIÓN DE CIENCIAS BÁSICAS	**18**	**18**	**17**	**16**	**14**	**17**	**17**	**16**	**15**	**14**
Matemáticas y Estadística	23	24	23	21	19	22	22	21	19	18
Física y Geociencias	10	11	11	11	10	11	11	12	11	11
Química y Biología	15	15	13	13	12	15	14	13	13	13
MÚSICA	**6**	**6**	**6**	**5**	**6**	**6**	**6**	**6**	**6**	**5**
Música	6	6	6	5	6	6	6	6	6	5
INSTITUTO DE IDIOMAS	**14**	**14**	**14**	**13**	**13**	**14**	**14**	**14**	**13**	**14**
Español	21	20	19	19	17	20	21	19	20	17
Lenguas Extranjeras	12	13	13	12	12	12	13	13	12	13
Total	**16**	**17**	**16**	**16**	**15**	**16**	**16**	**16**	**16**	**15**

*NOTA: BAJO RESOLUCIÓN 66/2019, DE 05 DE JULIO, SE MODIFICA LA ESTRUCTURA INTERNA DE LA ESCUELA DE NEGOCIOS CREÁNDOSE LOS DEPARTAMENTOS DE EMPRENDIMIENTO Y MANAGEMENT Y DE FINANZAS Y CONTADURÍA, REEMPLAZANDO EL DEPARTAMENTO DE FINANZAS Y ORGANIZACIONES.

$$\text{Relación estudiante - Profesor} = \frac{\dfrac{\text{Número estudiantes servidos}}{\text{Factor}^{(1)}}}{\text{Número profesor TC equivalente}^{(2)}}$$

$$\text{Factor}^{(1)} = \frac{\text{Total alumnos semana servidos}}{\text{Total alumnos matriculados}}$$

$$\text{TC equivalente}^{(2)} = \text{Número profesores TC} + \frac{\text{Número profesores MT}}{2} + \frac{\text{Hora cátedra}}{15}$$

2.1.11. Tasa de deserción intersemestral institucional pregrado

Descargar esta sección

Tasa de deserción intersemestral institucional pregrado

SEMESTRE	ESTUDIANTES MATRICULADOS	DESERCIÓN NO ACADÉMICA	TASA DE DESERCIÓN NO ACADÉMICA	DESERCIÓN ACADÉMICA	TASA DE DESERCIÓN ACADÉMICA	TOTAL DESERCIÓN
15-2 / 16-1	11.099	349	3,1%	173	1,6%	**4,7%**
16-1 / 16-2	12.242	393	3,2%	144	1,2%	**4,4%**
16-2 / 17-1	12.288	381	3,1%	160	1,3%	**4,4%**
17-1 / 17-2	13.058	392	3,0%	209	1,6%	**4,6%**
17-2 / 18-1	12.986	401	3,1%	189	1,5%	**4,5%**
18-1 / 18-2	13.604	351	2,6%	161	1,2%	**3,8%**
18-2 / 19-1	13.417	371	2,8%	175	1,3%	**4,1%**
19-1 / 19-2	13.562	388	2,9%	181	1,3%	**4,2%**
19-2 / 20-1	13.256	459	3,5%	151	1,1%	**4,6%**
20-1 / 20-2	13.136	669	5,1%	82	0,6%	**5,7%**

Tasa de deserción intersemestral institucional Programas de pregrado, serie 2016-1 / 2020-2

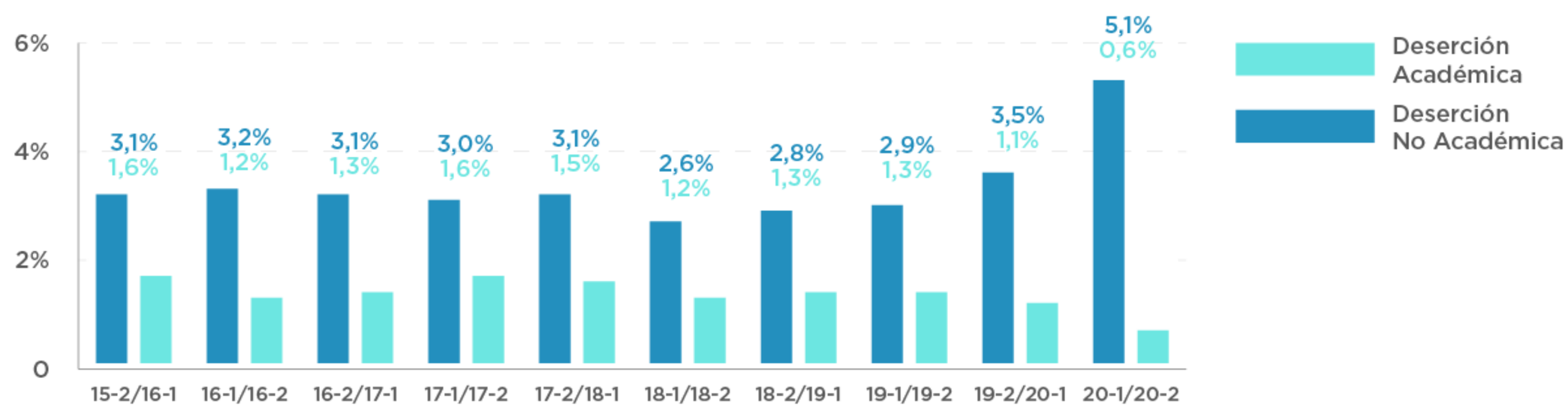

2.1.11.1. Tasa de deserción intersemestral por programas académicos, año 2020

Descargar esta sección

I semestre

PROGRAMAS ACADÉMICOS	POBLACIÓN BASE PARA EL CÁLCULO DE LA DESERCIÓN	DESERCIÓN NO ACADÉMICA	DESERCIÓN ACADÉMICA	DESERCIÓN NO ACADÉMICA %	DESERCIÓN ACADÉMICA %	TOTAL DESERCIÓN %
ESCUELA DE NEGOCIOS	2.469	98	18	4,0%	0,7%	4,7%
Administración de Empresas	1.246	49	11	3,9%	0,9%	4,8%
Contaduría Pública	457	23	5	5,0%	1,1%	6,1%
Negocios Internacionales	766	26	2	3,4%	0,3%	3,7%
DIVISIÓN DE DERECHO, CS. POL. Y RELACIONES INTERNACIONALES	1.415	62	22	4,4%	1,6%	5,9%
Derecho	907	42	14	4,6%	1,5%	6,2%
Ciencia Política y Gobierno	170	7	3	4,1%	1,8%	5,9%
Relaciones Internacionales	338	13	5	3,8%	1,5%	5,3%
DIVISIÓN CIENCIAS DE LA SALUD	1.758	22	9	1,3%	0,5%	1,8%
Enfermería	225	7	2	3,1%	0,9%	4,0%
Medicina	1.357	11	2	0,8%	0,1%	1,0%
Odontología	176	4	5	2,3%	2,8%	5,1%
DIVISIÓN DE INGENIERÍAS	4.125	143	64	3,5%	1,6%	5,0%
Ingeniería Civil	1.114	41	15	3,7%	1,3%	5,0%
Ingeniería de Sistemas	523	27	12	5,2%	2,3%	7,5%
Ingeniería Eléctrica	258	14	6	5,4%	2,3%	7,8%
Ingeniería Electrónica	351	10	6	2,8%	1,7%	4,6%
Ingeniería Industrial	1.129	20	12	1,8%	1,1%	2,8%
Ingeniería Mecánica	750	31	13	4,1%	1,7%	5,9%
ESCUELA DE ARQUITECTURA, URBANISMO Y DISEÑO	870	42	14	4,8%	1,6%	6,4%
Arquitectura	458	26	7	5,7%	1,5%	7,2%
Diseño Industrial	121	5	5	4,1%	4,1%	8,3%
Diseño Gráfico	291	11	2	3,8%	0,7%	4,5%
DIVISIÓN HUM. Y CS. SOCIALES	2.009	74	18	3,7%	0,9%	4,6%
Comunicación Social y Period.	804	31	6	3,9%	0,7%	4,6%
Psicología	991	35	7	3,5%	0,7%	4,2%
Filosofía y Humanidades	45	2	0	4,4%	0,0%	4,4%
Economía	169	6	5	3,6%	3,0%	6,5%
INSTITUTO DE ESTUDIOS EN EDUCACIÓN	128	7	1	5,5%	0,8%	6,3%
Lic. en Pedagogía Infantil	118	6	0	5,1%	0,0%	5,1%
Lic. Filosofía y Humanidades	5	1	0	20,0%	0,0%	20,0%
Lic. Matemáticas	5	0	1	0,0%	20,0%	20,0%
DIVISIÓN DE CIENCIAS BÁSICAS	289	6	4	2,1%	1,4%	3,5%
Matemáticas	53	0	1	0,0%	1,9%	1,9%
Geología	236	6	3	2,5%	1,3%	3,8%
INSTITUTO DE IDIOMAS	82	0	1	0,0%	1,2%	1,2%
Lenguas Modernas y Cultura	82	0	1	0,0%	1,2%	1,2%
MÚSICA	111	5	0	4,5%	0,0%	4,5%
Música	111	5	0	4,5%	0,0%	4,5%
Total	**13.256**	**459**	**151**	**3,5%**	**1,1%**	**4,6%**

II semestre

PROGRAMAS ACADÉMICOS	POBLACIÓN BASE PARA EL CÁLCULO DE LA DESERCIÓN	DESERCIÓN NO ACADÉMICA	DESERCIÓN ACADÉMICA	DESERCIÓN NO ACADÉMICA %	DESERCIÓN ACADÉMICA %	TOTAL DESERCIÓN %
ESCUELA DE NEGOCIOS	2.334	167	8	7,2%	0,3%	7,5%
Administración de Empresas	1.179	94	2	8,0%	0,2%	8,1%
Contaduría Pública	401	35	5	8,7%	1,2%	10,0%
Negocios Internacionales	754	38	1	5,0%	0,1%	5,2%
DIVISIÓN DE DERECHO, CS. POL. Y REL. INT.	1.421	72	8	5,1%	0,6%	5,6%
Derecho	908	33	3	3,6%	0,3%	4,0%
Ciencia Política y Gobierno	179	11	3	6,1%	1,7%	7,8%
Relaciones Internacionales	334	28	2	8,4%	0,6%	9,0%
DIVISIÓN CIENCIAS DE LA SALUD	1.794	56	5	3,1%	0,3%	3,4%
Enfermería	203	12	2	5,9%	1,0%	6,9%
Medicina	1.397	29	2	2,1%	0,1%	2,2%
Odontología	194	15	1	7,7%	0,5%	8,2%
DIVISIÓN DE INGENIERÍAS	4.070	140	31	3,4%	0,8%	4,2%
Ingeniería Civil	1.078	36	3	3,3%	0,3%	3,6%
Ingeniería de Sistemas	560	26	7	4,6%	1,3%	5,9%
Ingeniería Eléctrica	222	10	2	4,5%	0,9%	5,4%
Ingeniería Electrónica	384	20	5	5,2%	1,3%	6,5%
Ingeniería Industrial	1.099	25	5	2,3%	0,5%	2,7%
Ingeniería Mecánica	727	23	9	3,2%	1,2%	4,4%
ESCUELA DE ARQUITECTURA, URBANISMO Y DISEÑO	858	67	11	7,8%	1,3%	9,1%
Arquitectura	459	24	4	5,2%	0,9%	6,1%
Diseño Industrial	109	12	2	11,0%	1,8%	12,8%
Diseño Gráfico	290	31	5	10,7%	1,7%	12,4%
DIVISIÓN HUM. Y CS. SOCIALES	1.943	113	13	5,8%	0,7%	6,5%
Comunicación Social y Period.	775	54	2	7,0%	0,3%	7,2%
Psicología	968	44	6	4,5%	0,6%	5,2%
Filosofía y Humanidades	46	2	2	4,3%	4,3%	8,7%
Economía	154	13	3	8,4%	1,9%	10,4%
INSTITUTO DE ESTUDIOS EN EDUCACIÓN	112	5	0	4,5%	0,0%	4,5%
Lic. en Pedagogía Infantil	106	4	0	3,8%	0,0%	3,8%
Lic. Filosofía y Humanidades	3	0	0	0,0%	0,0%	0,0%
Lic. Matemáticas	3	1	0	33,3%	0,0%	33,3%
DIVISIÓN DE CIENCIAS BÁSICAS	339	22	2	6,5%	0,6%	7,1%
Matemáticas	51	3	1	5,9%	2,0%	7,8%
Geología	288	19	1	6,6%	0,3%	6,9%
INSTITUTO DE IDIOMAS	145	12	1	8,3%	0,7%	9,0%
Lenguas Modernas y Cultura	145	12	1	8,3%	0,7%	9,0%
MÚSICA	120	15	3	12,5%	2,5%	15,0%
Música	120	15	3	12,5%	2,5%	15,0%
Total	**13.136**	**669**	**82**	**5,1%**	**0,6%**	**5,7%**

2.1.11.2 Deserción de estudiantes por cohorte a 10 semestres

COHORTE	POBLACIÓN INICIAL	TASA DE DESERCIÓN ESTUDIANTIL POR COHORTE																									TASA DE DESERCIÓN A 10 SEMESTRES
		2009-1	2009-2	2010-1	2010-2	2011-1	2011-2	2012-1	2012-2	2013-1	2013-2	2014-1	2014-2	2015-1	2015-2	2016-1	2016-2	2017-1	2017-2	2018-1	2018-2	2019-1	2019-2	2020-1	2020-2	
2009-1	1.510	0%	11%	16%	21%	25%	27%	30%	32%	32%	34%																34%
2009-2	674		0%	11%	18%	21%	25%	29%	31%	31%	32%	32%															32%
2010-1	1.476			0%	10%	16%	22%	24%	28%	30%	32%	32%	34%														34%
2010-2	620				0%	11%	17%	24%	26%	29%	32%	32%	33%	34%													34%
2011-1	1.477					0%	9%	15%	22%	27%	29%	31%	33%	34%	35%												35%
2011-2	674						0%	10%	16%	21%	26%	27%	28%	31%	32%	33%											33%
2012-1	1.466							0%	11%	15%	20%	22%	25%	28%	28%	29%	29%										29%
2012-2	731								0%	11%	16%	21%	26%	27%	29%	30%	32%	33%									33%
2013-1	1.541									0%	11%	15%	19%	21%	24%	26%	27%	28%	28%								28%
2013-2	765										0%	11%	18%	22%	23%	27%	28%	29%	29%	30%							30%
2014-1	1.577											0%	12%	16%	20%	23%	24%	26%	26%	29%	28%						28%
2014-2	781												0%	10%	14%	20%	24%	26%	27%	29%	30%	31%					31%
2015-1	1.621													0%	5%	8%	11%	13%	15%	18%	18%	20%	22%				22%
2015-2	864														0%	8%	12%	15%	19%	22%	23%	25%	25%	26%			26%
2016-1	2.268															0%	6%	9%	11%	14%	15%	17%	19%	21%	24%		24%

NOTA: LA DESERCIÓN POR COHORTE ACUMULADA DE 2002-1 A 2020-2 ES DEL 32,24 %.

Deserción por cohorte a 10 semestres (2009 - 2016)

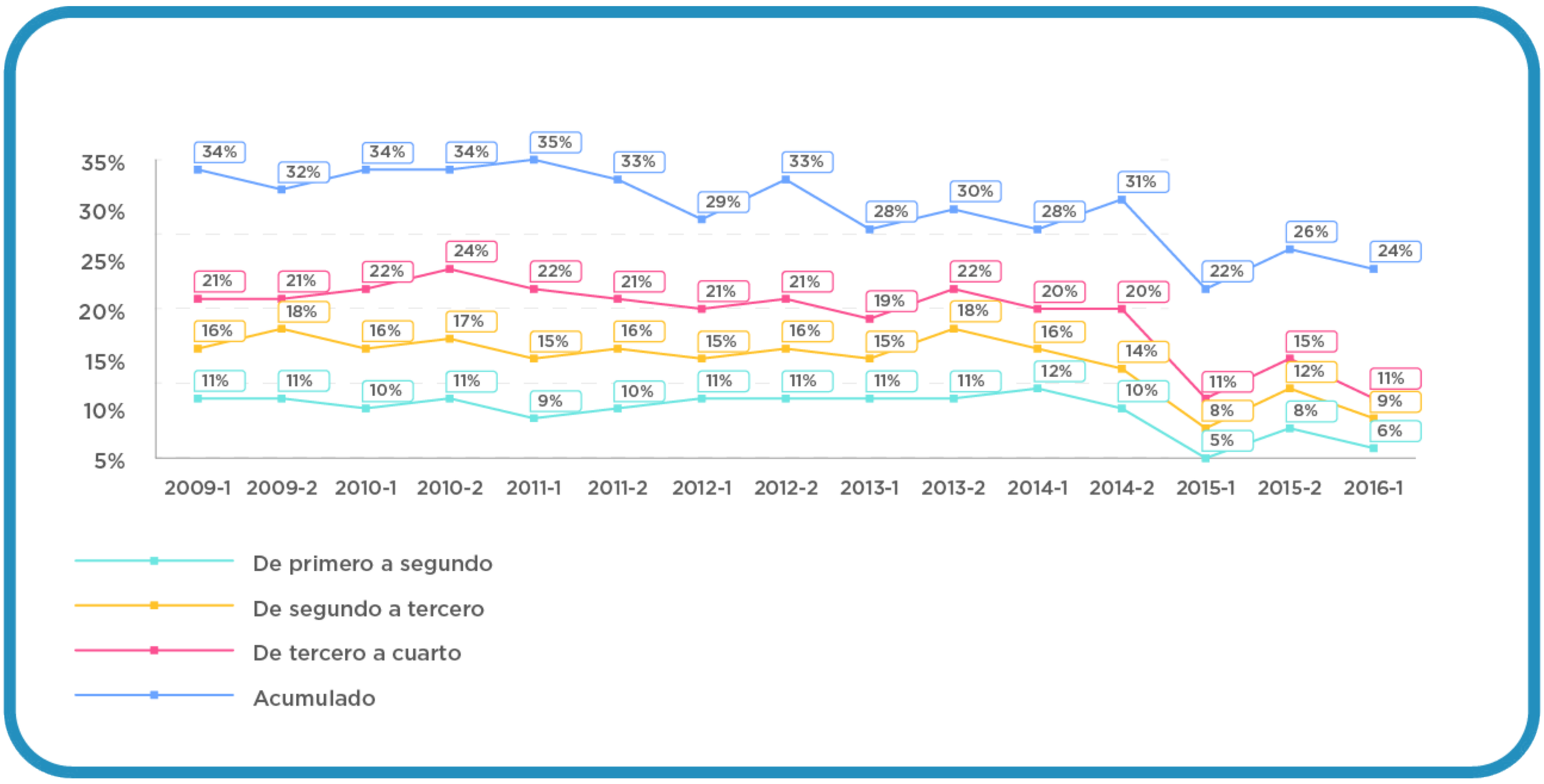

2.1.12. Promedio ponderado del promedio acumulado* según programa de pregrado (2016-1 / 2020-2)

Descargar esta sección

PROGRAMA	I SEMESTRE					II SEMESTRE				
	2016-1	2017-1	2018-1	2019-1	2020-1	2016-2	2017-2	2018-2	2019-2	2020-2
ESCUELA DE NEGOCIOS										
Administración de Empresas	3,80	3,80	3,80	3,80	3,90	3,70	3,70	3,80	3,80	3,90
Negocios Internacionales	3,90	3,90	3,90	4,00	4,00	3,90	3,90	3,90	4,00	4,10
Contaduría Pública	3,80	3,70	3,80	3,70	3,80	3,80	3,70	3,70	3,80	3,80
Subtotal	**3,80**	**3,80**	**3,80**	**3,80**	**3,90**	**3,80**	**3,80**	**3,80**	**3,80**	**4,00**
DIVISIÓN DE DERECHO, C. POLÍTICA Y REL. INTERNACIONALES										
Derecho	3,70	3,80	3,80	3,80	3,90	3,80	3,80	3,80	3,80	3,90
Ciencia Política y Gobierno	3,80	3,90	3,90	3,90	4,00	3,90	3,90	3,90	3,90	4,00
Relaciones Internacionales	3,90	3,90	4,00	4,00	4,10	3,90	4,00	4,00	4,00	4,20
Subtotal	**3,80**	**3,80**	**3,90**	**3,90**	**3,90**	**3,80**	**3,90**	**3,90**	**3,90**	**4,00**
DIVISIÓN CIENCIAS DE LA SALUD										
Enfermería	3,70	3,70	3,70	3,70	3,70	3,70	3,70	3,70	3,70	3,80
Medicina	3,70	3,70	3,80	3,80	3,90	3,70	3,80	3,80	3,80	3,90
Odontología	3,80	3,70	3,60	3,70	3,80	3,60	3,60	3,60	3,70	3,80
Subtotal	**3,70**	**3,70**	**3,70**	**3,80**	**3,80**	**3,70**	**3,70**	**3,70**	**3,80**	**3,90**
DIVISIÓN DE INGENIERÍAS										
Ingeniería Civil	3,60	3,60	3,70	3,70	3,80	3,60	3,70	3,70	3,70	3,80
Ingeniería Eléctrica	3,70	3,70	3,70	3,70	3,80	3,70	3,70	3,70	3,70	3,80
Ingeniería Electrónica	3,80	3,80	3,80	3,70	3,80	3,80	3,80	3,70	3,70	3,90
Ingeniería Industrial	3,70	3,70	3,70	3,70	3,80	3,70	3,70	3,70	3,70	3,80
Ingeniería Mecánica	3,70	3,70	3,70	3,70	3,80	3,70	3,70	3,70	3,70	3,80
Ingeniería de Sistemas	3,60	3,60	3,60	3,70	3,80	3,60	3,60	3,70	3,70	3,80
Subtotal	**3,70**	**3,70**	**3,70**	**3,70**	**3,80**	**3,70**	**3,70**	**3,70**	**3,70**	**3,80**
DIVISIÓN DE HUM. Y CIENCIAS SOCIALES										
Psicología	3,90	3,90	3,90	4,00	4,00	3,90	3,90	3,90	4,00	4,10
Comunicación Social y Periodismo	4,00	4,00	4,00	4,10	4,10	4,00	4,00	4,00	4,10	4,10
Filosofía y Humanidades	4,00	3,90	4,10	4,10	4,00	3,90	4,00	4,10	4,10	4,10
Economía	3,70	3,70	3,70	3,80	3,90	3,70	3,70	3,80	3,80	3,90
Subtotal	**3,90**	**3,90**	**4,00**	**4,00**	**4,10**	**3,90**	**3,90**	**4,00**	**4,00**	**4,10**
ESCUELA DE ARQUITECTURA, URBANISMO Y DISEÑO										
Arquitectura	3,80	3,80	3,80	3,80	3,90	3,80	3,80	3,80	3,80	3,90
Diseño Gráfico	4,00	3,90	4,00	4,00	4,10	4,00	3,90	4,00	4,00	4,20
Diseño Industrial	3,60	3,70	3,70	3,70	3,80	3,40	3,70	3,70	3,70	3,90
Subtotal	**3,80**	**3,80**	**3,90**	**3,90**	**4,00**	**3,80**	**3,80**	**3,90**	**3,90**	**4,00**
INSTITUTO DE ESTUDIOS EN EDUCACIÓN										
Licenciatura en Pedagogía Infantil	4,00	3,90	3,90	3,90	4,00	4,00	3,90	3,90	4,00	4,10
Licenciatura en Filosofía y Humanidades	3,75	3,80	3,80	3,80	3,80	3,86	3,80	3,80	3,80	3,90
Licenciatura en Matemáticas	3,61	3,55	3,60	3,60	3,70	3,57	3,56	3,60	3,70	3,90
Subtotal	**4,00**	**3,80**	**3,90**	**3,90**	**4,00**	**3,90**	**3,90**	**3,90**	**3,90**	**4,00**
DIVISIÓN DE CIENCIAS BÁSICAS										
Matemáticas	3,70	3,70	3,80	3,70	3,90	3,80	3,80	3,80	3,80	4,00
Geología	3,55	3,54	3,70	3,70	3,80	3,39	3,60	3,70	3,70	3,90
Subtotal	**3,60**	**3,60**	**3,70**	**3,70**	**3,80**	**3,60**	**3,70**	**3,70**	**3,70**	**3,90**
INSTITUTO DE IDIOMAS										
Lenguas Modernas y Cultura				3,90	4,00				4,0	4,1
Subtotal				**3,90**	**4,00**				**4,00**	**4,10**
MÚSICA										
Música	3,90	3,90	3,90	3,90	4,00	3,90	3,90	3,90	3,9	4,0
Subtotal	**3,90**	**3,90**	**3,90**	**3,90**	**4,00**	**3,90**	**3,90**	**3,90**	**3,90**	**4,00**
Total	**3,80**	**3,80**	**3,80**	**3,80**	**3,90**	**3,80**	**3,80**	**3,80**	**3,80**	**3,90**

*PROMEDIO PONDERADO ACUMULADO: CUATIFICACIÓN DEL RENDIMIENTO DEL ESTUDIANTE DURANTE SU TRAYECTORIA EN LA UNIVERSIDAD. EL PROMEDIO PONDERADO ACUMULADO SE OBTIENE DE LA SUMA DE LOS PRODUCTOS DE LAS NOTAS DEFINITIVAS DE CADA UNA DE LAS ASIGNATURAS CURSADAS POR SUS RESPECTIVOS CRÉDITOS, DIVIDIDA POR EL TOTAL DE CRÉDITOS CURSADOS. EL CUADRO REGISTRA EL PROMEDIO PONDERADO DEL PROMEDIO ACUMULADO PROGRAMA.

2.1.13. Distribución del promedio acumulado, año 2020

Descargar esta sección

I semestre

PROGRAMAS	PROMEDIOS ACUMULADOS						TOTAL MATRICULADOS
	<2,95 %	>=2,95 & <3,25 %	=3,25 %	>3,25 & <=3,45 %	>3,45 & <3,95 %	>=3,95 %	
ESCUELA DE NEGOCIOS	**0,3**	**1,0**	**0,3**	**6,7**	**48,4**	**43,2**	**2.312**
Administración de Empresas	0,2	1,3	0,3	7,5	53,9	36,8	1.170
Negocios Internacionales	0,1	0,5	0,0	4,0	36,3	59,0	749
Contaduría Pública	1,3	1,3	0,5	9,4	55,2	32,3	393
DIVISIÓN DE DERECHO, C. POLÍTICAS Y RELACIONES INTERNACIONALES	**0,4**	**1,1**	**0,1**	**6,5**	**43,5**	**48,3**	**1.405**
Derecho	0,2	1,1	0,1	8,0	51,3	39,2	900
Ciencia Política y Gobierno	1,1	2,3	0,0	5,6	31,1	59,9	177
Relaciones Internacionales	0,6	0,6	0,0	3,0	28,7	67,1	328
DIVISIÓN CIENCIAS DE LA SALUD	**0,2**	**1,3**	**0,1**	**10,6**	**54,2**	**33,7**	**1.785**
Medicina	0,1	0,9	0,1	8,0	54,5	36,4	1.389
Enfermería	1,0	2,5	0,0	17,8	58,4	20,3	202
Odontología	0,0	2,6	0,0	21,6	47,4	28,4	194
DIVISIÓN DE INGENIERÍAS	**0,3**	**2,1**	**0,7**	**16,9**	**48,4**	**31,5**	**4.030**
Ingeniería Civil	0,1	1,9	0,8	19,6	46,7	30,9	1.064
Ingeniería de Sistemas	0,7	2,4	0,2	16,1	50,1	30,6	553
Ingeniería Eléctrica	0,5	2,3	0,0	22,8	42,0	32,4	219
Ingeniería Electrónica	0,3	2,4	0,8	11,6	48,9	36,0	378
Ingeniería Industrial	0,1	2,2	0,8	15,1	51,6	30,3	1.094
Ingeniería Mecánica	0,8	2,1	1,0	17,5	46,5	32,1	722
DIVISIÓN DE HUMANIDADES Y CIENCIAS SOCIALES	**0,4**	**0,8**	**0,1**	**3,8**	**30,0**	**65,0**	**1.926**
Psicología	0,3	0,6	0,0	4,5	34,0	60,6	963
Comunicación Social y Periodismo	0,3	0,4	0,0	1,8	22,7	74,8	771
Filosofía y Humanidades	2,3	0,0	2,3	2,3	34,1	59,1	44
Economía	1,4	4,1	0,0	10,8	40,5	43,2	148
ESCUELA DE ARQUITECTURA, URBANISMO Y DISEÑO	**0,9**	**1,7**	**0,0**	**7,5**	**35,6**	**54,2**	**848**
Arquitectura	0,7	1,5	0,0	8,8	39,5	49,4	453
Diseño Gráfico	0,7	1,7	0,0	2,8	27,1	67,7	288
Diseño Industrial	2,8	1,9	0,0	15,0	42,1	38,3	107
INSTITUTO DE ESTUDIOS EN EDUCACIÓN	**0,0**	**0,0**	**0,0**	**3,6**	**46,8**	**49,5**	**111**
Lic. en Pedagogía Infantil	0,0	0,0	0,0	3,8	45,7	50,5	105
Lic. en Filosofía y Humanidades	0,0	0,0	0,0	0,0	66,7	33,3	3
Lic. en Matemáticas	0,0	0,0	0,0	0,0	66,7	33,3	3
DIVISIÓN DE CIENCIAS BÁSICAS	**0,3**	**3,3**	**0,6**	**11,8**	**50,0**	**34,0**	**338**
Matemáticas	0,0	7,8	0,0	7,8	43,1	41,2	51
Geología	0,3	2,4	0,7	12,5	51,2	32,8	287
INSTITUTO DE IDIOMAS	**2,8**	**1,4**	**0,7**	**4,2**	**24,5**	**66,4**	**143**
Lenguas Modernas y Cultura	2,8	1,4	0,7	4,2	24,5	66,4	143
MÚSICA	**0,0**	**0,8**	**0,0**	**5,1**	**42,4**	**51,7**	**118**
Música	0,0	0,8	0,0	5,1	42,4	51,7	118
Total	**0,4**	**1,5**	**0,3**	**10,1**	**44,8**	**42,9**	**13.016**

II semestre

PROGRAMAS	PROMEDIOS ACUMULADOS						TOTAL MATRICULADOS
	<2,95 %	>=2,95 & <3,25 %	=3,25 %	>3,25 & <=3,45 %	>3,45 & <3,95 %	>=3,95 %	
ESCUELA DE NEGOCIOS	**0,4**	**1,1**	**0,1**	**5,2**	**41,6**	**51,7**	**2.173**
Administración de Empresas	0,3	0,9	0,2	6,6	47,6	44,5	1.095
Negocios Internacionales	0,0	0,8	0,0	2,2	28,7	68,3	732
Contaduría Pública	1,4	2,0	0,0	6,9	50,0	39,6	346
DIVISIÓN DE DERECHO, C. POLÍTICAS Y RELACIONES INTERNACIONALES	**0,9**	**1,1**	**0,0**	**4,3**	**38,8**	**54,9**	**1.294**
Derecho	0,5	1,0	0,0	5,3	45,1	48,0	860
Ciencia Política y Gobierno	2,4	3,0	0,0	4,7	32,5	57,4	169
Relaciones Internacionales	1,5	0,0	0,0	0,8	22,3	75,5	265
DIVISIÓN CIENCIAS DE LA SALUD	**0,5**	**0,9**	**0,3**	**6,3**	**50,3**	**41,8**	**1.764**
Medicina	0,1	0,4	0,1	4,2	49,6	45,5	1.399
Enfermería	2,1	3,7	0,5	12,1	54,2	27,4	190
Odontología	1,1	1,7	1,7	16,6	51,4	27,4	175
DIVISIÓN DE INGENIERÍAS	**0,6**	**2,2**	**0,5**	**13,7**	**45,9**	**37,1**	**3.848**
Ingeniería Civil	0,1	2,8	0,8	15,2	46,2	34,9	1.002
Ingeniería de Sistemas	1,3	1,9	0,4	13,1	42,8	40,5	533
Ingeniería Eléctrica	0,5	1,9	0,9	19,6	43,0	34,1	214
Ingeniería Electrónica	0,8	1,9	0,0	10,6	42,1	44,6	359
Ingeniería Industrial	0,3	1,7	0,6	11,8	49,0	36,7	1.061
Ingeniería Mecánica	1,2	2,7	0,1	14,6	45,9	35,5	679
DIVISIÓN DE HUMANIDADES Y CIENCIAS SOCIALES	**0,3**	**0,9**	**0,0**	**2,6**	**25,6**	**70,6**	**1.784**
Psicología	0,1	0,8	0,0	2,7	27,3	69,1	910
Comunicación Social y Periodismo	0,1	0,4	0,0	1,3	21,8	76,4	685
Filosofía y Humanidades	0,0	2,6	0,0	0,0	30,8	66,7	39
Economía	2,0	3,3	0,0	8,7	32,0	54,0	150
ESCUELA DE ARQUITECTURA, URBANISMO Y DISEÑO	**1,2**	**1,4**	**0,0**	**8,0**	**30,0**	**59,5**	**767**
Arquitectura	1,7	1,9	0,0	9,5	32,9	53,9	419
Diseño Gráfico	0,8	0,4	0,0	3,5	21,3	74,0	254
Diseño Industrial	0,0	2,1	0,0	12,8	40,4	44,7	94
INSTITUTO DE ESTUDIOS EN EDUCACIÓN	**0,0**	**0,9**	**0,0**	**3,5**	**29,2**	**66,4**	**113**
Lic. en Pedagogía Infantil	0,0	0,9	0,0	2,7	30,0	66,4	110
Lic. en Filosofía y Humanidades	0,0	0,0	0,0	0,0	0,0	100,0	1
Lic. en Matemáticas	0,0	0,0	0,0	50,0	0,0	50,0	2
DIVISIÓN DE CIENCIAS BÁSICAS	**0,3**	**1,0**	**0,3**	**9,6**	**49,0**	**39,8**	**314**
Matemáticas	0,0	4,4	0,0	8,9	40,0	46,7	45
Geología	0,4	0,4	0,4	9,7	50,6	38,7	269
INSTITUTO DE IDIOMAS	**1,3**	**3,2**	**0,0**	**1,3**	**17,9**	**76,3**	**156**
Lenguas Modernas y Cultura	1,3	3,2	0,0	1,3	17,9	76,3	156
MÚSICA	**2,9**	**0,0**	**0,0**	**2,9**	**43,7**	**50,5**	**103**
Música	2,9	0,0	0,0	2,9	43,7	50,5	103
Total	**0,6**	**1,4**	**0,2**	**7,7**	**40,6**	**49,4**	**12.316**

2.1.14. Distribución del promedio acumulado por género, año 2020

Descargar esta sección

I semestre

PROGRAMAS	PROMEDIOS ACUMULADOS												TOTAL MATRICULADOS	
	<2,95		>=2,95 & <3,25		=3,25		>3,25 & <=3,45		>3,45 & <3,95		>=3,95			
	F	M	F	M	F	M	F	M	F	M	F	M	F	M
ESCUELA DE NEGOCIOS	**38%**	**63%**	**29%**	**71%**	**17%**	**83%**	**27%**	**73%**	**39%**	**61%**	**66%**	**34%**	**50%**	**50%**
Administración de Empresas	100%	0%	27%	73%	0%	100%	23%	77%	32%	68%	61%	39%	42%	58%
Negocios Internacionales	0%	100%	0%	100%	0%	0%	17%	83%	53%	47%	71%	29%	62%	38%
Contaduría Pública	20%	80%	60%	40%	50%	50%	46%	54%	41%	59%	65%	35%	49%	51%
DIVISIÓN DE DERECHO, C. POLÍTICAS Y RELACIONES INTERNACIONALES	**17%**	**83%**	**50%**	**50%**	**100%**	**0%**	**54%**	**46%**	**55%**	**45%**	**70%**	**30%**	**62%**	**38%**
Derecho	50%	50%	60%	40%	100%	0%	50%	50%	53%	47%	69%	31%	59%	41%
Ciencia Política y Gobierno	0%	100%	25%	75%	0%	0%	40%	60%	45%	55%	57%	43%	51%	49%
Relaciones Internacionales	0%	100%	50%	50%	0%	0%	100%	0%	66%	34%	79%	21%	75%	25%
DIVISIÓN CIENCIAS DE LA SALUD	**100%**	**0%**	**65%**	**35%**	**100%**	**0%**	**53%**	**47%**	**60%**	**40%**	**61%**	**39%**	**60%**	**40%**
Medicina	100%	0%	54%	46%	100%	0%	41%	59%	54%	46%	58%	42%	54%	46%
Enfermería	100%	0%	100%	0%	0%	0%	86%	14%	89%	11%	88%	12%	89%	11%
Odontología	0%	0%	60%	40%	0%	0%	60%	40%	74%	26%	76%	24%	71%	29%
DIVISIÓN DE INGENIERÍAS	**7%**	**93%**	**14%**	**86%**	**32%**	**68%**	**25%**	**75%**	**32%**	**68%**	**32%**	**68%**	**30%**	**70%**
Ingeniería Civil	0%	100%	15%	85%	38%	63%	26%	74%	34%	66%	36%	64%	32%	68%
Ingeniería de Sistemas	0%	100%	0%	100%	0%	100%	8%	92%	10%	90%	11%	89%	10%	90%
Ingeniería Eléctrica	100%	0%	20%	80%	0%	0%	22%	78%	18%	82%	23%	77%	21%	79%
Ingeniería Electrónica	0%	100%	0%	100%	0%	100%	16%	84%	18%	82%	18%	82%	17%	83%
Ingeniería Industrial	0%	100%	33%	67%	56%	44%	47%	53%	56%	44%	56%	44%	54%	46%
Ingeniería Mecánica	0%	100%	0%	100%	14%	86%	12%	88%	18%	82%	19%	81%	17%	83%
DIVISIÓN DE HUMANIDADES Y CIENCIAS SOCIALES	**38%**	**63%**	**47%**	**53%**	**0%**	**100%**	**47%**	**53%**	**67%**	**33%**	**76%**	**24%**	**72%**	**28%**
Psicología	33%	67%	50%	50%	0%	0%	65%	35%	78%	22%	85%	15%	82%	18%
Comunicación Social y Periodismo	50%	50%	33%	67%	0%	0%	43%	57%	58%	42%	73%	27%	69%	31%
Filosofía y Humanidades	0%	100%	0%	0%	0%	100%	0%	100%	40%	60%	42%	58%	39%	61%
Economía	50%	50%	50%	50%	0%	0%	6%	94%	35%	65%	39%	61%	34%	66%
ESCUELA DE ARQUITECTURA, URBANISMO Y DISEÑO	**38%**	**63%**	**36%**	**64%**	**0%**	**0%**	**41%**	**59%**	**55%**	**45%**	**70%**	**30%**	**62%**	**38%**
Arquitectura	33%	67%	29%	71%	0%	0%	45%	55%	57%	43%	70%	30%	62%	38%
Diseño Gráfico	0%	100%	20%	80%	0%	0%	50%	50%	44%	56%	70%	30%	61%	39%
Diseño Industrial	67%	33%	100%	0%	0%	0%	25%	75%	69%	31%	73%	27%	64%	36%
INSTITUTO DE ESTUDIOS EN EDUCACIÓN	**0%**	**0%**	**0%**	**0%**	**0%**	**0%**	**100%**	**0%**	**90%**	**10%**	**93%**	**7%**	**92%**	**8%**
Lic. en Pedagogía Infantil	0%	0%	0%	0%	0%	0%	100%	0%	98%	2%	94%	6%	96%	4%
Lic. en Filosofía y Humanidades	0%	0%	0%	0%	0%	0%	0%	0%	0%	100%	100%	0%	33%	67%
Lic. en Matemáticas	0%	0%	0%	0%	0%	0%	0%	0%	0%	100%	0%	100%	0%	100%
DIVISIÓN DE CIENCIAS BÁSICAS	**100%**	**0%**	**36%**	**64%**	**100%**	**0%**	**40%**	**60%**	**40%**	**60%**	**38%**	**62%**	**40%**	**60%**
Matemáticas	0%	0%	25%	75%	0%	0%	50%	50%	36%	64%	29%	71%	33%	67%
Geología	100%	0%	43%	57%	100%	0%	39%	61%	40%	60%	40%	60%	41%	59%
INSTITUTO DE IDIOMAS	**75%**	**25%**	**50%**	**50%**	**0%**	**100%**	**67%**	**33%**	**80%**	**20%**	**80%**	**20%**	**78%**	**22%**
Lenguas Modernas y Cultura	75%	25%	50%	50%	0%	100%	67%	33%	80%	20%	80%	20%	78%	22%
MÚSICA	**0%**	**0%**	**0%**	**100%**	**0%**	**0%**	**17%**	**83%**	**26%**	**74%**	**38%**	**62%**	**31%**	**69%**
Música	0%	0%	0%	100%	0%	0%	17%	83%	26%	74%	38%	62%	31%	69%
Total	**35%**	**65%**	**31%**	**69%**	**35%**	**65%**	**34%**	**66%**	**46%**	**54%**	**60%**	**40%**	**51%**	**49%**

II semestre

PROGRAMAS	PROMEDIOS ACUMULADOS												TOTAL MATRICULADOS	
	<2,95		>=2,95 & <3,25		=3,25		>3,25 & <=3,45		>3,45 & <3,95		>=3,95			
	F	M	F	M	F	M	F	M	F	M	F	M	F	M
ESCUELA DE NEGOCIOS	**38%**	**63%**	**22%**	**78%**	**50%**	**50%**	**22%**	**78%**	**34%**	**66%**	**64%**	**36%**	**49%**	**51%**
Administración de Empresas	67%	33%	30%	70%	50%	50%	19%	81%	29%	71%	60%	40%	42%	58%
Negocios Internacionales	0%	0%	33%	67%	0%	0%	6%	94%	44%	56%	69%	31%	60%	40%
Contaduría Pública	20%	80%	0%	100%	0%	0%	42%	58%	39%	61%	65%	35%	49%	51%
DIVISIÓN DE DERECHO, C. POLÍTICAS Y RELACIONES INTERNACIONALES	**17%**	**83%**	**36%**	**64%**	**0%**	**0%**	**50%**	**50%**	**53%**	**47%**	**71%**	**29%**	**62%**	**38%**
Derecho	25%	75%	33%	67%	0%	0%	54%	46%	54%	46%	70%	30%	61%	39%
Ciencia Política y Gobierno	0%	100%	40%	60%	0%	0%	13%	88%	33%	67%	57%	43%	45%	55%
Relaciones Internacionales	25%	75%	0%	0%	0%	0%	100%	0%	64%	36%	80%	21%	75%	25%
DIVISIÓN CIENCIAS DE LA SALUD	**63%**	**38%**	**87%**	**13%**	**67%**	**33%**	**54%**	**46%**	**59%**	**41%**	**62%**	**38%**	**60%**	**40%**
Medicina	50%	50%	100%	0%	50%	50%	41%	59%	52%	48%	59%	41%	55%	45%
Enfermería	75%	25%	86%	14%	100%	0%	87%	13%	88%	12%	87%	13%	87%	13%
Odontología	50%	50%	67%	33%	67%	33%	55%	45%	74%	26%	75%	25%	71%	29%
DIVISIÓN DE INGENIERÍAS	**4%**	**96%**	**14%**	**86%**	**26%**	**74%**	**24%**	**76%**	**32%**	**68%**	**33%**	**67%**	**31%**	**69%**
Ingeniería Civil	0%	100%	14%	86%	25%	75%	24%	76%	33%	67%	39%	61%	33%	67%
Ingeniería de Sistemas	0%	100%	20%	80%	0%	100%	7%	93%	9%	91%	13%	88%	10%	90%
Ingeniería Eléctrica	0%	100%	0%	100%	0%	100%	21%	79%	20%	80%	23%	77%	21%	79%
Ingeniería Electrónica	0%	100%	29%	71%	0%	0%	16%	84%	17%	83%	19%	81%	18%	82%
Ingeniería Industrial	33%	67%	17%	83%	50%	50%	45%	55%	57%	43%	54%	46%	54%	46%
Ingeniería Mecánica	0%	100%	6%	94%	0%	100%	12%	88%	18%	82%	20%	80%	17%	83%
DIVISIÓN DE HUMANIDADES Y CIENCIAS SOCIALES	**40%**	**60%**	**31%**	**69%**	**0%**	**0%**	**51%**	**49%**	**65%**	**35%**	**76%**	**24%**	**72%**	**28%**
Psicología	100%	0%	29%	71%	0%	0%	68%	32%	76%	24%	85%	15%	82%	18%
Comunicación Social y Periodismo	100%	0%	67%	33%	0%	0%	44%	56%	60%	40%	73%	27%	70%	30%
Filosofía y Humanidades	0%	0%	0%	100%	0%	0%	0%	0%	25%	75%	50%	50%	41%	59%
Economía	0%	100%	20%	80%	0%	0%	23%	77%	38%	63%	40%	60%	36%	64%
ESCUELA DE ARQUITECTURA, URBANISMO Y DISEÑO	**22%**	**78%**	**9%**	**91%**	**0%**	**0%**	**39%**	**61%**	**55%**	**45%**	**71%**	**29%**	**62%**	**38%**
Arquitectura	14%	86%	13%	88%	0%	0%	38%	63%	56%	44%	71%	29%	61%	39%
Diseño Gráfico	50%	50%	0%	100%	0%	0%	44%	56%	46%	54%	69%	31%	63%	37%
Diseño Industrial	0%	0%	0%	100%	0%	0%	42%	58%	63%	37%	79%	21%	66%	34%
INSTITUTO DE ESTUDIOS EN EDUCACIÓN	**0%**	**0%**	**100%**	**0%**	**0%**	**0%**	**75%**	**25%**	**97%**	**3%**	**92%**	**8%**	**93%**	**7%**
Lic. en Pedagogía Infantil	0%	0%	100%	0%	0%	0%	100%	0%	97%	3%	93%	7%	95%	5%
Lic. en Filosofía y Humanidades	0%	0%	0%	0%	0%	0%	0%	0%	0%	0%	100%	0%	100%	0%
Lic. en Matemáticas	0%	0%	0%	0%	0%	0%	0%	100%	0%	0%	0%	100%	0%	100%
DIVISIÓN DE CIENCIAS BÁSICAS	**0%**	**100%**	**33%**	**67%**	**0%**	**100%**	**43%**	**57%**	**44%**	**56%**	**37%**	**63%**	**41%**	**59%**
Matemáticas	0%	0%	0%	100%	0%	0%	75%	25%	28%	72%	33%	67%	33%	67%
Geología	0%	100%	100%	0%	0%	100%	38%	62%	46%	54%	38%	63%	42%	58%
INSTITUTO DE IDIOMAS	**100%**	**0%**	**40%**	**60%**	**0%**	**0%**	**100%**	**0%**	**68%**	**32%**	**81%**	**19%**	**78%**	**22%**
Lenguas Modernas y Cultura	100%	0%	40%	60%	0%	0%	100%	0%	68%	32%	81%	19%	78%	22%
MÚSICA	**33%**	**67%**	**0%**	**0%**	**0%**	**0%**	**0%**	**100%**	**22%**	**78%**	**35%**	**65%**	**28%**	**72%**
Música	33%	67%	0%	0%	0%	0%	0%	100%	22%	78%	35%	65%	28%	72%
Total	**25%**	**75%**	**26%**	**74%**	**36%**	**64%**	**32%**	**68%**	**44%**	**56%**	**60%**	**40%**	**51%**	**49%**

2.1.15. Distribución de estados académicos, año 2020

Descargar esta sección

I semestre

PROGRAMAS	ESTADOS ACADÉMICOS					TOTAL MATRICULADOS
	DISTINGUIDOS %	NORMAL %	PERÍODO DE PRUEBA %	FUERA DE PROGRAMA %	PERÍODO TRANSITORIO %	
ESCUELA DE NEGOCIOS	**42,5**	**56,1**	**0,3**	**1,0**	**0,1**	**2.312**
Administración de Empresas	36,4	62,1	0,2	1,1	0,2	1.170
Negocios Internacionales	58,3	41,0	0,3	0,3	0,1	749
Contaduría Pública	30,5	66,9	0,8	1,8	0,0	393
DIVISIÓN DE DERECHO, C. POLÍTICAS Y RELACIONES INTERNACIONALES	**48,1**	**50,3**	**0,3**	**0,9**	**0,4**	**1.405**
Derecho	39,1	59,6	0,3	0,6	0,4	900
Ciencia Política y Gobierno	59,9	36,7	0,0	2,8	0,6	177
Relaciones Internacionales	66,5	32,3	0,3	0,6	0,3	328
DIVISIÓN CIENCIAS DE LA SALUD	**33,5**	**65,0**	**0,4**	**1,0**	**0,1**	**1.785**
Medicina	36,2	62,8	0,4	0,5	0,1	1.389
Enfermería	20,3	76,2	0,5	3,0	0,0	202
Odontología	27,8	69,6	0,0	2,6	0,0	194
DIVISIÓN DE INGENIERÍAS	**23,9**	**73,6**	**0,2**	**2,2**	**0,1**	**4.030**
Ingeniería Civil	22,7	75,3	0,1	1,8	0,1	1.064
Ingeniería de Sistemas	21,3	75,6	0,4	2,4	0,4	553
Ingeniería Eléctrica	26,0	71,2	0,5	1,8	0,5	219
Ingeniería Electrónica	27,0	70,4	0,3	2,1	0,3	378
Ingeniería Industrial	23,9	73,7	0,2	2,2	0,0	1.094
Ingeniería Mecánica	25,2	71,7	0,4	2,6	0,0	722
DIVISIÓN DE HUMANIDADES Y CIENCIAS SOCIALES	**64,0**	**34,8**	**0,3**	**0,8**	**0,1**	**1.926**
Psicología	59,7	39,4	0,2	0,6	0,1	963
Comunicación Social y Periodismo	73,7	25,7	0,3	0,4	0,0	771
Filosofía y Humanidades	59,1	38,6	0,0	2,3	0,0	44
Economía	42,6	52,0	1,4	4,1	0,0	148
ESCUELA DE ARQUITECTURA, URBANISMO Y DISEÑO	**53,4**	**44,0**	**0,4**	**2,1**	**0,1**	**848**
Arquitectura	48,6	49,2	0,0	2,0	0,2	453
Diseño Gráfico	67,4	30,2	0,3	2,1	0,0	288
Diseño Industrial	36,4	58,9	1,9	2,8	0,0	107
INSTITUTO DE ESTUDIOS EN EDUCACIÓN	**49,5**	**50,5**	**0,0**	**0,0**	**0,0**	**111**
Lic. en Pedagogía Infantil	50,5	49,5	0,0	0,0	0,0	105
Lic. en Filosofía y Humanidades	33,3	66,7	0,0	0,0	0,0	3
Lic. en Matemáticas	33,3	66,7	0,0	0,0	0,0	3
DIVISIÓN DE CIENCIAS BÁSICAS	**33,7**	**62,7**	**0,6**	**3,0**	**0,0**	**338**
Matemáticas	41,2	51,0	0,0	7,8	0,0	51
Geología	32,4	64,8	0,7	2,1	0,0	287
INSTITUTO DE IDIOMAS	**65,7**	**30,1**	**1,4**	**1,4**	**1,4**	**143**
Lenguas Modernas y Cultura	65,7	30,1	1,4	1,4	1,4	143
MÚSICA	**50,0**	**49,2**	**0,0**	**0,8**	**0,0**	**118**
Música	50,0	49,2	0,0	0,8	0,0	118
Total	**40,2**	**58,0**	**0,3**	**1,4**	**0,1**	**13.016**

II semestre

PROGRAMAS	ESTADOS ACADÉMICOS					TOTAL MATRICULADOS
	DISTINGUIDOS %	NORMAL %	PERÍODO DE PRUEBA %	FUERA DE PROGRAMA %	PERÍODO TRANSITORIO %	
ESCUELA DE NEGOCIOS	**51,5**	**47,1**	**0,4**	**0,7**	**0,3**	**2.173**
Administración de Empresas	44,1	54,7	0,2	0,8	0,2	1.095
Negocios Internacionales	68,3	30,9	0,5	0,1	0,1	732
Contaduría Pública	39,3	57,2	0,9	1,7	0,9	346
DIVISIÓN DE DERECHO, C. POLÍTICAS Y RELACIONES INTERNACIONALES	**54,4**	**43,6**	**1,2**	**0,8**	**0,1**	**1.294**
Derecho	47,7	50,8	1,0	0,5	0,0	860
Ciencia Política y Gobierno	57,4	37,3	2,4	2,4	0,6	169
Relaciones Internacionales	74,3	24,2	0,8	0,8	0,0	265
DIVISIÓN CIENCIAS DE LA SALUD	**41,8**	**56,9**	**0,4**	**0,9**	**0,1**	**1.764**
Medicina	45,5	54,0	0,1	0,4	0,0	1.399
Enfermería	27,4	66,8	1,6	3,7	0,5	190
Odontología	27,4	69,7	1,1	1,7	0,0	175
DIVISIÓN DE INGENIERÍAS	**35,0**	**62,2**	**1,4**	**1,4**	**0,1**	**3.848**
Ingeniería Civil	33,4	63,7	1,1	1,7	0,1	1.002
Ingeniería de Sistemas	37,5	59,3	1,9	1,3	0,0	533
Ingeniería Eléctrica	33,2	64,5	1,4	0,5	0,5	214
Ingeniería Electrónica	42,9	54,3	1,7	1,1	0,0	359
Ingeniería Industrial	33,3	64,8	0,9	0,9	0,1	1.061
Ingeniería Mecánica	34,5	61,7	1,9	1,9	0,0	679
DIVISIÓN DE HUMANIDADES Y CIENCIAS SOCIALES	**70,4**	**28,4**	**0,4**	**0,6**	**0,1**	**1.784**
Psicología	68,9	30,2	0,5	0,2	0,1	910
Comunicación Social y Periodismo	76,2	23,2	0,3	0,1	0,1	685
Filosofía y Humanidades	66,7	30,8	2,6	0,0	0,0	39
Economía	54,0	40,7	0,0	5,3	0,0	150
ESCUELA DE ARQUITECTURA, URBANISMO Y DISEÑO	**59,2**	**38,2**	**1,3**	**1,2**	**0,1**	**767**
Arquitectura	53,7	42,7	1,4	1,9	0,2	419
Diseño Gráfico	73,2	25,6	0,8	0,4	0,0	254
Diseño Industrial	45,7	52,1	2,1	0,0	0,0	94
INSTITUTO DE ESTUDIOS EN EDUCACIÓN	**65,5**	**33,6**	**0,9**	**0,0**	**0,0**	**113**
Lic. en Pedagogía Infantil	65,5	33,6	0,9	0,0	0,0	110
Lic. en Filosofía y Humanidades	100,0	0,0	0,0	0,0	0,0	1
Lic. en Matemáticas	50,0	50,0	0,0	0,0	0,0	2
DIVISIÓN DE CIENCIAS BÁSICAS	**39,8**	**58,6**	**0,6**	**1,0**	**0,0**	**314**
Matemáticas	46,7	46,7	0,0	6,7	0,0	45
Geología	38,7	60,6	0,7	0,0	0,0	269
INSTITUTO DE IDIOMAS	**76,3**	**19,2**	**4,5**	**0,0**	**0,0**	**156**
Lenguas Modernas y Cultura	76,3	19,2	4,5	0,0	0,0	156
MÚSICA	**50,5**	**46,6**	**1,0**	**1,9**	**0,0**	**103**
Música	50,5	46,6	1,0	1,9	0,0	103
Total	**48,6**	**49,4**	**0,9**	**1,0**	**0,1**	**12.316**

2.1.16. Distribución de estados académicos por género, año 2020

Descargar esta sección

I semestre

PROGRAMAS	ESTADOS ACADÉMICOS										TOTAL MATRICULADOS	
	DISTINGUIDOS		NORMAL		PERIODO DE PRUEBA		FUERA DE PROGRAMA		PERIODO TRANSITORIO			
	F	M	F	M	F	M	F	M	F	M	F	M
ESCUELA DE NEGOCIOS	**66%**	**34%**	**38%**	**62%**	**29%**	**71%**	**36%**	**64%**	**0%**	**100%**	**50%**	**50%**
Administración de Empresas	61%	39%	31%	69%	50%	50%	38%	62%	0%	100%	42%	58%
Negocios Internacionales	71%	29%	49%	51%	0%	100%	0%	100%	0%	100%	62%	38%
Contaduría Pública	66%	34%	42%	58%	33%	67%	43%	57%	0%	0%	49%	51%
DIVISIÓN DE DERECHO, C. POLÍTICAS Y RELACIONES INTERNACIONALES	**70%**	**30%**	**55%**	**45%**	**50%**	**50%**	**42%**	**58%**	**33%**	**67%**	**62%**	**38%**
Derecho	68%	32%	53%	47%	67%	33%	60%	40%	50%	50%	59%	41%
Ciencia Política y Gobierno	57%	43%	45%	55%	0%	0%	20%	80%	0%	100%	51%	49%
Relaciones Internacionales	79%	21%	70%	30%	0%	100%	50%	50%	0%	100%	75%	25%
DIVISIÓN CIENCIAS DE LA SALUD	**62%**	**38%**	**59%**	**41%**	**43%**	**57%**	**83%**	**17%**	**0%**	**100%**	**60%**	**40%**
Medicina	58%	42%	52%	48%	33%	67%	86%	14%	0%	100%	54%	46%
Enfermería	88%	12%	88%	12%	100%	0%	100%	0%	0%	0%	89%	11%
Odontología	76%	24%	70%	30%	0%	0%	60%	40%	0%	0%	71%	29%
DIVISIÓN DE INGENIERÍAS	**32%**	**68%**	**30%**	**70%**	**20%**	**80%**	**14%**	**86%**	**0%**	**100%**	**30%**	**70%**
Ingeniería Civil	36%	64%	32%	68%	0%	100%	16%	84%	0%	100%	32%	68%
Ingeniería de Sistemas	10%	90%	10%	90%	0%	100%	0%	100%	0%	100%	10%	90%
Ingeniería Eléctrica	25%	75%	19%	81%	0%	100%	50%	50%	0%	100%	21%	79%
Ingeniería Electrónica	19%	81%	17%	83%	0%	100%	0%	100%	0%	100%	17%	83%
Ingeniería Industrial	56%	44%	54%	46%	100%	0%	29%	71%	0%	0%	54%	46%
Ingeniería Mecánica	18%	82%	17%	83%	0%	100%	0%	100%	0%	0%	17%	83%
DIVISIÓN DE HUMANIDADES Y CIENCIAS SOCIALES	**76%**	**24%**	**65%**	**35%**	**33%**	**67%**	**44%**	**56%**	**100%**	**0%**	**72%**	**28%**
Psicología	85%	15%	77%	23%	50%	50%	33%	67%	100%	0%	82%	18%
Comunicación Social y Periodismo	73%	27%	57%	43%	0%	100%	67%	33%	0%	0%	69%	31%
Filosofía y Humanidades	42%	58%	35%	65%	0%	0%	0%	100%	0%	0%	39%	61%
Economía	38%	62%	30%	70%	50%	50%	50%	50%	0%	0%	34%	66%
ESCUELA DE ARQUITECTURA, URBANISMO Y DISEÑO	**70%**	**30%**	**53%**	**47%**	**67%**	**33%**	**33%**	**67%**	**0%**	**100%**	**62%**	**38%**
Arquitectura	69%	31%	56%	44%	0%	0%	33%	67%	0%	100%	62%	38%
Diseño Gráfico	70%	30%	45%	55%	0%	100%	17%	83%	0%	0%	61%	39%
Diseño Industrial	74%	26%	57%	43%	100%	0%	67%	33%	0%	0%	64%	36%
INSTITUTO DE ESTUDIOS EN EDUCACIÓN	**93%**	**7%**	**91%**	**9%**	**0%**	**0%**	**0%**	**0%**	**0%**	**0%**	**92%**	**8%**
Lic. en Pedagogía Infantil	94%	6%	98%	2%	0%	0%	0%	0%	0%	0%	96%	4%
Lic. en Filosofía y Humanidades	100%	0%	0%	100%	0%	0%	0%	0%	0%	0%	33%	67%
Lic. en Matemáticas	0%	100%	0%	100%	0%	0%	0%	0%	0%	0%	0%	100%
DIVISIÓN DE CIENCIAS BÁSICAS	**38%**	**62%**	**41%**	**59%**	**50%**	**50%**	**40%**	**60%**	**0%**	**0%**	**40%**	**60%**
Matemáticas	29%	71%	38%	62%	0%	0%	25%	75%	0%	0%	33%	67%
Geología	40%	60%	41%	59%	50%	50%	50%	50%	0%	0%	41%	59%
INSTITUTO DE IDIOMAS	**81%**	**19%**	**74%**	**26%**	**100%**	**0%**	**50%**	**50%**	**50%**	**50%**	**78%**	**22%**
Lenguas Modernas y Cultura	81%	19%	74%	26%	100%	0%	50%	50%	50%	50%	78%	22%
MÚSICA	**39%**	**61%**	**24%**	**76%**	**0%**	**0%**	**0%**	**100%**	**0%**	**0%**	**31%**	**69%**
Música	39%	61%	24%	76%	0%	0%	0%	100%	0%	0%	31%	69%
Total	**62%**	**38%**	**43%**	**57%**	**39%**	**61%**	**31%**	**69%**	**21%**	**79%**	**51%**	**49%**

II semestre

PROGRAMAS	ESTADOS ACADÉMICOS										TOTAL MATRICULADOS	
	DISTINGUIDOS		NORMAL		PERIODO DE PRUEBA		FUERA DE PROGRAMA		PERIODO TRANSITORIO			
	F	M	F	M	F	M	F	M	F	M	F	M
ESCUELA DE NEGOCIOS	**64%**	**36%**	**33%**	**67%**	**11%**	**89%**	**38%**	**63%**	**17%**	**83%**	**49%**	**51%**
Administración de Empresas	60%	40%	28%	72%	0%	100%	56%	44%	0%	100%	42%	58%
Negocios Internacionales	69%	31%	42%	58%	0%	100%	100%	0%	100%	0%	60%	40%
Contaduría Pública	65%	35%	40%	60%	33%	67%	0%	100%	0%	100%	49%	51%
DIVISIÓN DE DERECHO, C. POLÍTICAS Y RELACIONES INTERNACIONALES	**71%**	**29%**	**53%**	**47%**	**20%**	**80%**	**30%**	**70%**	**100%**	**0%**	**62%**	**38%**
Derecho	70%	30%	54%	46%	22%	78%	50%	50%	0%	0%	61%	39%
Ciencia Política y Gobierno	57%	43%	30%	70%	25%	75%	0%	100%	100%	0%	45%	55%
Relaciones Internacionales	80%	20%	66%	34%	0%	100%	50%	50%	0%	0%	75%	25%
DIVISIÓN CIENCIAS DE LA SALUD	**62%**	**38%**	**58%**	**42%**	**71%**	**29%**	**80%**	**20%**	**100%**	**0%**	**60%**	**40%**
Medicina	59%	41%	51%	49%	100%	0%	80%	20%	0%	0%	55%	45%
Enfermería	87%	13%	88%	12%	67%	33%	86%	14%	100%	0%	87%	13%
Odontología	75%	25%	70%	30%	50%	50%	67%	33%	0%	0%	71%	29%
DIVISIÓN DE INGENIERÍAS	**33%**	**67%**	**30%**	**70%**	**15%**	**85%**	**10%**	**90%**	**0%**	**100%**	**31%**	**69%**
Ingeniería Civil	39%	61%	31%	69%	9%	91%	18%	82%	0%	100%	33%	67%
Ingeniería de Sistemas	13%	88%	9%	91%	20%	80%	0%	100%	0%	0%	10%	90%
Ingeniería Eléctrica	24%	76%	20%	80%	0%	100%	0%	100%	0%	100%	21%	79%
Ingeniería Electrónica	18%	82%	17%	83%	33%	67%	0%	100%	0%	0%	18%	82%
Ingeniería Industrial	56%	44%	53%	47%	30%	70%	10%	90%	0%	100%	54%	46%
Ingeniería Mecánica	20%	80%	16%	84%	0%	100%	8%	92%	0%	0%	17%	83%
DIVISIÓN DE HUMANIDADES Y CIENCIAS SOCIALES	**76%**	**24%**	**64%**	**36%**	**25%**	**75%**	**36%**	**64%**	**50%**	**50%**	**72%**	**28%**
Psicología	85%	15%	75%	25%	20%	80%	100%	0%	0%	100%	82%	18%
Comunicación Social y Periodismo	73%	27%	60%	40%	50%	50%	100%	0%	100%	0%	70%	30%
Filosofía y Humanidades	50%	50%	25%	75%	0%	100%	0%	0%	0%	0%	41%	59%
Economía	40%	60%	34%	66%	0%	0%	13%	88%	0%	0%	36%	64%
ESCUELA DE ARQUITECTURA, URBANISMO Y DISEÑO	**71%**	**29%**	**52%**	**48%**	**20%**	**80%**	**11%**	**89%**	**0%**	**100%**	**62%**	**38%**
Arquitectura	72%	28%	51%	49%	33%	67%	0%	100%	0%	100%	61%	39%
Diseño Gráfico	68%	32%	48%	52%	0%	100%	100%	0%	0%	0%	63%	37%
Diseño Industrial	77%	23%	59%	41%	0%	100%	0%	0%	0%	0%	66%	34%
INSTITUTO DE ESTUDIOS EN EDUCACIÓN	**93%**	**7%**	**92%**	**8%**	**100%**	**0%**	**0%**	**0%**	**0%**	**0%**	**93%**	**7%**
Lic. en Pedagogía Infantil	94%	6%	95%	5%	100%	0%	0%	0%	0%	0%	95%	5%
Lic. en Filosofía y Humanidades	100%	0%	0%	0%	0%	0%	0%	0%	0%	0%	100%	0%
Lic. en Matemáticas	0%	100%	0%	100%	0%	0%	0%	0%	0%	0%	0%	100%
DIVISIÓN DE CIENCIAS BÁSICAS	**37%**	**63%**	**43%**	**57%**	**50%**	**50%**	**33%**	**67%**	**0%**	**0%**	**41%**	**59%**
Matemáticas	33%	67%	33%	67%	0%	0%	33%	67%	0%	0%	33%	67%
Geología	38%	63%	45%	55%	50%	50%	0%	0%	0%	0%	42%	58%
INSTITUTO DE IDIOMAS	**81%**	**19%**	**70%**	**30%**	**57%**	**43%**	**0%**	**0%**	**0%**	**0%**	**78%**	**22%**
Lenguas Modernas y Cultura	81%	19%	70%	30%	57%	43%	0%	0%	0%	0%	78%	22%
MÚSICA	**35%**	**65%**	**21%**	**79%**	**0%**	**100%**	**50%**	**50%**	**0%**	**0%**	**28%**	**72%**
Música	35%	65%	21%	79%	0%	100%	50%	50%	0%	0%	28%	72%
Total	**61%**	**39%**	**42%**	**58%**	**24%**	**76%**	**28%**	**72%**	**29%**	**71%**	**51%**	**49%**

2.1.17. Promedio de créditos cursados por estudiante por semestre según programa de pregrado (2016 - 2020) Sin incluir internado

Descargar esta sección

PROGRAMA	I SEMESTRE					II SEMESTRE				
	2016-1	2017-1	2018-1	2019-1	2020-1	2016-2	2017-2	2018-2	2019-2	2020-2
ESCUELA DE NEGOCIOS										
Administración de Empresas	15,3	14,8	14,7	14,6	15,2	15,2	14,8	14,6	14,7	15,7
Negocios Internacionales	15,9	15,6	15,4	15,5	15,9	15,4	15,4	15,4	15,5	16,1
Contaduría Pública	15,6	15,1	15,2	15,2	15,2	15,7	15,5	15,3	15,1	15,7
Subtotal	**15,5**	**15,1**	**15,0**	**15,0**	**15,4**	**15,4**	**15,1**	**15,0**	**15,1**	**15,8**
DIVISIÓN DE DERECHO, C. POLÍTICA Y REL. INTERNACIONALES										
Derecho	15,4	15,8	15,8	15,7	16,0	15,7	15,8	15,7	15,8	15,9
Ciencia Política y Gobierno	15,3	14,9	15,1	15,6	15,5	15,6	15,7	15,0	16,1	14,3
Relaciones Internacionales	15,4	15,4	15,7	15,2	15,5	15,2	15,5	15,6	15,7	14,5
Subtotal	**15,4**	**15,6**	**15,7**	**15,6**	**15,8**	**15,5**	**15,7**	**15,6**	**15,8**	**15,4**
DIVISIÓN CIENCIAS DE LA SALUD										
Enfermería	18,0	18,5	18,3	18,0	18,7	19,1	18,9	18,2	18,2	18,7
Medicina	22,0	21,7	21,5	21,5	21,1	22,1	21,5	21,3	20,8	19,4
Odontología	15,7	16,9	16,1	15,5	15,5	16,7	17,0	15,6	15,8	14,8
Subtotal	**21,0**	**21,1**	**20,5**	**20,4**	**20,2**	**21,0**	**21,4**	**20,3**	**19,9**	**18,8**
DIVISIÓN DE INGENIERÍAS										
Ingeniería Civil	13,0	13,0	13,7	13,9	13,8	13,6	13,8	13,7	13,9	13,0
Ingeniería Eléctrica	13,1	12,9	13,5	13,6	13,9	13,7	13,9	13,4	13,4	13,0
Ingeniería Electrónica	12,8	13,1	13,6	13,3	13,8	13,2	13,7	13,6	13,9	13,6
Ingeniería Industrial	13,0	13,5	13,7	13,9	13,9	13,3	13,8	14,0	13,8	11,9
Ingeniería Mecánica	12,8	13,0	13,7	14,0	14,2	13,2	13,8	13,8	14,1	13,0
Ingeniería de Sistemas	11,9	12,5	13,2	13,7	13,6	13,4	13,4	13,6	13,8	14,1
Subtotal	**13,0**	**13,1**	**13,6**	**13,8**	**13,9**	**13,4**	**13,7**	**13,8**	**13,9**	**12,9**
DIVISIÓN DE HUMANIDADES Y CIENCIAS SOCIALES										
Psicología	15,4	15,6	15,6	15,5	15,6	15,6	15,5	15,3	15,4	15,2
Comunicación Social y Periodismo	15,7	15,8	15,6	15,9	15,5	15,8	15,9	15,8	15,8	15,2
Filosofía y Humanidades	14,7	14,1	14,7	13,7	12,2	14,5	14,6	14,6	14,1	13,3
Economía	14,5	14,3	14,7	14,8	15,5	14,9	14,2	14,7	15,6	14,6
Subtotal	**15,4**	**15,5**	**15,5**	**15,6**	**15,5**	**15,6**	**15,5**	**15,5**	**15,6**	**15,1**
ESCUELA DE ARQUITECTURA, URBANISMO Y DISEÑO										
Arquitectura	13,8	14,4	14,8	14,8	14,3	13,9	14,4	14,5	14,7	14,9
Diseño Gráfico	15,0	15,0	15,3	15,5	15,3	15,2	15,0	15,4	15,7	15,6
Diseño Industrial	14,3	15,0	15,1	14,7	14,7	14,9	15,2	15,5	14,8	15,1
Subtotal	**14,3**	**14,7**	**15,0**	**15,0**	**14,7**	**14,5**	**14,7**	**15,0**	**15,0**	**15,2**
INSTITUTO DE ESTUDIOS EN EDUCACIÓN										
Licenciatura en Pedagogía Infantil	15,1	14,8	15,1	15,0	14,6	15,1	15,1	15,0	14,6	14,9
Licenciatura en Filosofía y Humanidades	17,0	13,3	10,4	14,6	17,0	16,0	12,5	15,2	12,2	17,0
Licenciatura en Matemáticas	12,3	13,5	12,3	11,5	13,7	8,7	12,6	11,1	13,8	11,5
Subtotal	**15,0**	**14,7**	**14,8**	**14,8**	**14,6**	**14,9**	**14,9**	**14,8**	**14,5**	**14,8**
DIVISIÓN DE CIENCIAS BÁSICAS										
Matemáticas	15,6	14,6	15,6	14,2	14,7	14,5	14,5	14,1	14,2	14,6
Geología	12,9	12,9	14,4	13,8	14,1	12,6	13,8	13,9	13,9	14,1
Subtotal	**14,2**	**13,5**	**14,6**	**13,9**	**14,2**	**13,4**	**14,0**	**13,9**	**14,0**	**14,2**
INSTITUTO DE IDIOMAS										
Lenguas Modernas y Cultura				16,3	15,7				16,3	16,3
Subtotal				**16,3**	**15,7**				**16,3**	**16,3**
MÚSICA										
Música	14,1	14,3	14,1	12,9	13,2	14,0	14,0	13,5	13,7	13,3
Subtotal	**14,1**	**14,3**	**14,1**	**12,9**	**13,2**	**14,0**	**14,0**	**13,5**	**13,7**	**13,3**
Total	**15,3**	**15,3**	**15,4**	**16,4**	**16,5**	**15,3**	**15,4**	**16,4**	**16,4**	**16,0**

NOTA: EN EL TOTAL DE LOS CRÉDITOS ACUMULADOS SE EXCLUYE LOS CRÉDITOS DEL INTERNADO DEL PROGRAMA DE MEDICINA.

2.2. Graduados programas de pregrado 1973 - 2020

Graduados programas de pregrado por divisiones académicas

Descargar esta sección

DIVISIÓN ACADÉMICA	MASCULINO	FEMENINO	TOTAL
Escuela de Negocios	3.276	4.086	7.362
División de Derecho, C. Política y Rel. Internacionales	1.105	1.937	3.042
División de Ciencias de la Salud	2.523	3.656	6.179
División de Ingenierías	8.357	4.482	12.839
División de Humanidades y Ciencias Sociales	1.407	5.429	6.836
Escuela de Arquitectura, Urbanismo y Diseño	387	734	1.121
Instituto de Estudios en Educación	10	1.386	1.396
División de Ciencias Básicas	55	23	78
Música	60	35	95
Total	**17.180**	**21.768**	**38.948**

Distribución de estudiantes graduados por divisiones académicas, serie 1973-2020

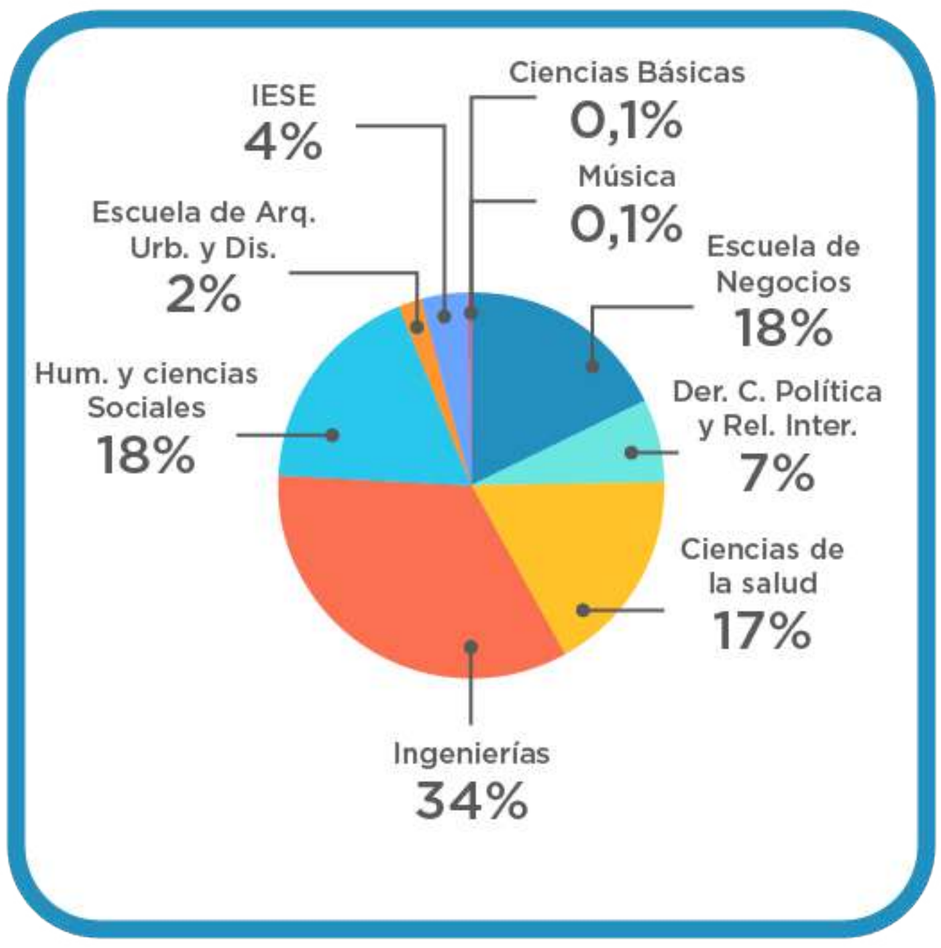

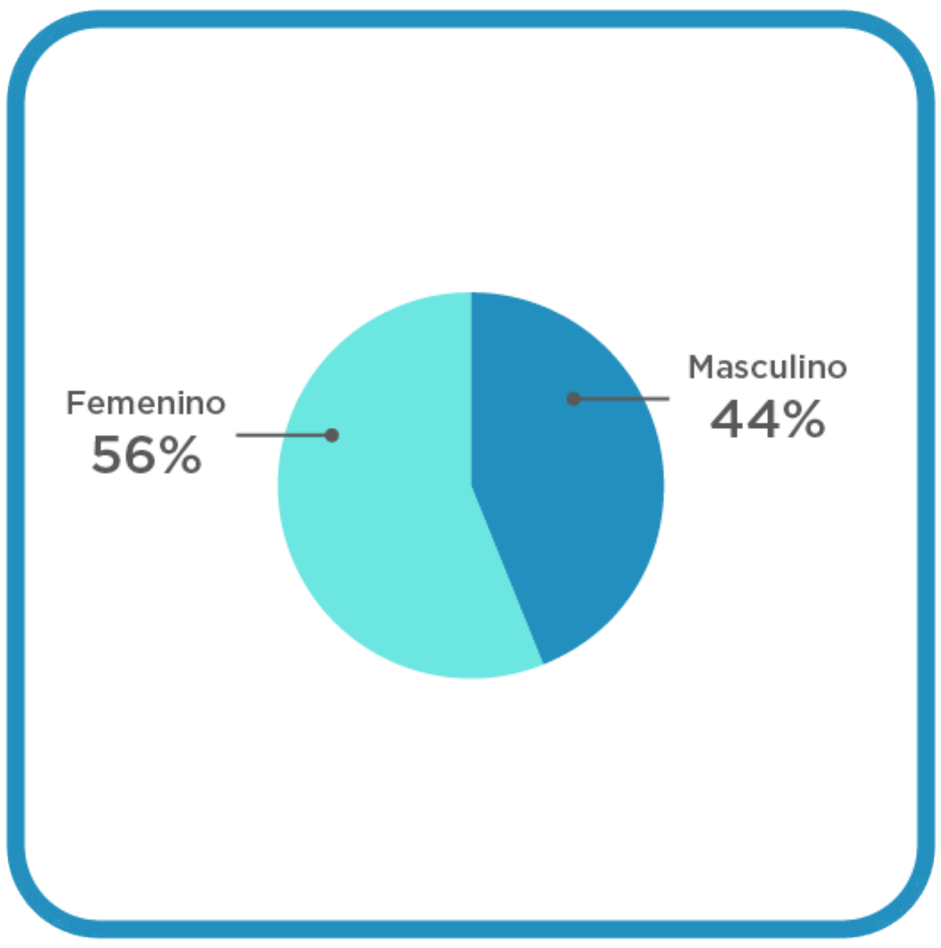

Distribución porcentual de graduados por género y divisiones académicas pregrado, serie 1973 - 2020

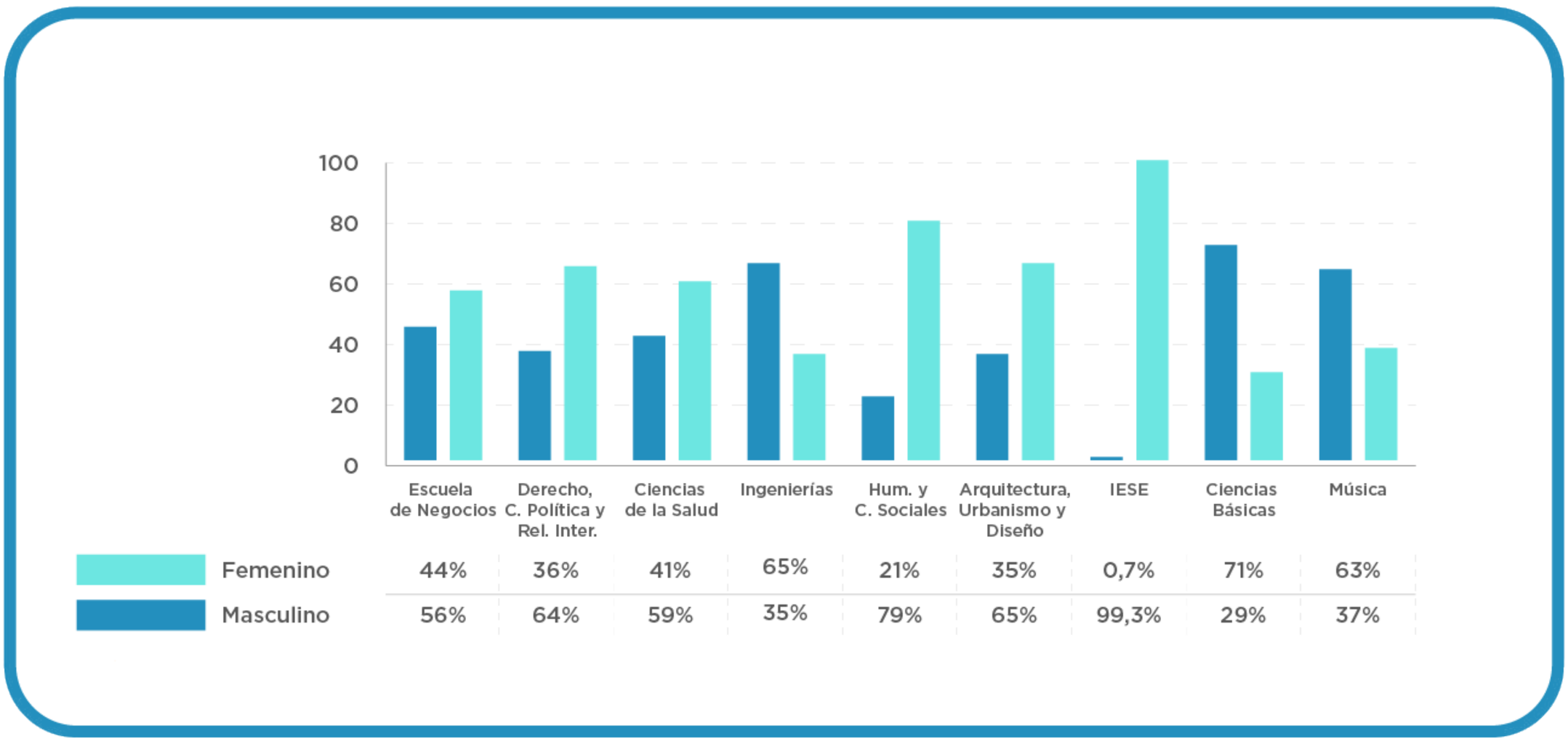

Graduados programas de pregrado, serie 2016 - 2020, I y II semestre

PROGRAMA	2016		2017		2018		2019		2020	
	I	II	I	II	I	II	I	II	I	II
ESCUELA DE NEGOCIOS	**192**	**136**	**182**	**161**	**200**	**223**	**319**	**203**	**328**	**203**
Administración de Empresas	114	78	75	89	80	126	107	98	137	105
Negocios Internacionales	78	58	85	55	91	72	135	71	110	45
Contaduría Pública			22	17	29	25	77	34	81	53
DIVISIÓN DE DERECHO, C. POLÍTICA Y REL. INTERNACIONALES	**93**	**134**	**78**	**153**	**76**	**127**	**131**	**144**	**132**	**130**
Derecho	36	63	45	65	34	65	71	56	70	46
Ciencia Política y Gobierno	17	10	6	23	6	11	19	13	20	19
Relaciones Internacionales	40	61	27	65	36	51	41	75	42	65
DIVISIÓN CIENCIAS DE LA SALUD	**2**	**183**	**88**	**108**	**106**	**116**	**1**	**208**	**81**	**122**
Medicina	2	152	74	91	88	85	1	152	65	107
Enfermería		31	14	17	18	31	0	56	16	3
Odontología										12
DIVISIÓN DE INGENIERÍAS	**177**	**207**	**259**	**185**	**271**	**193**	**292**	**156**	**388**	**270**
Ingeniería Civil	37	34	47	36	82	41	55	43	115	73
Ingeniería de Sistemas	5	10	29	15	17	14	11	13	28	32
Ingeniería Eléctrica	16	12	24	14	19	20	31	24	46	11
Ingeniería Electrónica	27	14	40	14	32	11	39	8	24	21
Ingeniería Industrial	74	98	79	63	79	67	98	46	104	88
Ingeniería Mecanica	18	39	40	43	42	40	58	22	71	45
DIVISIÓN DE HUM Y CS. SOCIALES	**139**	**110**	**133**	**163**	**144**	**162**	**166**	**132**	**230**	**185**
Comunicación Social	57	51	48	77	55	84	51	73	69	92
Economía	11	21	11	26	17	22	14	11	29	16
Filosofía y humanidades							9	3	7	4
Psicología	71	38	74	60	72	56	92	45	125	73
ESCUELA DE ARQUITECTURA, URBANISMO Y DISEÑO	**50**	**61**	**61**	**67**	**64**	**63**	**70**	**55**	**90**	**85**
Arquitectura	15	19	20	26	22	21	25	25	35	48
Diseño Industrial	9	17	16	21	19	17	15	8	14	10
Diseño Gráfico	26	25	25	20	23	25	30	22	41	27
INSTITUTO DE ESTUDIOS EN EDUCACIÓN	**27**	**25**	**34**	**14**	**16**	**10**	**15**	**9**	**21**	**13**
Licenciatura en Pedagogía Infantil	27	25	34	14	16	10	15	9	18	13
Licenciatura Filosofía y Humanidades									2	
Licenciatura Matemáticas									1	
DIVISIÓN CIENCIAS BÁSICAS	**5**	**0**	**3**	**2**	**8**	**0**	**5**	**3**	**11**	**14**
Mátematicas	5		3	2	8		5	3	11	2
Geología										12
MÚSICA	**2**	**3**	**10**	**8**	**5**	**3**	**12**	**13**	**9**	**14**
Música	2	3	10	8	5	3	12	13	9	14
Total	**687**	**859**	**848**	**861**	**890**	**897**	**1.011**	**923**	**1.290**	**1.036**

2.3 Movilidad estudiantil nacional

Descargar esta sección

Movilidad estudiantil por universidad y programa académico a nivel nacional, año 2020

UNIVERSIDAD	ESTUDIANTES DE UNINORTE EN INTERCAMBIO ESTUDIANTIL POR UNIVERSIDAD-DESTINO			ESTUDIANTES VISITANTES POR UNIVERSIDAD DE ORIGEN		
	2020-1	2020-2	TOTAL	2020-1	2020-2	TOTAL
Pontificia Universidad Javeriana - Bogotá	11		11	2		2
Universidad de Antioquia	2	1	3			
Universidad de la Sabana	2		2	3		3
Universidad de los Andes	6		6			
Universidad del Rosario	1		1			
Universidad Eafit	7		7		1	1
Universidad Nacional de Colombia - Bogotá	1		1			
Universidad Pontificia Bolivariana - Medellín	8	2	10			
Universidad Tecnológica de Bolívar	0	1	1			
Total	**38**	**4**	**42**	**5**	**1**	**6**

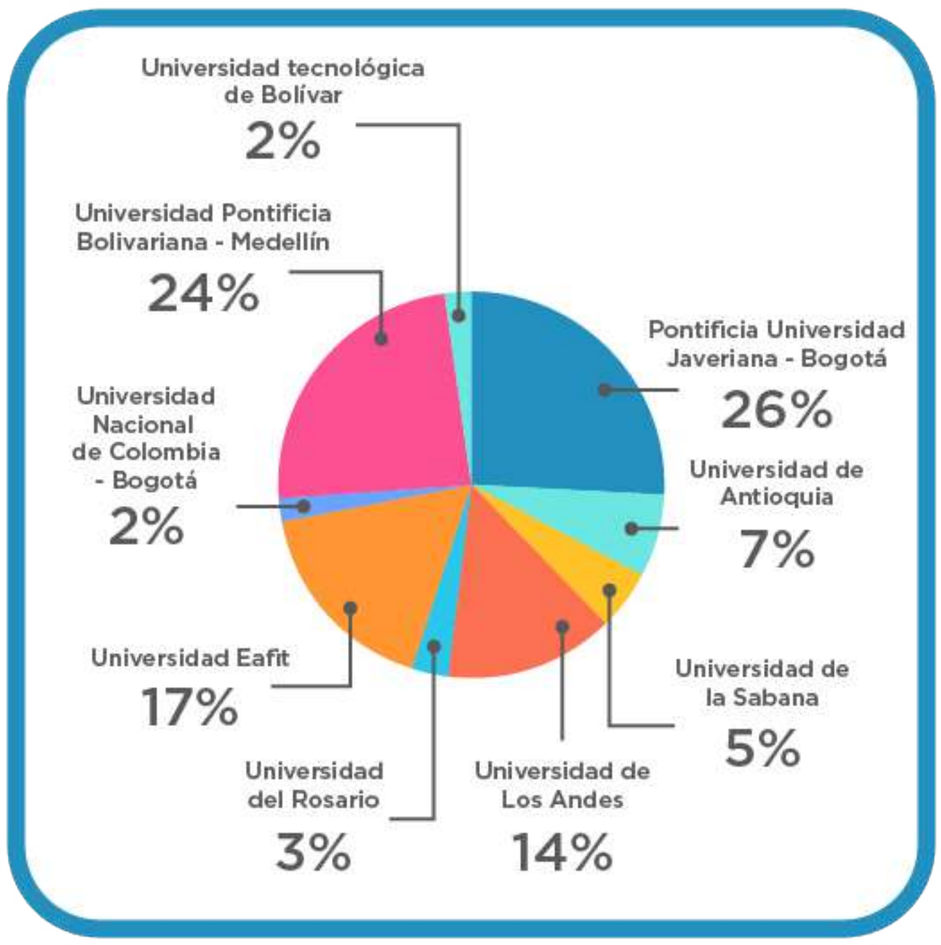

Distribución estudiantes de Uninorte en intercambio por universidad-destino, año 2020

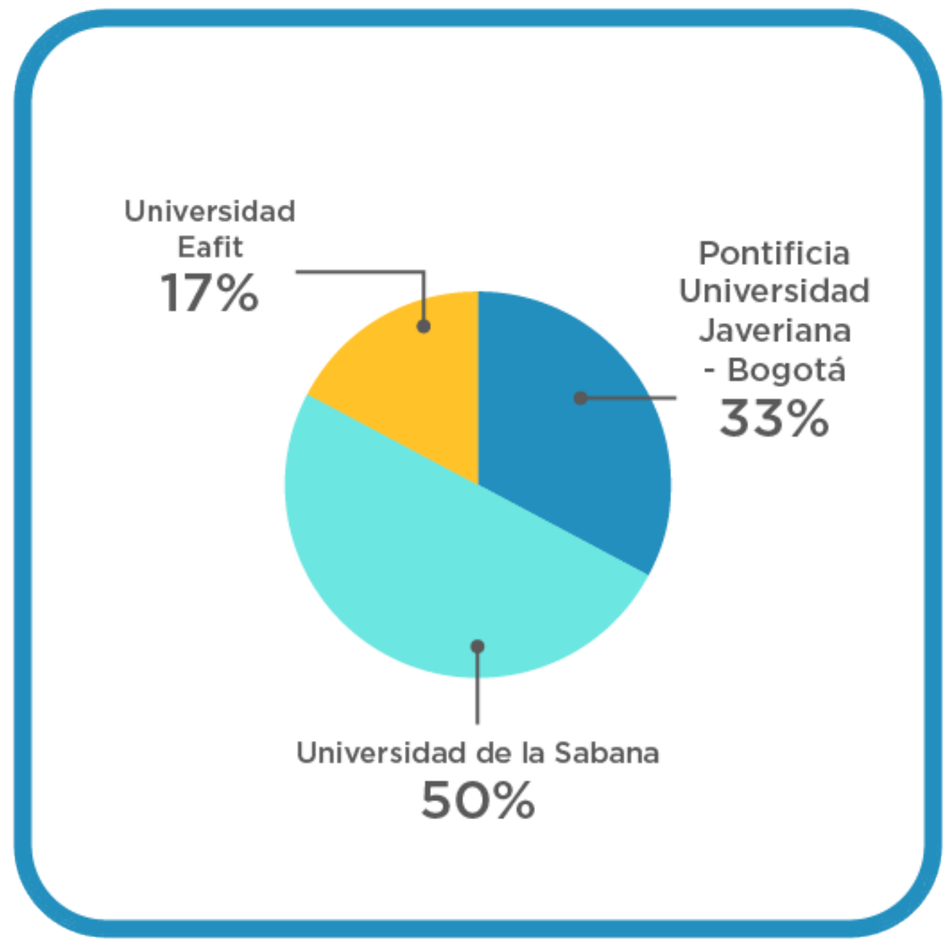

Distribución estudiantes visitantes por universidad de origen, año 2020

Movilidad estudiantil por programa académico a nivel nacional, año 2020

PROGRAMAS ACADÉMICOS	ESTUDIANTES DE UNINORTE EN INTERCAMBIO ESTUDIANTIL POR PROGRAMA DESTINO	ESTUDIANTES VISITANTES POR PROGRAMA DESTINO
CIENCIAS BÁSICAS	**1**	**1**
Geología	1	1
CIENCIAS DE LA SALUD	**11**	**2**
Enfermería		1
Medicina	11	1
DERECHO, CIENCIA POLÍTICA Y RELACIONES INTERNACIONALES	**6**	**0**
Ciencia Política y Gobierno	1	
Derecho	5	
ESCUELA DE ARQUITECTURA, URBANISMO Y DISEÑO	**1**	**1**
Diseño Industrial	1	1
ESCUELA DE NEGOCIOS	**6**	**2**
Administración de Empresas	6	2
HUMANIDADES Y CIENCIAS SOCIALES	**15**	**0**
Comunicación Social y Periodismo	7	
Filosofía y Humanidades	1	
Psicología	7	
INGENIERÍAS	**2**	**0**
Ingeniería Civil	1	
Ingeniería Mecánica	1	
Total	**42**	**6**

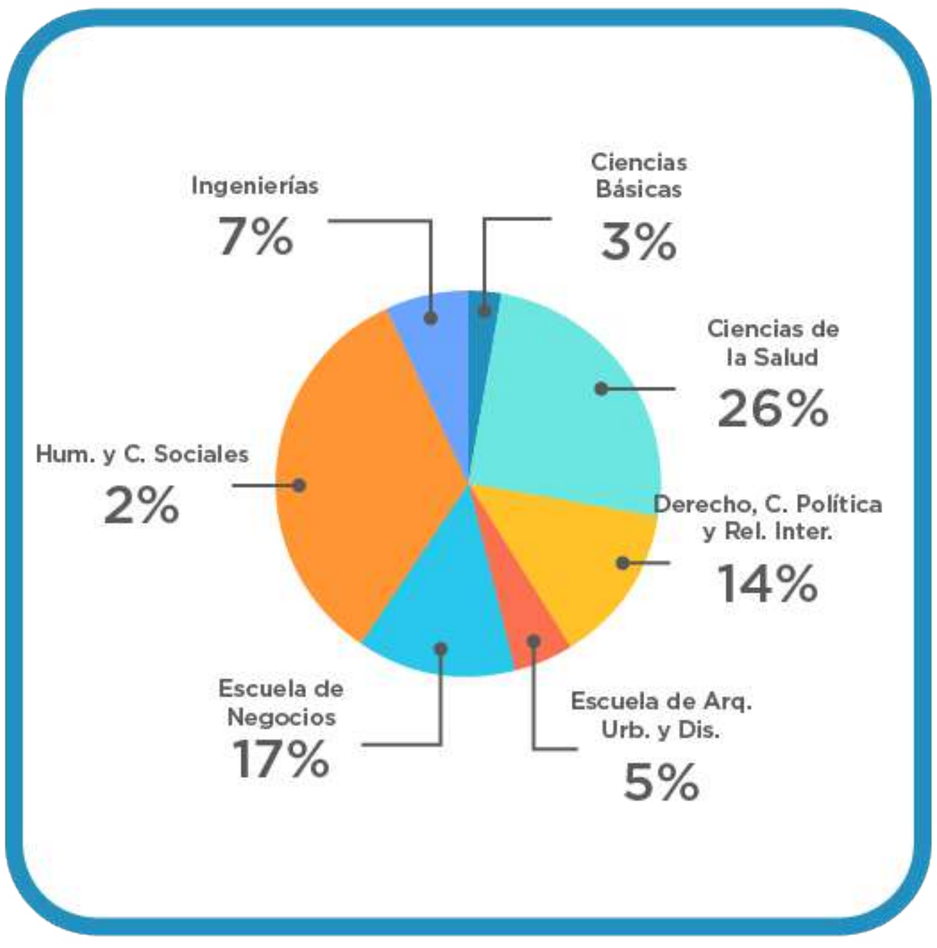

Estudiantes de Uninorte en intercambio estudiantil por área del conocimiento, año 2020

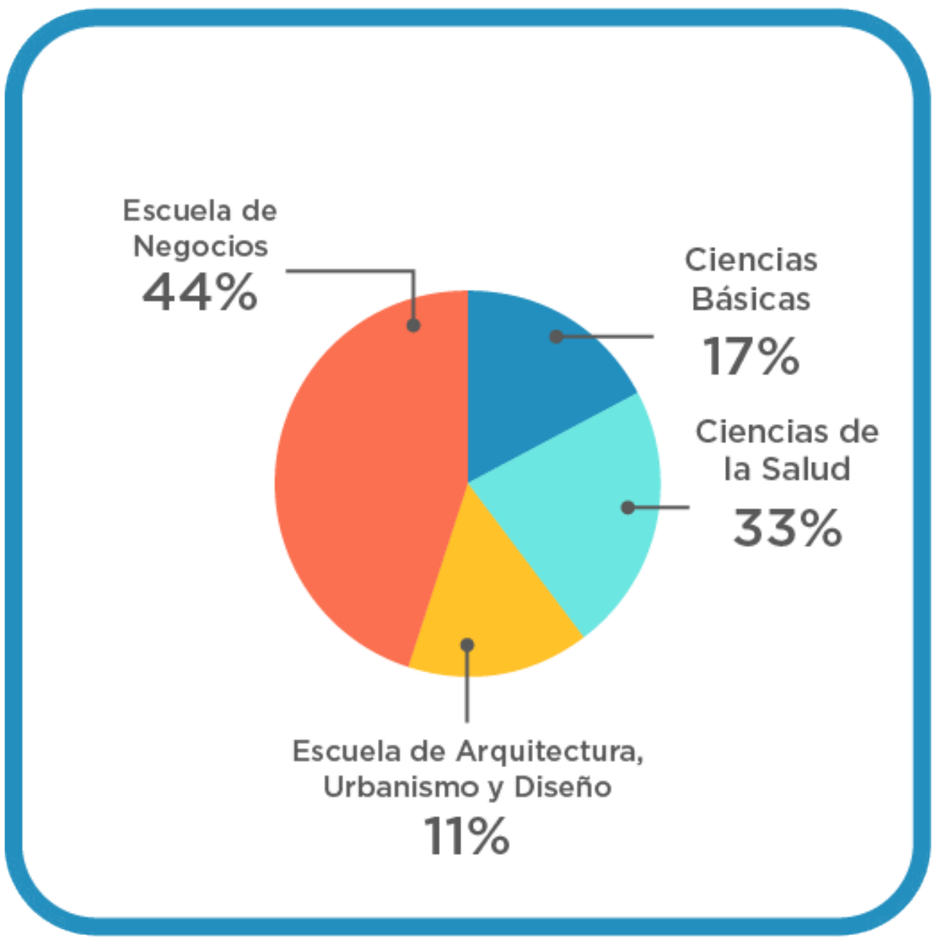

Estudiantes visitantes por área del conocimiento, año 2020

2.4 Estadísticas generales de Uninorte en programas de posgrado

2.4.1 Inscritos, admitidos, matriculados nuevos, y tasas de absorción, año 2020

Descargar esta sección

SEMESTRE	POBLACIÓN				TASA DE ABSORCIÓN		
	INSCRITOS	ADMITIDOS	MAT. NUEVOS	MAT. TOTALES	ADMITIDOS/ INSCRITOS	MAT. NUEVOS / ADMITIDOS	MAT. NUEVOS / INSCRITOS
2020-1	1.358	929	606	2.318	68%	65%	45%
2020-2	2.030	1.232	565	2.094	61%	46%	28%

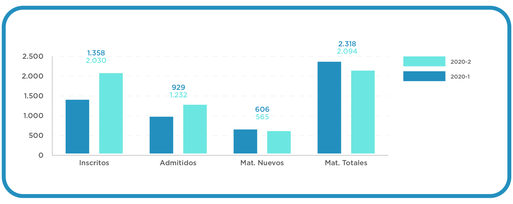

Población de inscritos, admitidos, matriculados nuevos, matriculados totales a programas de posgrados, año 2020

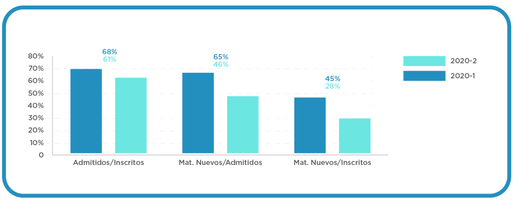

Tasa de absorción, año 2020

Inscritos, admitidos, matriculados nuevos y matriculados totales, por nivel académico, año 2020

NIVEL	2020-1				2020-2			
	INSCRITOS	ADMITIDOS	MATRICULADOS NUEVOS	MATRICULADOS TOTALES	INSCRITOS	ADMITIDOS	MATRICULADOS NUEVOS	MATRICULADOS TOTALES
Especialización	541	496	319	909	551	467	274	656
Especialización Médico-quirúrgica				72	332	22	20	74
Maestría	465	394	255	1.039	850	725	264	1.086
Doctorado	352	39	32	298	297	18	7	278
Total	**1.358**	**929**	**606**	**2.318**	**2.030**	**1.232**	**565**	**2.094**

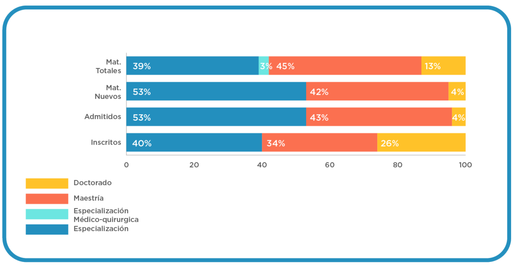

Inscritos, admitidos, matriculados nuevos y totales por nivel académico - I semestre de 2020

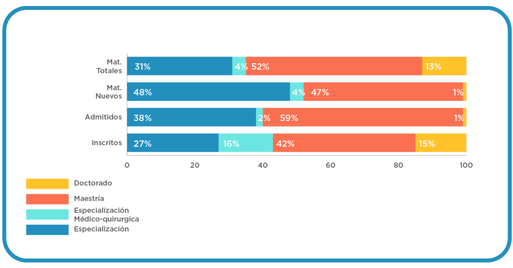

Inscritos, admitidos, matriculados nuevos y totales por nivel académico - II semestre de 2020

Matriculados totales de posgrado por semestre y divisiones académicas, serie 2016-2020

I semestre

DIVISIONES ACADÉMICAS	2016	2017	2018	2019	2020
Escuela de Negocios	385	401	359	303	236
División de Ingenierías	675	530	530	501	523
División de Humanidades y Ciencias Sociales	556	565	455	494	440
División de Ciencias de la Salud	453	412	380	379	359
Instituto de Estudios en Educación	524	521	199	122	171
Escuela de Arquitectura, Urbanismo y Diseño	48	30	19	27	29
División de Derecho, C. Política y Rel. Internacionales	438	480	460	478	457
División de Ciencias Básicas	58	72	59	77	83
Instituto de Idiomas	80	60	52	42	20
Total	**3.217**	**3.071**	**2.513**	**2.423**	**2.318**

II semestre

DIVISIONES ACADÉMICAS	2016	2017	2018	2019	2020
Escuela de Negocios	382	364	300	269	164
División de Ingenierías	636	518	529	497	466
División de Humanidades y Ciencias Sociales	559	489	497	453	379
División de Ciencias de la Salud	456	383	349	354	264
Instituto de Estudios en Educación	561	322	130	96	261
Escuela de Arquitectura, Urbanismo y Diseño	50	32	23	26	23
División de Derecho, C. Política y Rel. Internacionales	430	475	450	444	431
División de Ciencias Básicas	55	72	68	83	80
Instituto de Idiomas	81	52	43	30	26
Total	**3.210**	**2.707**	**2.389**	**2.252**	**2.094**

Matriculados totales posgrado, serie 2016-2020

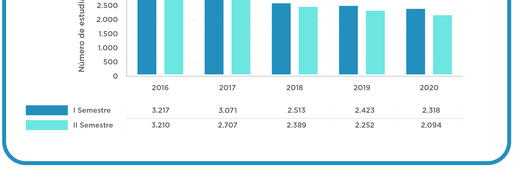

2.4.2 Distribución geográfica de inscritos y matriculados nuevos por departamento, año 2020

Descargar esta sección

Inscritos y matriculados nuevos según origen geográfico, año 2020 por departamento

DEPARTAMENTO	I SEMESTRE		II SEMESTRE	
	INSCRITOS	MAT. NUEVOS	INSCRITOS	MAT. NUEVOS
Atlántico	745	345	900	282
Antioquía	6	2	85	22
Bolivar	135	65	162	47
Cesar	46	27	86	35
Bogotá	17	6	111	19
Córdoba	58	26	75	16
Extranjero	2		2	1
La Guajira	56	18	60	22
Magdalena	154	83	149	44
Santander	11	3	33	6
Sucre	59	22	94	25
Norte de Santander	30	2	32	5
Valle del Cauca	2		73	14
Cundinamarca	1		38	7
Caldas	2		10	4
Nariño	6	1	18	
Meta			18	2
Otros	28	6	84	14
Total	**1.358**	**606**	**2.030**	**565**

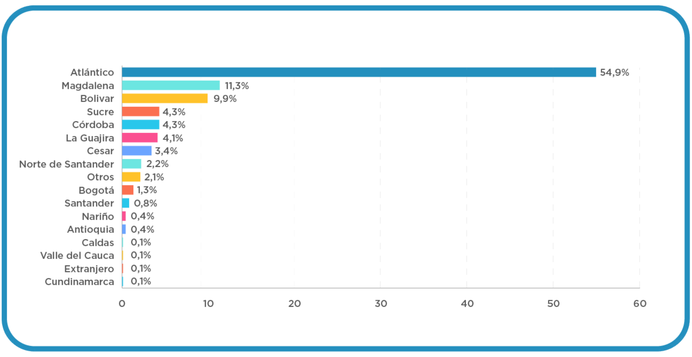

Distribución de inscritos por departamento
I semestre de 2020

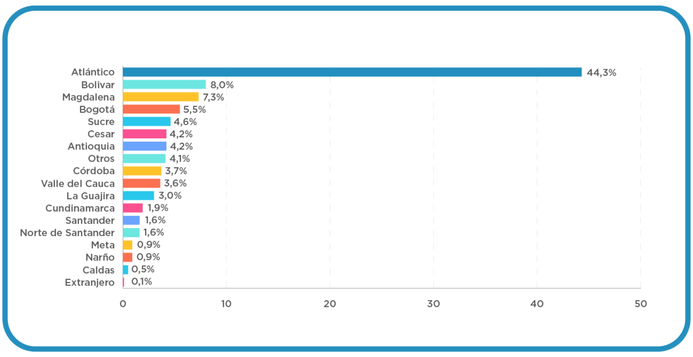

Distribución de inscritos por departamento
II semestre de 2020

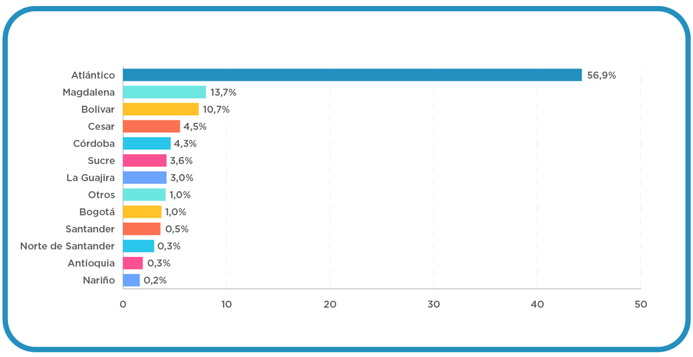

Distribución de matriculados nuevos por departamento
I semestre de 2020

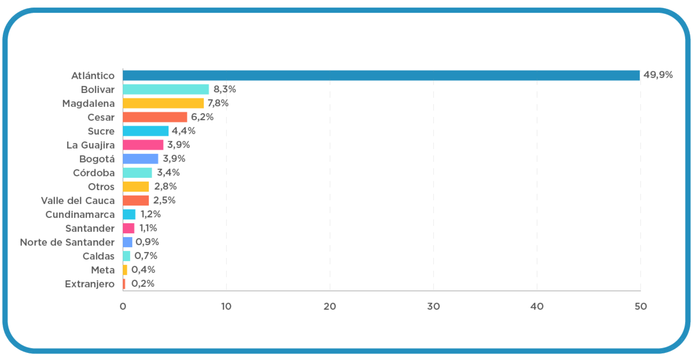

Distribución de matriculados nuevos por departamento
II semestre de 2020

2.4.3 Distribución por edades según inscritos y matriculados nuevos, año 2020

Descargar esta sección

Inscritos y matriculados nuevos por Edad,
I y II semestre de 2020

SEMESTRE	I SEMESTRE		II SEMESTRE	
	INSCRITOS	MAT. NUEVOS	INSCRITOS	MAT. NUEVOS
< 25 años	159	70	200	87
25-30 años	467	219	773	220
>30-35 años	282	129	424	112
>35-40 años	214	90	274	70
>40-45 años	139	64	167	39
>45 años	97	34	192	37
Total	**1.358**	**606**	**2.030**	**565**

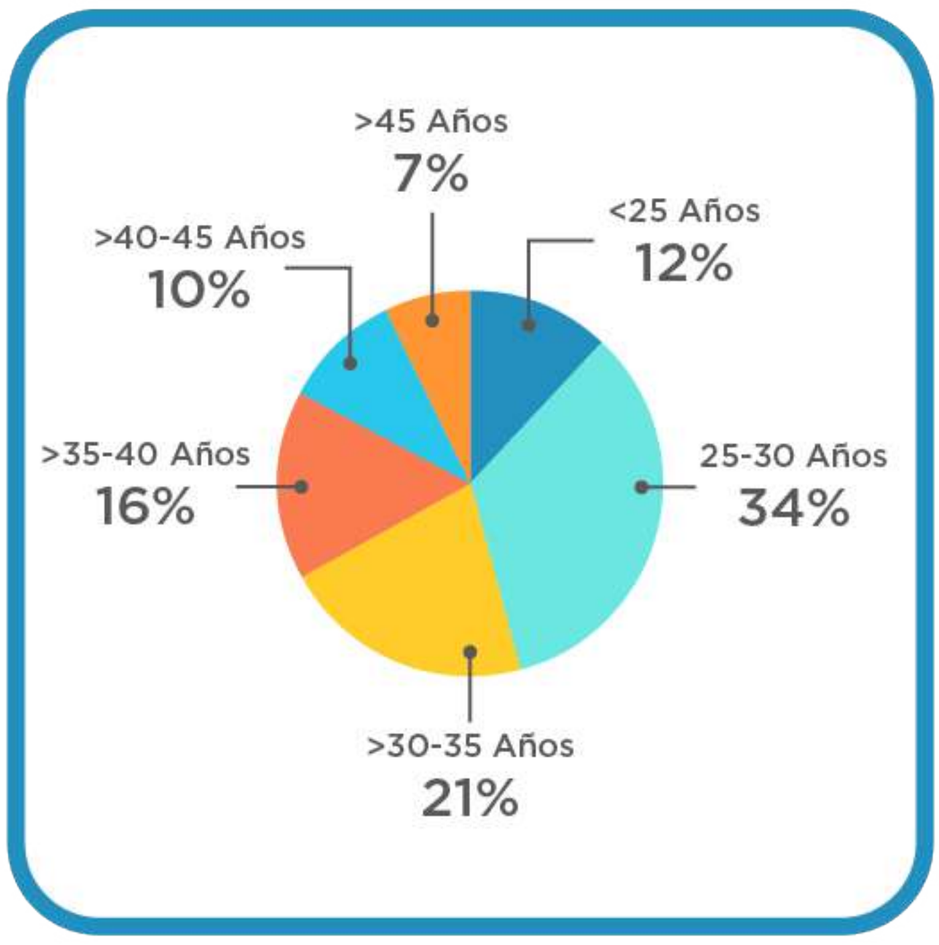

Inscritos distribuidos por edad
I semestre de 2020

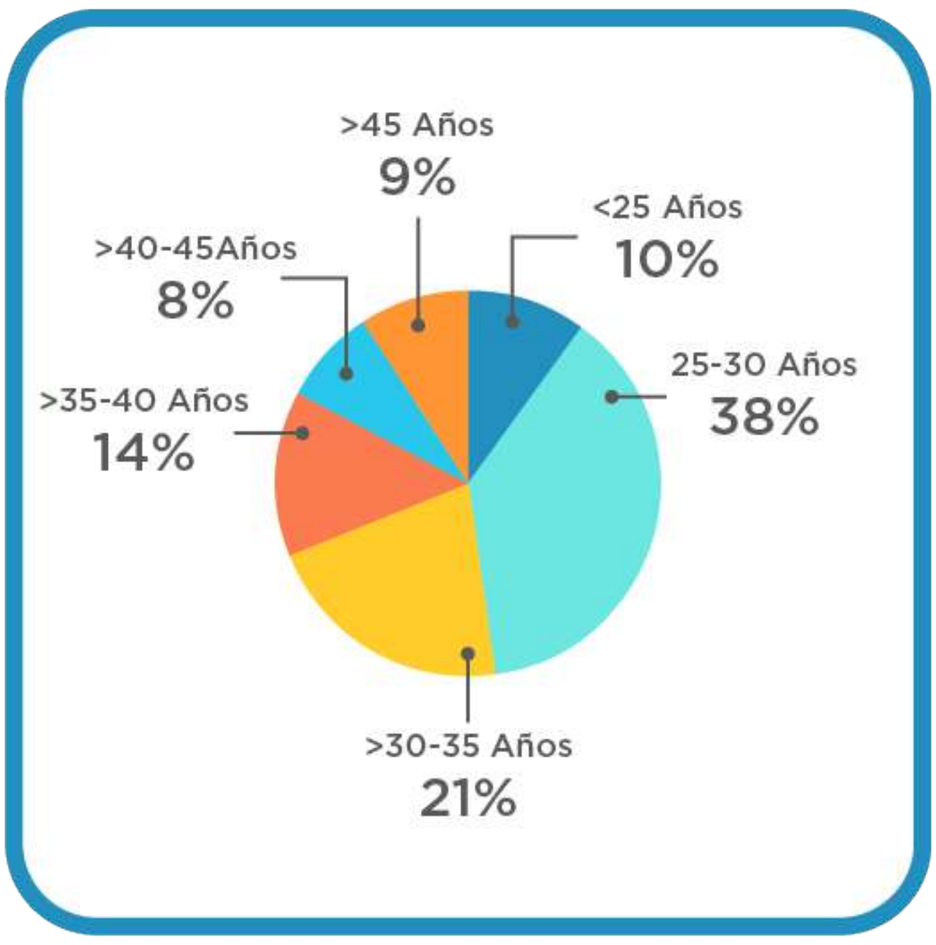

Inscritos distribuidos por edad
II semestre de 2020

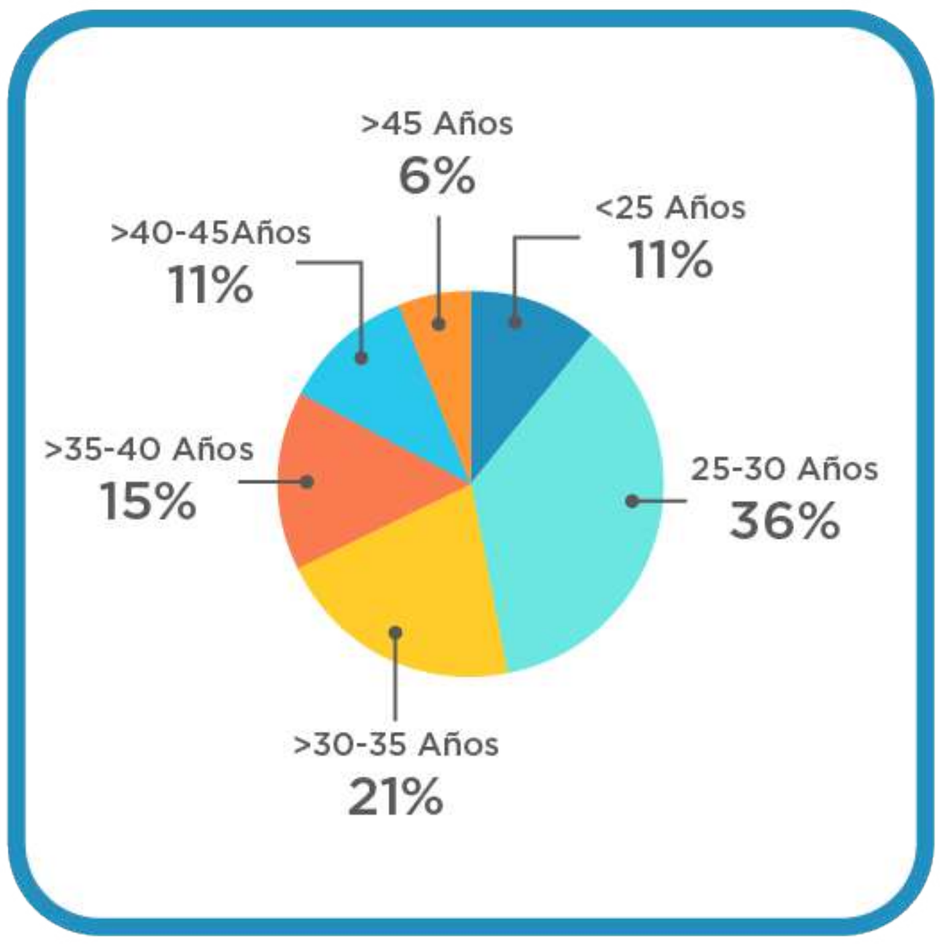

Matriculados nuevos distribuidos por edad
I semestre de 2020

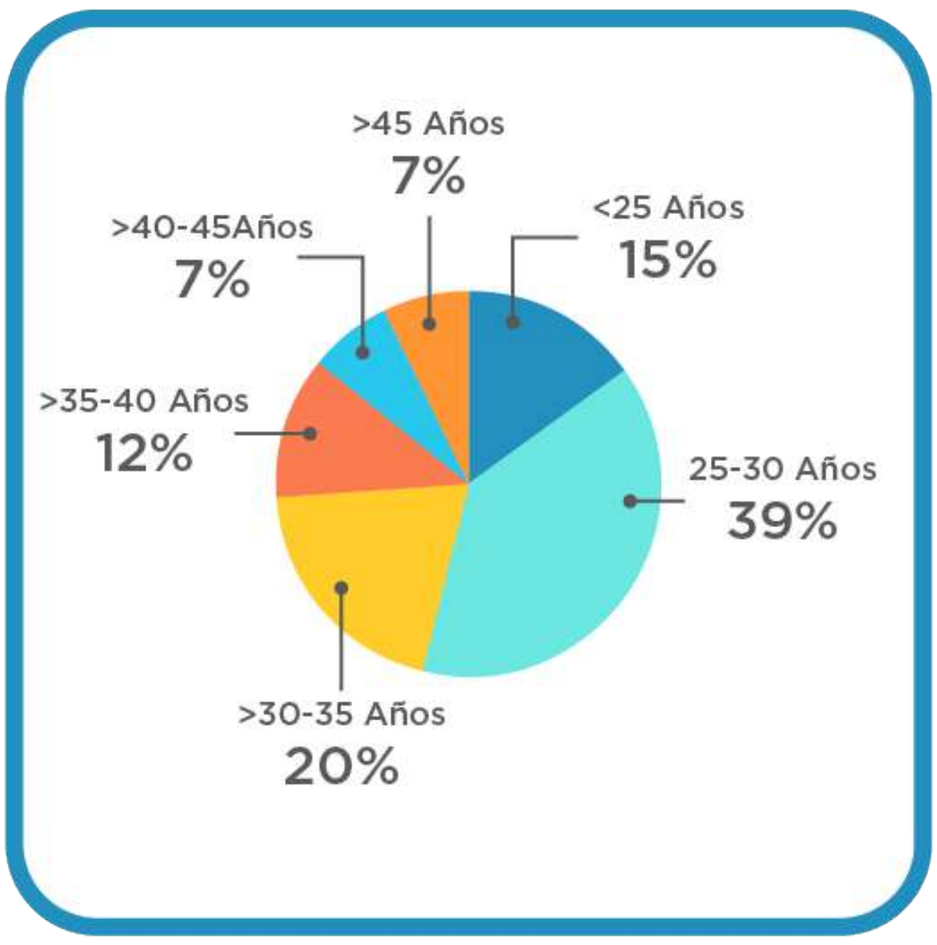

Matriculados nuevos distribuidos por edad
II semestre de 2020

2.4.4 Población de inscritos, matriculados nuevos y matriculados totales de programas por divisiones académicas y semestre, serie 2016-I / 2020-2

Descargar esta sección

CAMPUSLAND

PROGRAMAS	2016-I			2016-II			2017-I			2017-II			2018-I			2018-II			2019-I			2019-II		
	INS	MAT	MAT. TOTAL	INS	MAT	MAT. TOTAL	INS	MAT	MAT. TOTAL	INS	MAT	MAT. TOTAL	INS	MAT	MAT. TOTAL	INS	MAT	MAT. TOTAL	INS	MAT	MAT. TOTAL	INS	MAT	MAT. TOTAL
DIVISIÓN DE NEGOCIOS																								
Esp. en Finanzas (BAS.)				38		38				35		35				39		39				35		35
Esp. en Finanzas (ST-R)				21		21				17		17				17		17						
Esp. en Gerencia de Empresas Comerciales (BAS.)				15		15				17		17				18		18				12		12
Esp. en Gerencia de Empresas Comerciales (ST-R)	6		6	3		3				3		3												
Esp. en Gerencia de Empresas Comerciales (SGL)	10		10																					
Esp. en Gerencia de Empresas Comerciales (SLL)																								
Esp. en Gerencia de Recursos Humanos (BAS.)																								
Esp. en Gerencia de Recursos Humanos (ST-R)				23		23				16		16				15		15						
Esp. en Gerencia del Talento Hum.																								
Esp. en Gerencia de Recursos Internacionales	17		17																					
Esp. en Gerencia de Recursos Humanos (SCR.)										8		8				9		9				9		9
Esp. en Gerencia Financiera de Servicios de Salud										7		7				9		9						
Esp. en Gerencia Pública										20		20				19		19						
Esp. en Gerencia Política (GLL)										3		3				5		5				3		3
Esp. en Logística del Transporte de Mercancías										3		3				3		3				3		3
Esp. en Logística del Transporte de Mercancías (ST-R)																								
Esp. en Mercadeo				27		27				25		25				25		25						
Esp. en Negocios Internacionales																								
Esp. en Negocios Internacionales (ST-R)																						5		5
Mag. en Administración de Negocios (MBA)	21		21	47		47	34		34	23		23	124		124	39		39	52		52	70		70
Mag. en Dirección Internacional de Negocios	12		12	10		10	9		9	9		9												
Mag. en Finanzas																						1		1
Mag. en Mercadeo																						1		1
Sub-total División de Negocios	**66**		**66**	**194**		**194**	**43**		**43**	**190**		**190**	**124**		**124**	**159**		**159**	**52**		**52**	**96**		**96**
DIVISIÓN CIENCIAS DE LA SALUD																								
Esp. en Gerencia de la Calidad y Auditoría en Salud (BAS.)				38		38				33		33				23		23				24		24
Esp. en Gerencia de la Calidad y Auditoría en Salud (GLL)				24		24																		
Esp. en Gerencia de la Calidad y Auditoría en Salud (STR.)				19		19																		
Esp. en Gerencia de la Calidad y Auditoría en Salud (SCR.)																								
Esp. en Gerencia de la Calidad y Auditoría en Salud (ST-R.)										23		23				23		23						
Esp. en Seguridad Social en Trabajo (BAS.)							43		43	27		27				9		9						
Esp. en Seguridad Social en Trabajo (SLNEPRM.)																								
Esp. en Seguridad Salud en Trabajo (STR.)				20		20				20		20												
Esp. en Seguridad Salud en Trabajo (SCR.)				24		24																		
Esp. en Seguridad Salud en Trabajo (GLL)	20		20	19		19																		
Esp. en Seguridad Salud en Trabajo (SLL)							26		26															
Esp. en Seguridad Salud en Trabajo (STA)							20		20															
Esp. en Gerencia de Servicios de Salud (BAS.)				16		16																		
Esp. en Gerencia de Servicios de Salud (SRT)																								
Esp. en Oftalmología				7		7				5		5				5		5				5		5
Esp. en Pediatría				13		13				13		13				13		13				13		13
Esp. en Radiología e Imágenes				19		19				19		19				19		19				19		19
Esp. en Salud Familiar (BAS.)																								
Esp. en Salud Ocupacional (BAS.)				33		33																		
Esp. en Salud Ocupacional (B/ SLNEPRM.)																								
Esp. en Salud Ocupacional (FUP)																								
Esp. en Salud Ocupacional (STA)				43		43																		
Esp. en Salud Ocupacional (SGL)																								
Esp. en Salud Ocupacional (SLL)																								
Esp. en Neuroótologa										3		3												
Esp. en Cuidado Neonatal										3		3												
Esp. en Cuidado Crít. Adulto										10		10	7		7	5		5	4		4	3		3
Esp. en Prótesisma	27		27	12		12	25		25	8		8	8		8	8		8	8		8	8		8
Esp. en Medicina Interna				7		7				5		5				5		5				5		5
Esp. en Salud Interna y comunita				5		5				5		5				5		5				5		5
Esp. en Ergonomía				13		13				13		13				13		13				13		13
Doctorado Ciencias Biomédicas				14		14	5		5	4		4	3		3	3		3	3		3	1		1
Mag. en Salud Ocupacional	9		9																					
Mag. en Salud Pública	9		9	20		20	9		9	23		23	9		9	23		23	9		9	17		17
Mag. en Epidemiología	9		9	27		27	9		9	27		27	9		9	27		27	9		9	27		27
Maestría en Enfermería																								
Mas en Seguridad y Salud en el Trabajo										1		1												
Mas. en Epidemiología Clínica										1		1												
Mas. en Salud Ocupacional	7		7	12		12	5		5	7		7	5		5	7		7	5		5	7		7
Sub-total División Ciencias de la Salud	**80**		**80**	**462**		**462**	**53**		**53**	**206**		**206**	**41**		**41**	**154**		**154**	**34**		**34**	**144**		**144**
DIVISIÓN DE DISEÑOS																								
Esp. en Análisis y Diseño de Estructuras				9		9				20		20				9		9						
Esp. en Análisis y Diseño de Estructuras (Mont)																								
Esp. en Análisis y Gestión Ambiental (BAS.)																								
Esp. en Análisis y Gestión Ambiental (CCAL)																								
Esp. en Análisis y Gestión Ambiental (STR.)																								
Esp. en Dirección de Plantas Industriales																						5		5
Esp. en Diseño y Evaluación de Proyectos (BAS.)																								
Esp. en Diseño y Evaluación de Proyectos (STR.)																								
Esp. en Diseño y Evaluación de Proyectos (GLL)																								
Esp. en Electrónica Industrial																								
Esp. en Gerencia de la Calidad (BAS.)				6		6																		
Esp. en Gerencia de la Calidad (CTG.)																								
Esp. en Gerencia de la Calidad (STA.)																								
Esp. en Gerencia de Proyectos de Ingeniería (BAS.)										7		7												
Esp. en Gerencia de Proyectos de Ingeniería (B/SLNEPRM.)																								
Esp. en Gerencia de Proyectos de Ingeniería (FUP)																								
Esp. en Gerencia de Proyectos de Ingeniería (STA)				24		24				24		24												
Esp. en Gerencia de Sistemas de Información (BAS.)																								
Esp. en Gerencia de Sistemas de Información (SRT)																								
Esp. Gerencia en Proyecto de Construcción																						26		
Esp. en Gerencia y Control de la Construcción																								
Esp. en Gerencia y Control de la Construcción (STR.)																								
Esp. en Gestión y Producción de Operaciones																								
Esp. en Ingeniería de Procesos Industriales																								
Esp. en Ingeniería de Saneamiento Ambiental																								
Esp. Geriencia Ambiental																								
Esp. en Ingeniería del Software																			23		23			
Esp. en Interventoría de Proyectos de Ingeniería (VUFU)																								
Esp. en Logística Empresarial	12		12				20		20	20		20												
Esp. en Redes de Computadores																								
Esp. en Sistemas de Telecomunicaciones																								
Esp. Formativa y Sistemi Vial																								
Esp. en Vías y Transporte (BAS.)										9		9												
Esp. Ottoi Sist. Automot Ind																								
Esp. en Vías y Transporte (VUF)																								
Esp. en Sistemas de Información Geográfica Electrónica (BAS.)																								
Esp. en Sistemas de Transmisión de la Energía Eléctrica (MONT.)																								
Esp. Ing. de Sist.Informa.Urba																								
Esp. Gcia Tecnológica de la Información																			23		23	2		2
Esp. en Sistemas Eléctricos de Potencia																								
Esp. en Transformación digital																								
Esp. en Ingeniería de la Información																								
Doctorado en Ingeniería Mecánica				19		19				9		9				17		17				27		27
Doctorado en Ingeniería Industrial				31		31				31		31	28		28				30		30			
Doctorado en Ingeniería Civil	2		2	5		5				5		5				3		3	24		24	5		5
Doctorado en Ingeniería de Sistemas de Computación				31		31				31		31	31		31				31		31			
Doctorado en Ingeniería Eléctrica y Electrónica				31		31				31		31	31		31				31		31			
Mas en Ingeniería Industrial	2		2	2		2				1		1	24		24	5		5	2		2	2		2
Mas. en Ingeniería Mecánica	2		2	12		12	3		3	8		8	2		2	10		10	3		3	9		9
Mas en Ingeniería Civil	2		2	12		12	3		3	8		8	2		2	10		10	3		3	9		9
Mas. en Ingeniería Electrónica				12		12	3		3	8		8	2		2	10		10	3		3	9		9
Mas en Ingeniería Eléctrica				12		12	3		3	8		8	2		2	10		10	3		3	9		9
Mas. en Ingeniería de Sistemas y Computación				12		12	3		3	8		8	2		2	10		10	3		3	9		9
Mas. en Telemática y Telecomunicaciones																								
Mas. en Gobierno de Tecnología	20		20	24		24	4		4	20		20	24		24	4		4	20		20	24		24
Mas. en Ingeniería Ambiental	5		5	2		2							5		5	2		2	5		5	2		5
Mas. en Ingeniería Administrativa	24		24	24		24																		
Mas. en Ingeniería de Procesos																								
Mas. en Ingeniería Administrativa CA.																								
Mas. en Ingeniería de Procesos																								
Sub-total División de Diseños	**73**		**73**	**475**		**475**	**73**		**73**	**76**		**76**	**209**		**209**	**73**		**73**	**207**		**207**	**96**		**96**
DIVISIÓN DE HUMANIDADES Y CIENCIAS SOCIALES																								
Esp. en Gerencia de Proyectos Sociales y Humanos																								
Esp. en Arqueología																								
Esp. en Desarrollo Social				27		27																		
Esp. en Estudios Interdisciplinarios																								
Esp. Estudios Europeos																								
Esp. en Psicología Clínica (CTG.)																								
Esp. en Psicología Clínica																								
Esp. en Psicología Económica y del Consumo																								
Esp. en Psicología Forense	5		5	20		20	5		5															
Esp. en Trastornos Cognoscitivos y del Aprendizaje																								
Esp. en Estudios Contemporáneos																								
Esp. en Gerencia de la Comunicación organizacional				23		23				27		27										6		6
Esp. En Responsabilidad Social Empresarial																								
Esp. en Economía																								
Esp. en Desarrollo Familiar				9		9																		
Esp. en Realización de Tesoros																								
Mas. en Desarrollo Social	25		25	53		53	6		6	43		43	5		5	53		53	5		5	47		47
Mas. en Psicología																								
Mas. en Gerencia de Proy. Humanos	5		5	2		2				10		10	3		3	2		2	4		4	9		9
Mas. en Economía										2		2	26		26	5		5	8		8	2		2
Mas. en Relaciones Internacionales																								
Mas. en Trastornos Cognoscitivos y del Aprendizaje	20		20	5		5	20		20	5		5	20		20	5		5	20		20	5		5
Mas. en Comprensión Internacional y Gestión de Proyectos	27		27	5		5	25		25	5		5	25		25	5		5	25		25	5		5
Mas. en Filosofía	11		11	6		6	9		9	2		2	5		5	2		2	5		5	2		2
Mas. en Historia																								
Maestría en Periodismo																								
Doctorado en Ciencias Sociales				20		20				20		20				20		20				20		20
Doctorado en Psicología				35		35				35		35				35		35				35		35
Doctorado en Comunicación				5		5	3		3	2		2				5		5	3		3	5		5
Doctorado en Economía																								
Sub-total División de Humanidades y Ciencias Sociales	**104**		**104**	**208**		**208**	**68**		**68**	**159**		**159**	**84**		**84**	**135**		**135**	**73**		**73**	**146**		**146**
DIVISIÓN DE DOCENCIA EN EDUCACIÓN SUPERIOR																								
Esp. en Docencia Universitaria (BAS.)																								
Esp. en Docencia Universitaria (ST-R)																								
Esp. en la Enseñanza del Inglés (BAS.)																								
Esp. en Procesos Pedagógicos																								
Esp. en Educación Mediada por Tecnologías																								
Esp. en Gerencia de Instituciones Educativas	5		5	7		7																		
Esp. en Pedagogía Infantil																								
Mas en Educación	77		77	40		40	54		47	7		7	50		50	2		2	43		43	10		10
Mas en Educación Mediadas por Tecnologías																								
Mas. en Enseñanza del Inglés																								
Maestría en pedagogía social																9		9	9		9	9		9
Doctorado en Educación	4		4	15		15	4		4	15		15	4		4	15		15	4		4	15		15
Sub-total DDES	**86**		**86**	**62**		**62**	**58**		**51**	**22**		**22**	**54**		**54**	**26**		**26**	**56**		**56**	**34**		**34**
DIVISIÓN DE INGENIERÍAS, ARQUITECTURA Y DISEÑO																								
Esp. en Planeación y Desarrollo Urbano Regional Sostenible																								
Esp. en Urbanismo y Dllo Territorial	21		21	42		42	11		11	21		21	9		9	6		6	3		3	6		6
Sub-total Escuela de Ing. Arquitectura y Diseño	**21**		**21**	**42**		**42**	**11**		**11**	**21**		**21**	**9**		**9**	**6**		**6**	**3**		**3**	**6**		**6**
DIVISIÓN DE CIENCIAS BÁSICAS																								
Esp en Estadística Aplicada (BAS.)																								
Esp en Estadística Aplicada(ST-R)																								
Doctorado en Ciencias del Mar																								
Doctorado en Ciencias Biológicas	4		4	5		5	4		4	5		5	4		4	5		5	4		4	5		5
Mas. en Matemáticas																								
Doctorado en Ciencias del Mar																								
Doctorado en Ciencias Naturales	4		4	5		5	4		4	5		5	4		4	5		5	4		4	5		5
Mas en Matemáticas																								
Mas en Estadística Aplicada																								
Mas en Física Aplicada																								
DIVISIÓN DE CIENCIAS, CULTURA Y DEL INFORMACIONAL																								
Esp en Derecho Comercial	12		12	12		12	12		12	12		12	12		12	12		12	12		12	12		12
Esp en Derecho Laboral	20		20	20		20	20		20	20		20	20		20	20		20	20		20	20		20
Esp en Derecho Laboral CTP																								
Esp en Derecho de Sociedades	5		5	5		5	5		5	5		5	5		5	5		5	5		5	5		5
Esp en Derecho Penal																								
Esp en Seguridad Social	24		24	20		20	24		24	20		20	24		24	20		20	24		24	20		20
Esp en Negociación y Manejo de Conflictos																								
Esp en Derecho Constitucional																								
Esp en Derecho Administrativo	21		21	27		27	21		21	27		27	21		21	27		27	21		21	27		27
Esp en Derecho Público (BAS.)	12		24	12		12	12		24	12		12	12		24	12		12	12		24	12		12
Esp en Derecho Público (ST-R)																								
Esp en Tributación (BAS.)	15		27	27		27	15		15	24		24	15		15	25		25	15		15	25		25
Esp en Tributación (ST-R.)	12		12	12		12	12		12	12		12	12		12	12		12	12		12	12		12
Esp en Gestión de los Servicios Públicos Domiciliarios																								
Esp en Responsabilidad y Seguros	26		26	27		27	26		26	27		27	26		26	27		27	26		26	27		27
Esp en Derecho Civil y Familia	21		21	21		21	21		21	21		21	21		21	21		21	21		21	21		21
Esp en Derecho Ambiental Nac y Int	27		27	27		27	27		27	27		27	27		27	27		27	27		27	27		27
Esp En Ciencia Política																								
Esp. Gobierno y Políticas Públicas																								
Doctorado en Derecho				7		7				3		3				7		7				3		3
Esp. Derechos Humanos				5		5				5		5				5		5				5		5
Mas en Derecho																								
Mas en Ciencia Política y Gobierno				4		4				25		25	5		5	25		25	5		5	25		25
Mas en Derecho Público																								
Mas en Derecho Comercial y la Responsabilidad																								
Mas en Derecho del Comercio																								
Mas en Derecho Ambiental y Gts Territorial																								
Mas en Negociación y Manejo de Conflictos																								
Mas en Relaciones Internacionales																								
Mas en Tributación y Aduanas																						27		27
Mas en Derecho del Trabajo y Seguridad Social																								
Sub-total División de Ciencias, Cultura y del Informacional	**216**		**258**	**258**		**258**	**187**		**282**	**258**		**258**	**189**		**282**	**258**		**258**	**192**		**192**	**257**		**257**
DIVISIÓN DE IDIOMAS																								
Esp. en la Enseñanza del Inglés (BAS.)																								
Esp. en la Enseñanza del Inglés (STR.)																								
Mas en Enseñanza del Inglés	31		31	37		37	31		31	37		37	31		31	37		37	31		31	37		37
Sub-total División de Idiomas	**31**		**31**	**37**		**37**	**31**		**31**	**37**		**37**	**31**		**31**	**37**		**37**	**31**		**31**	**37**		**37**
Total	**1.108**		**1.157**	**2.237**		**2.286**	**624**		**1.073**	**1.061**		**2.110**	**1.076**		**1.157**	**2.233**		**2.286**	**1.066**		**1.139**	**2.205**		**2.258**

Descargar esta sección

El semestre

PROGRAMAS	CICLO 1			CICLO 2			CICLO 3			CICLO 4			CICLO 5		
	Ant.	Mat. Nuevo Ingreso	Mat. Reingreso	Ant.	Mat. Nuevo Ingreso	Mat. Reingreso	Ant.	Mat. Nuevo Ingreso	Mat. Reingreso	Ant.	Mat. Nuevo Ingreso	Mat. Reingreso	Ant.	Mat. Nuevo Ingreso	Mat. Reingreso
ESCUELA DE NEGOCIOS															
Doctorado en Administración			5			22	7	1	25	16		23	15		20
Esp. en Finanzas (EFA)	12	16	67	9	15	63	9	14	59	10	13	58	7	12	4
Esp. en Finanzas (EFA)	9	3	1	7	3	1	5	3	1	3	3	1	2	3	1
Esp. en Finanzas Empresarial (EFE)	21	41	63	19	32	52	12	20	54	12	21	37	7	17	3
Esp. en Gerencia de Empresas Comerciales (GEC)	12	9	10	7	9	10	7	9	10	7	9	10	7	9	10
Esp. en Gerencia de Empresas Comerciales (GEC)	1	1	1	1	1	1	1	1	1	1	1	1	1	1	1
Esp. en Gerencia de Empresas Comerciales (GTN)															
Esp. en Gerencia de Empresas Comerciales (GTN)															
Esp. en Gerencia de Empresas Comerciales (GLL)															
Esp. en Gerencia de Empresas Comerciales (PRONC)															
Esp. en Gerencia de Recursos Humanos (GLL)															
Esp. en Gerencia de Recursos Humanos (MVA)	23	9	2	25	9	2	25	9	2	9	9	2	9	9	2
Esp. en Gerencia del Talento Humano (CTE)															
Esp. en Gerencia del Talento Humano (CTE)															
Esp. en Gerencia del Talento Humano (CTA)															
Esp. en Gerencia de Recursos Humanos (GTA)	11														
Esp. en Gerencia de Recursos Humanos (GTA)	9	5	3	9	5	3	9	5	3	9	5	3	9	5	3
Esp. en Gerencia Financiera de Servicios de Salud	4	3	3	3	3	3	3	3	3	3	3	3	3	3	3
Esp. en Gerencia Pública	27	27	27	9	9	9	9	9	9	9	9	9	9	9	9
Esp. en Gerencia Pública (GLL)	1														
Esp. en Logística del Transporte Marítimo (LTM)	7	7	7	7	7	7	7	7	7	7	7	7	7	7	7
Esp. en Logística del Transporte Marítimo (LTM)															
Esp. en Mercadeo	14	21	21	9	21	21	21	9	9	9	9	9	9	9	9
Esp. en Mercadeo (ETM)	1														
Esp. en Negocios Internacionales	9	11	11												
Esp. Dirección Estratégica Empresarial (EFA)															
Esp. en Administración de Empresas	45	27	13	45	27	13	45	27	13	45	27	13	45	27	13
Maes. en Negocios Internacionales															
Maes. en Finanzas	23	7	3	9	7	3	9	7	3	9	7	3	9	7	3
Maes. Mercadeo	24	7	3	9	7	3	9	7	3	9	7	3	9	7	3
Sub-total Escuela de Negocios	**455**	**198**	**324**	**194**	**172**	**262**	**195**	**159**	**224**	**154**	**141**	**222**	**146**	**131**	**154**
ESCUELA CIENCIAS DE LA SALUD															
Esp. en Gerencia de la Calidad y Auditoría en Salud (CLL)	41	31	27	33	3	23	37	23	23	34	23	25	31	9	19
Esp. en Gerencia de la Calidad y Auditoría en Salud (CLL)	41	27													
Esp. en Gerencia de la Calidad y Auditoría en Salud (CTA)	13	3	3	3	3	3	3	3	3	3	3	3	3	3	3
Esp. en Gerencia de la Calidad y Auditoría en Salud (CTA)															
Esp. en Gerencia de la Calidad y Auditoría en Salud (GLL)	13	3	3	3	3	3	3	3	3	3	3	3	3	3	3
Esp. en Gerencia de la Calidad y Auditoría en Salud (GTA)	13	3	3	3	3	3	3	3	3	3	3	3	3	3	3
Esp. en Seguridad Salud en el Trabajo (SLN)	50	45	45	45	45	45	45	45	45	45	45	45	45	45	45
Esp. en Seguridad Salud en el Trabajo (SLNPRM.A.)															
Esp. en Seguridad Salud en el Trabajo (CTN)	9	9	9	9	9	9	9	9	9	9	9	9	9	9	9
Esp. en Seguridad Salud en el Trabajo (GLL)															
Esp. en Seguridad Salud en el Trabajo (GLL)	3	3	3	3	3	3	3	3	3	3	3	3	3	3	3
Esp. en Seguridad Salud en el Trabajo (GTA)	41	44	44	44	44	44	44	44	44	44	44	44	44	44	44
Esp. en Gerencia de Servicios de Salud (SNA)	23	5	5	5	5	5	5	5	5	5	5	5	5	5	5
Esp. en Gerencia de Servicios de Salud (SNT)															
Esp. en Oftalmología	3	4	3	4	4	4	3	3	3	3	3	3	3	3	3
Esp. en Pediatría	3	3	3	3	3	3	3	3	3	3	3	3	3	3	3
Esp. en Radiología e Imágenes	4	4	4	4	4	4	4	4	4	4	4	4	4	4	4
Esp. en Salud Familiar (BAS.)															
Esp. en Salud Ocupacional (SAP)															
Esp. en Salud Ocupacional (B-AEDMA.A.)															
Esp. en Salud Ocupacional (SAP)															
Esp. en Salud Ocupacional (SLL)															
Esp. en Salud Ocupacional (SLL)															
Esp. en Neonatología	3	3	3												
Esp. en Cuidado Neonatal	9	9	9	9	9	9	9	9	9	9	9	9	9	9	9
Esp. en Cuidado C/A. Adulto	3	3	3	3	3	3	3	3	3						
Esp. en Propaedéutica															
Esp. en Medicina Interna	119	3	4	39	4	3	76	4	3	52	4	3	123	4	3
Esp. Salud familiar y comunitaria															
Esp. en Ergonomía															
Doctorado Ciencias Biomédicas															
Maes. en Salud Ocupacional															
Maes. en Salud Pública	20			9	9	2	9	9	2	9	9	2	9	9	2
Maes. en Epidemiología	20			9	9	2	9	9	2	9	9	2	9	9	2
Maestría en Enfermería															
Maestr. Seguridad y Salud en el Trabajo															
Maes. Epidemiología clínica	9	9	9	9	9	9	9	9	9	9	9	9	9	9	9
Maes. en Ciencias Básicas Biomédicas															
Sub-total Escuela Ciencias de la Salud	**712**	**209**	**208**	**222**	**208**	**165**	**237**	**215**	**164**	**276**	**192**	**164**	**232**	**192**	**159**
DIVISIÓN DE INGENIERÍA															
Esp. en Análisis y Diseño de Estructuras	21	6	6	21	6	6	21	6	6	21	6	6	21	6	6
Esp. en Análisis y Diseño de Estructuras (Inglés)															
Esp. en Análisis y Gestión Ambiental (CTA)	9	3	4	9	3	3									
Esp. Gerencia Ambiental															
Esp. en Análisis y Gestión Ambiental (GLL)															
Esp. en Análisis y Gestión Ambiental (GTA)															
Esp. en Dirección de Plantas Industriales	9	9	9	9	9	9	9	9	9	9	9	9	9	9	9
Esp. en Diseño y Evaluación de Proyectos (CTA)	21	3	3	3	3	3									
Esp. en Diseño y Evaluación de Proyectos (CTA)P.															
Esp. en Diseño y Evaluación de Proyectos (GLL)															
Esp. en Ingeniería Industrial															
Esp. en Gerencia de la Calidad (BAS.)	9	9	9												
Esp. en Gerencia de la Calidad (CTA.)															
Esp. en Gerencia de la Calidad (GLL)															
Esp. Gerencia de Proyecto (BAS.)													44	27	
Esp. en Gerencia de Proyectos de Ingeniería (BAS.)	155	75	47	74	53	35	74	53	35	74	53	35			
Esp. en Gerencia de Proyectos de Ingeniería (CTA.)	3														
Esp. en Gerencia de Proyectos de Ingeniería (CTA.P.)															
Esp. en Gerencia de Proyectos de Ingeniería (GTA)	21	9	9	9	9	9	9	9	9	9	9	9	9	9	9
Esp. en Gerencia de Proyectos de Ingeniería (GTA.)	21	9	9	9	9	9	9	9	9	9	9	9	9	9	9
Esp. en Gerencia de Sistemas de Información (BAS.)	12	9	9												
Esp. en Gerencia de Sistemas de Información (CTA.)	9	9	9												
Esp. en Gerencia y Control de la Construcción (PRONC)	24	24	24	45	45	45	46	2	2						
Esp. en Gestión y Producción en Operaciones	3														
Esp. en Ingeniería de Procesos Industriales	9	9	9	9	9	9	9	9	9	9	9	9	9	9	9
Esp. en Ingeniería de Procesos Industriales (Inglés)	4														
Esp. en Ingeniería del Mantenimiento	4	3	3												
Esp. en Ingeniería del Software	9	9	9	9	9	9	9	9	9	9	9	9	9	9	9
Esp. en Interventoría de Proyectos de Ingeniería (VGP)	9	9	9	9	9	9	9	9	9	9	9	9	9	9	9
Esp. en Logística Empresarial	25	25	25	25	25	25	27	27	27						
Esp. en Redes de Computadores	4	4	4												
Esp. en Sistemas de Telecomunicaciones															
Esp. en Vías y Transporte (BAS.)	21	3	3	3	3	3	9	9	9	9	9	9	9	9	9
Esp. en Vías Sist. Autoral Ind	24														
Esp. en Vías y Transporte (VGP)															
Esp. en Sistemas de Transmisión de la Energía Eléctrica (BAS.)															
Esp. en Sistemas de Transmisión de la Energía Eléctrica (PRONT.)															
Esp. Dcho. Tec. Info.	9	9	9	9	9	9	9	9	9						
Esp. en Sistemas Eléctricos de Potencia (BAS.)	9	9	9	9	9	9	9	9	9	9	9	9	9	9	9
Esp. en Transformación Digital															
Esp. Ing de Sistemas Híbridos															
Esp. Fundamentos y Gerencia Ambiental										34	34	34	34	34	34
Esp. Seguridad de la Información	9	9	9	9	9	9	9	9	9	9	9	9	9	9	9
Doctorado en Ingeniería Mecánica	3	3	3	3	3	3	3	3	3	3	3	3	3	3	3
Doctorado en Ingeniería Civil	3	3	3	3	3	3	3	3	3	3	3	3	3	3	3
Doctorado en Ingeniería Eléctrica y Electrónica	3	3	3	3	3	3	3	3	3	3	3	3	3	3	3
Doctorado en Ingeniería Industrial	3	3	3	3	3	3	3	3	3	3	3	3	3	3	3
Maes. en Ingeniería Mecánica	9	9	9	9	9	9	9	9	9	9	9	9	9	9	9
Maes. en Ingeniería Civil	9	9	9	9	9	9	9	9	9	9	9	9	9	9	9
Maes. en Ingeniería Electrónica	9	9	9	9	9	9	9	9	9	9	9	9	9	9	9
Maes. en Ingeniería Eléctrica	4	3	3	3	3	3	3	3	3	3	3	3	3	3	3
Maes. en Ingeniería de Sistemas y Computación	9	9	9	9	9	9	9	9	9	9	9	9	9	9	9
Maes. en Telemática y Seguridad Informática	9	9	9												
Maes. en Gobierno de Tecnología	12	12	12	9	9	9	9	9	9	9	9	9	9	9	9
Maes. en Ingeniería Ambiental	9	9	9	9	9	9	9	9	9	9	9	9	9	9	9
Maes. en Ingeniería Administrativa	9	9	9	9	9	9	9	9	9	9	9	9	9	9	9
Maes. en Ingeniería Administrativa ML															
Maes. en Ingeniería de Procesos															
Maes. en Ingeniería de Procesos															
Maes. en Construcción															
Sub-total División de Ingeniería	**697**	**324**	**326**	**324**	**278**	**237**	**324**	**278**	**237**	**287**	**278**	**237**	**278**	**192**	**184**
DIVISIÓN DE HUMANIDADES Y CIENCIAS SOCIALES															
Esp. en Organización Organizacional y Procesos (GTA)	21	24	21	21	21	21	21	21	21	21	21	21	21	21	21
Esp. Antropología	9	9	9	9	9	9	9	9	9	9	9	9	9	9	9
Esp. en Desarrollo Social	21	9	9	9	9	9	9	9	9	9	9	9	9	9	9
Esp. en Estudio Interdisciplinarios															
Esp. Estudios Europeos															
Esp. en Psicología Clínica (CTA.)															
Esp. en Psicología Clínica															
Esp. en Psicología Económica y Del Consumo	9	9	9	9	9	9	9	9	9	9	9	9	9	9	9
Esp. en Psicología Forense	9	9	9	9	9	9	9	9	9	9	9	9	9	9	9
Esp. en Trastornos Cognoscitivos y del Aprendizaje	9	27	27	9	9	9	9	9	9	9	9	9	9	9	9
Esp. en Filosofía Contemporánea															
Esp. en Gerencia de la Comunicación organizacional	9	27	27	9	9	9	9	9	9	9	9	9	9	9	9
Esp. en Responsabilidad Social Empresarial															
Esp. en Economía															
Esp. en Desarrollo Familiar	9	9	9	9	9	9	9	9	9	9	9	9	9	9	9
Esp. en Realización de Televisión															
Maes. en Desarrollo Social	9		12	9	9	9	12	9	9	12	9	9	12	9	9
Maes. en Psicología	9		12	9	9	9	12	9	9	12	9	9	12	9	9
Maes. en Comunicación															
Maes. en Economía	23	9	9	9	9	9	9	9	9	9	9	9	9	9	9
Maes. en Gerencia Estratégica de Recursos Humanos															
Maes. en Relaciones Internacionales															
Maestría Relaciones Públicas															
Maes. en Trastornos Cognoscitivos y del Aprendizaje															
Maes. en Cooperación Internacional y Gestión de Proyectos															
Maes. en Filosofía															
Maes. en Historia	12	5	23	3	3	3	3	3	3	3	3	3	3	3	3
Maes. en Peritaje															
Doctorado en Ciencias Sociales	12	3	3	26	3	3	26	3	3	26	3	3	26	3	3
Doctorado en Psicología	12	3	3	26	3	3	26	3	3	26	3	3	26	3	3
Doctorado en Comunicación	12	3	3	26	3	3	26	3	3	26	3	3	26	3	3
Doctorado en Economía	3	3	3	3	3	3	3	3	3	3	3	3	3	3	3
Sub-total Facultad de Humanidades y Ciencias Sociales	**294**	**192**	**288**	**240**	**237**	**240**	**240**	**237**	**240**	**240**	**237**	**240**	**240**	**237**	**240**
INSTITUTO DE ESTUDIOS EN EDUCACIÓN (IEE)															
Esp. en Docencia Universitaria (BAS.)															
Esp. en Docencia Universitaria (CTA.)															
Esp. en la Enseñanza del Inglés (BAS.)															
Esp. en Procesos Pedagógicos															
Esp. en Educación Mediada por Tecnologías															
Esp. en Gerencia Educativa	4	4	4												
Esp. en Pedagogía Infantil															
Maes. en Educación	21	37	12		250		17		9	17		9	17		9
Maes. en Educación Mediada por Tecnologías										12		12	12		
Maes. en Enseñanza del Inglés															
Maes. en Pedagogía social															
Doctorado en Educación					21		21			21			21		
Sub-total IEE	**25**	**41**	**16**	**0**	**271**	**0**	**38**	**0**	**9**	**50**	**0**	**21**	**50**	**0**	**9**
ESCUELA DE ARQUITECTURA, URBANISMO Y DISEÑO															
Esp. en Planeación y Desarrollo Urbano y Regional	**60**			**30**	**30**		**29**			**29**			**29**		
Esp. en Urbanismo y Sitio Territorial															
Sub-total Escuela de Ar. Urbanismo y Diseño	**60**			**30**	**30**		**29**			**29**			**29**		
DIVISIÓN DE CIENCIAS BÁSICAS															
Esp. en Estadística Aplicada (ACA)															
Esp. en Estadística Aplicada(TTA)															
Esp. en Matemáticas															
Doctorado en Ciencias del Mar	9	4	3	9	3	3	9	3	3	9	3	3	9	3	3
Doctorado en Ciencias Matemáticas															
Maest. Ciencias Naturales															
Maes. en Matemáticas															
Maes. en Estadística Aplicada	9	9	9	9	9	9	9	9	9	9	9	9	9	9	9
Maes. en Física Aplicada															
Sub-total Ciencias Básicas	**9**	**13**	**12**	**9**	**12**	**12**	**9**	**12**	**12**	**9**	**12**	**12**	**9**	**12**	**12**
DIVISIÓN DE DERECHO, C. POLÍTICA Y INS. INTERNACIONALES															
Esp. en Derecho Comercial															
Esp. en Derecho Laboral															
Esp. en Derecho Laboral CPP															
Esp. en Derecho Sociedades															
Esp. en Derecho Penal	3	3	3	3	3	3	3	3	3	3	3	3	3	3	3
Esp. en Seguridad Social															
Esp. en Negociación y Manejo de Conflictos															
Esp. en Derecho Constitucional	9	9	9	9	9	9	9	9	9	9	9	9	9	9	9
Esp. en Derecho Administrativo															
Esp. en Derecho Público (BAS.)	21	20	21												
Esp. en Derecho Público (ETA.)	9	9	9												
Esp. en Tributación (BAS.)	21	21	21												
Esp. en Tributación (ETA.)	21	21	21												
Esp. en Gestión de los Servicios Sociales (BAS.)															
Esp. en Responsabilidad y Seguro															
Esp. en Derecho Civil y Familia															
Esp. en Derecho Ambiental(Ter															
Esp. en Derecho Público	3	3	3												
Esp. Gobierno y Políticas Públ															
Doctorado en Derecho															
Esp. Derechos Humanos															
Maes. en Derecho	12	3	3	3	3	3	3	3	3	3	3	3	3	3	3
Maes. en Ciencias Políticas y Gobierno															
Maes. en Derecho Público															
Maes. en Derecho Comercial y de Responsabilidad															
Maes. en Derecho del Consumo				24	24	24									
Maes. en Derecho Ambiental y Urb. Ter															
Maes. en Negociación y Manejo de Conflictos															
Maest en Tributación y Aduanas															
Maes. en Derecho Laboral															
Maest. Dcr. Trabajo Seg. Social															
Sub-total División de Derecho, C. Pol. y Ins. Internacionales	**96**	**71**	**69**	**30**	**30**	**27**	**3**	**3**	**3**	**3**	**3**	**3**	**3**	**3**	**3**
INSTITUTO DE QUÍMICA															
Esp. en la Enseñanza del Inglés (BAS.)	9	9	9	9	9	9									
Esp. en la Enseñanza del Inglés (CTA.)	9	9	9												
Maes. en Enseñanza del Inglés															
Sub-total Instituto de Química	**18**	**18**	**18**	**9**	**9**	**9**									
TOTAL	**2.347**	**1.078**	**1.260**	**1.058**	**1.358**	**1.152**	**1.047**	**1.084**	**1.078**	**1.125**	**1.035**	**1.080**	**1.076**	**1.025**	**1.060**

2.4.5 Distribución población de posgrado por género, año 2020

Descargar esta sección

MODALIDAD	I SEMESTRE		II SEMESTRE		I SEMESTRE		II SEMESTRE	
	MUJERES	HOMBRES	MUJERES	HOMBRES	MUJERES	HOMBRES	MUJERES	HOMBRES
Inscritos	653	705	1.078	952	48%	52%	53%	47%
Mat. nuevos	326	280	296	269	54%	46%	52%	48%
Mat. totales	1.264	1.054	1.093	1.001	55%	45%	52%	48%

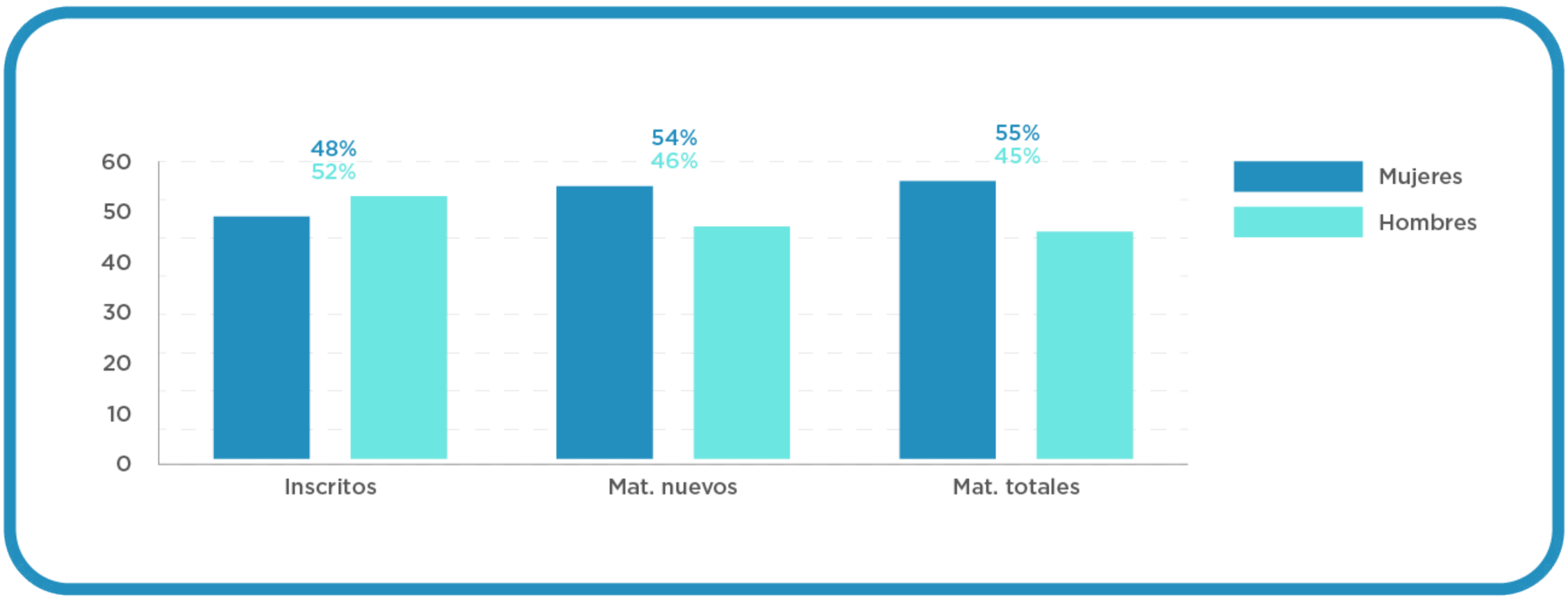

Distribución población de posgrado por género
I semestre año 2020

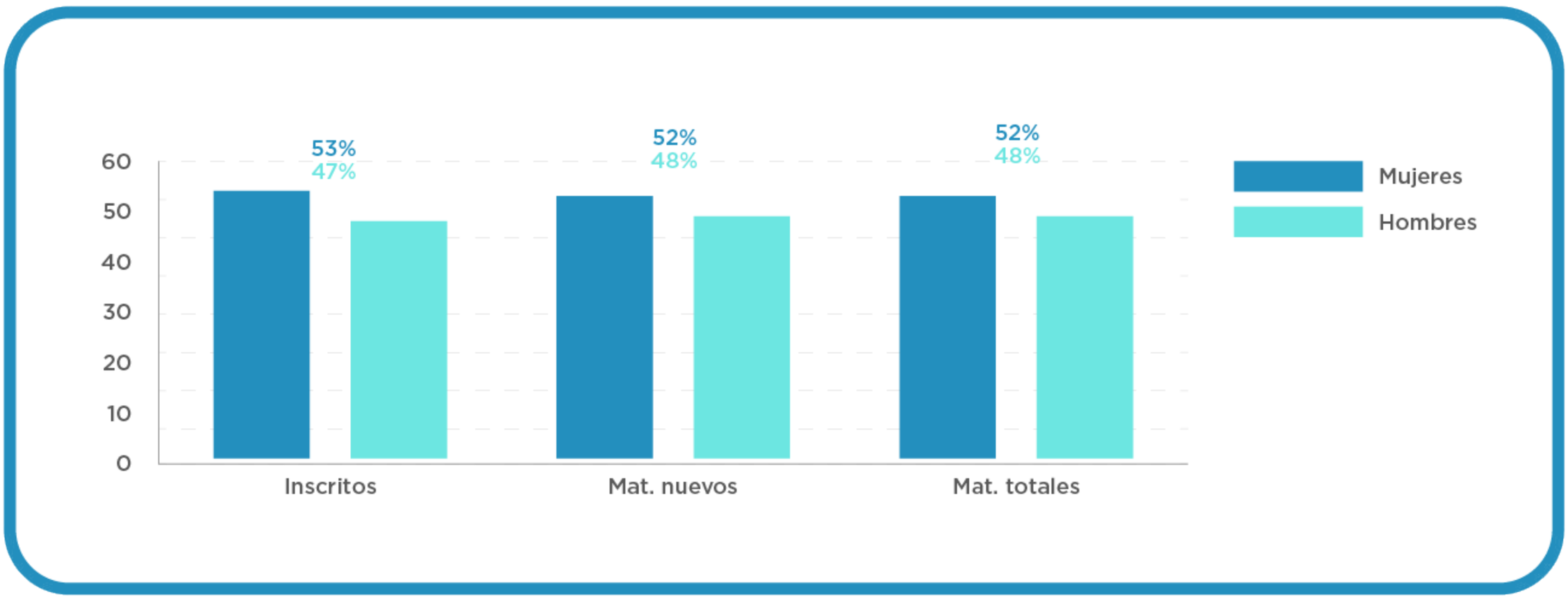

Distribución población de posgrado por género
II semestre año 2020

2.4.6. Graduados en programas de posgrado

Descargar esta sección

Graduados en programas de posgrado por división y género, serie 1986 - 2020

DIVISIÓN ACADÉMICA	MASCULINO	FEMENINO	TOTAL
Escuela de Negocios	3.513	3.962	7.475
División de Derecho, C. Política y Rel. Internacionales	2.009	2.420	4.429
División de Ingenierías	5.798	2.593	8.391
División de Ciencias de la Salud	1.792	4.082	5.874
División de Humanidades y Ciencias Sociales	1.112	3.399	4.511
Escuela de Arquitectura, Urbanismo y Diseño	84	33	117
División de Ciencias Básicas	290	124	414
Instituto de Estudios en Educación	605	1.375	1.980
Instituto de Idiomas	172	319	491
Total	**15.375**	**18.307**	**33.682**

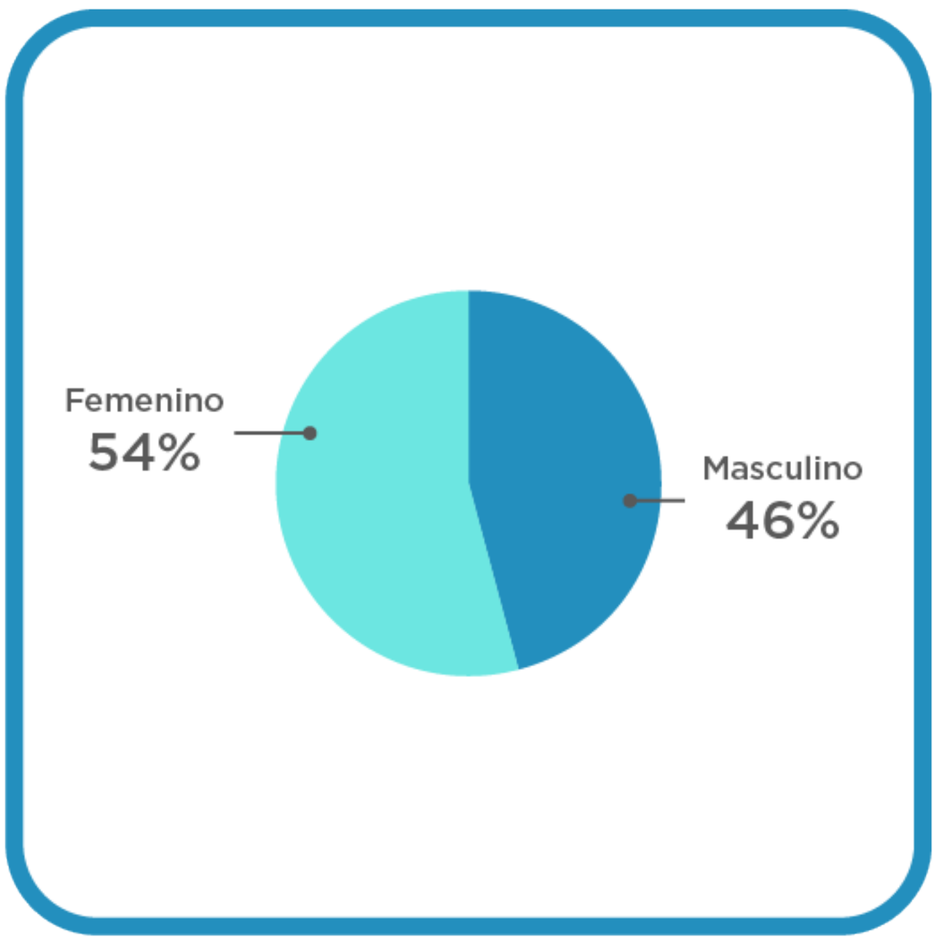

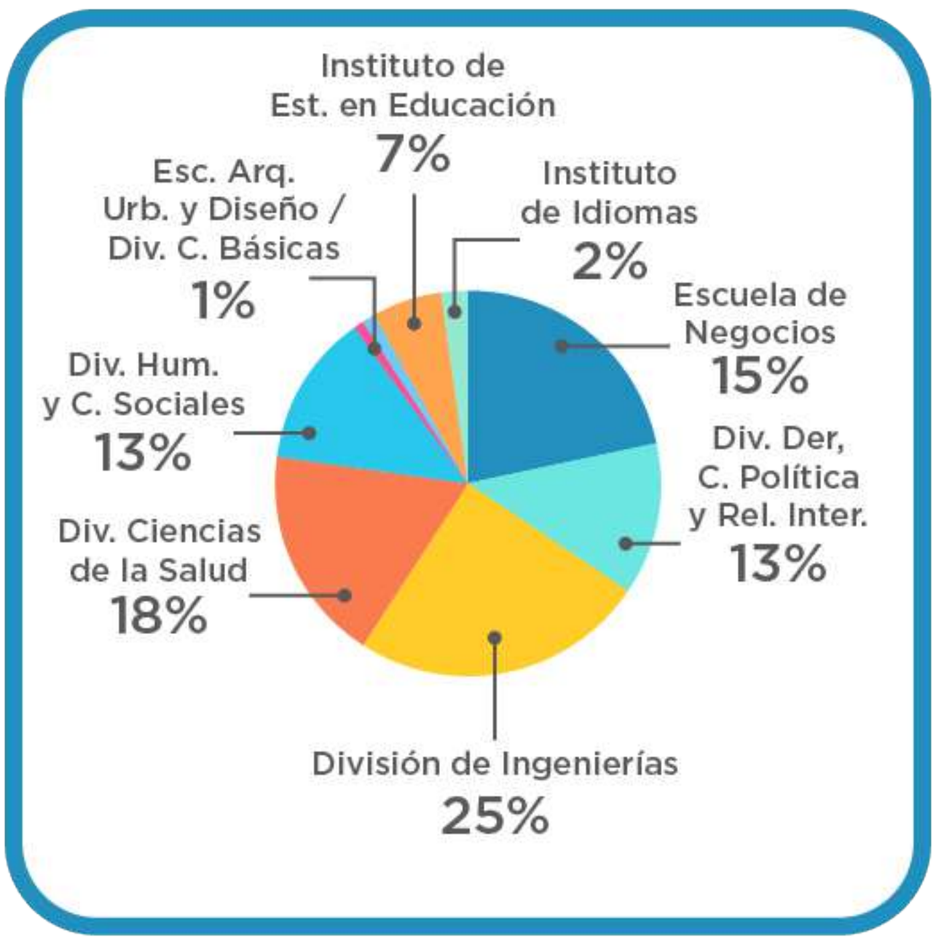

Graduados por género y divisiones académicas, posgrado 1986-2020

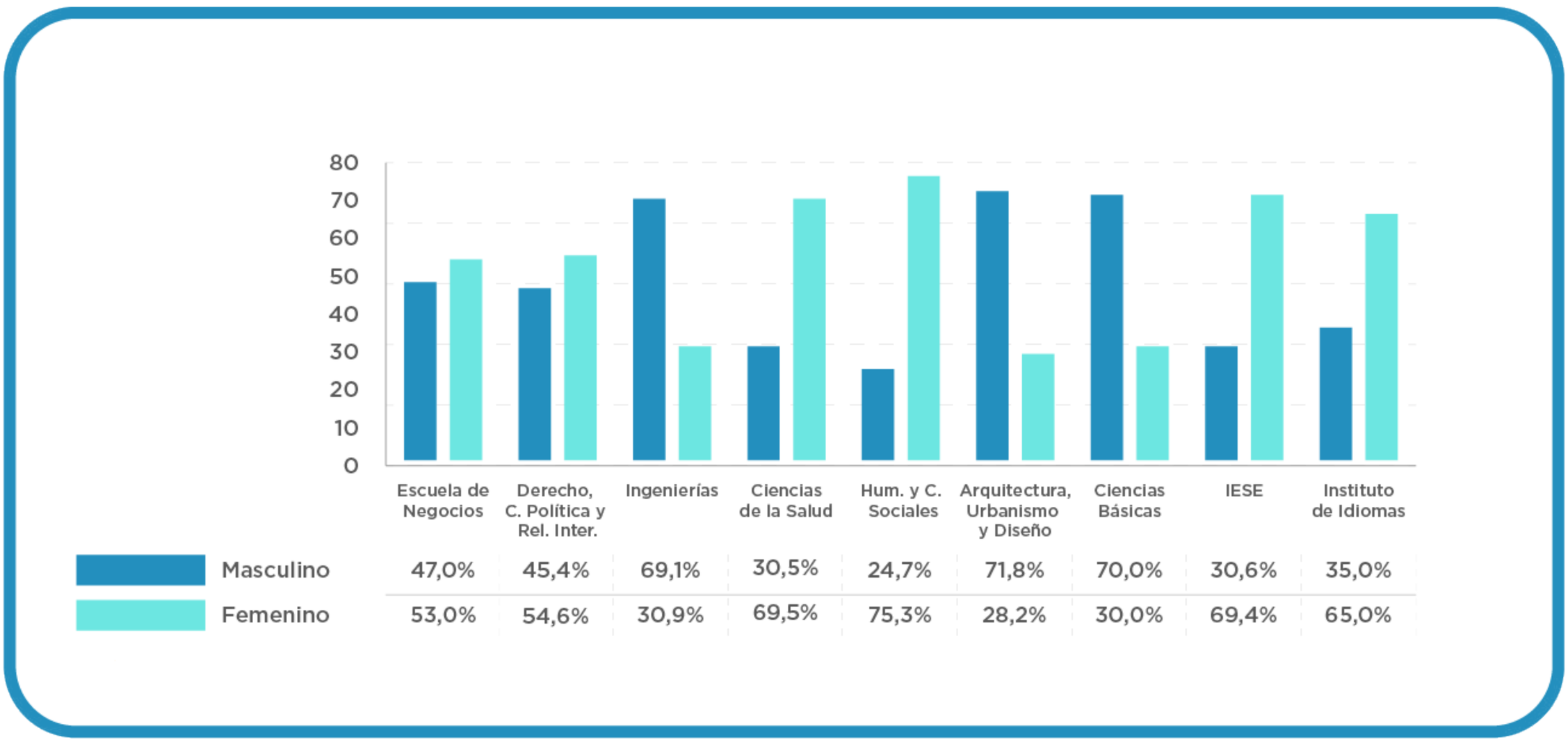

Distribución porcentual de graduados por género y divisiones académicas de posgrado

Graduados en programas de posgrado, serie 2016 - 2020

PROGRAMAS	2016		2017		2018		2019		2020	
	M	H	M	H	M	H	M	H	M	H
ESCUELA DE NEGOCIOS										
Esp. en Finanzas (BcSur/Pul)	1	59	2	63	2	49	4	40	2	31
Esp. en Finanzas (CTS)										
Esp. en Finanzas (Sta.Marta)			12	1		16				
Esp. en Gst. de Mercados en Servicio de Salud										
Esp. en Gerencia de Empresas Comerciales	2	11	2	45	12	6	45	2	32	
Esp. en Gerencia de Recursos Humanos (BS)	3		2	1						
Esp. en Gerencia de Recursos Humanos (CTS)		1	2	1	1	1				
Esp. en Gerencia de Recursos Humanos (DLC)	5	12		8	1	1				
Esp. en Gerencia de Recursos Humanos (ITP)		4		4		4				
Esp. en Gerencia Financiera de Servicios de Salud		2		3	2	3	2	3		
Esp. En Gerencia del Talento Humano										
Esp. En Gerencia del Talento Humano (CTS)										
Esp. en Gerencia Pública	1		1	2	2	23	2	3		
Esp. en Logística del Transporte Int. de Pícos		14		11		9		1		
Esp. en Marketing		20		12		12		1		
Esp. en Negocios Internacionales										
Esp. en Dirección estratégica empresarial										
Maestría en Admon de Empresas	25	54	16	50	16	29	11	22	20	15
Maestría en Negocios Internacionales					1	2				
Maestría en Finanzas		3	2	3	1	3		1		1
Maestría en Mercados	3	11	1		1	1	1	7		2
Doctorado en Administración								1	1	2
Sub-Total	**44**	**208**	**57**	**224**	**52**	**220**	**65**	**96**	**55**	**55**
INSTITUTO DE ECONOMÍA Y GEOGRAFÍA										
Esp. en Docencia Universitaria		2								
Esp. en Docencia Universitaria (STM)										
Esp. en Enseñanza del Inglés	1	6	2		1	7	2		1	
Esp. en Enseñanza del Inglés (SM)										
Esp. en Enseñanza del Inglés (CTS)										
Esp. en Educación Mediada por Tecnología									4	
Esp. en Gerencia de Instituciones Educativas	14	23	14							
Esp. en Pedagogía Infantil										
Esp. en Proc. Pedagógicos										
Maestría en Educación	23	57	16	27	13	60	16	25	1	1
Maestría en Educación Mediada por Tecnología									1	
Maestría en Enseñanza del Inglés	5	17	6	16	7	16	2	10	1	
Maestría en Educación (PROC CLAR)										
Doctorado en Educación										
Sub-Total	**43**	**105**	**38**	**43**	**21**	**83**	**18**	**35**	**7**	**1**
DIVISIÓN DE INGENIERÍA										
Esp. en Análisis y Diseño de Estructuras(BIO)										
Esp. en Análisis y Diseño de Estructuras (RIOs)										
Esp. en Administración y Gestión Ambiental	1	11		7		10				
Esp. en Análisis y Gestión Ambiental (SMT)										
Esp. en Análisis y Gestión Ambiental (SLC)										
Esp. en Dirección de Plantas Industriales		1								
Esp. en Diseño y Evaluación de Proyectos (BcSur/Pul)	1	11	1	4	2	21	1	3	1	1
Esp. en Diseño y Evaluación de Proyectos (BIO)										
Esp. en Diseño y Evaluación de Proyectos (Int. Público)										
Esp. en Diseño y Evaluación de Proyectos (Sta.Marta)										
Esp. en Gst. y Control de la Construcción		29		42		36		44		
Esp. en Gerencia de la Calidad (BAQ)	2	9		9		10				
Esp. en Gerencia de la Calidad (STM)										
Esp. en Gerencia de la Calidad (CTS)										
Esp. en Gerencia de Proyectos										2
Esp. en Gerencia de Proyectos de Ingeniería		60				54		1		27
Esp. en Gerencia de Proyectos de Ingeniería (RIO)	4									
Esp. en Gerencia de Proyectos de Ingeniería (STM)		17	1		2	20		1		
Esp. en Gerencia de Proyectos de Ingeniería VUP										
Esp. en Gerencia de Proyectos de construcción										
Esp. en Gerencia de Sistemas de Información (BAQ)		21		17						
Esp. en Gerencia de Sistemas de Información (CTS)										
Esp. en Gerencia de Tecnologías de la Información										
Esp. En Gerencia Industrial										
Esp. en Gestión de Producción y Logística	1	15		10		12				
Esp. en Gestión Sistemas Elect Potencia		12	1							
Esp. en Gestión Sistemas de Automación Industrial										
Esp. en Hidráulica de Ríos y Costas										
Esp. en Ingeniería de Sistemas Hídricos Urbanos										
Esp. en Ingeniería de Procesos Industriales										
Esp. en Ingeniería de Saneamiento Ambiental		5								
Esp. en Ingeniería del Software		10								
Esp. En Interventoría de Proyectos de Ingeniería										
Esp. En Interventoría de Proyectos de Ingeniería (VUP)										
Esp. En Logística Empresarial		43	3	25	1	27				
Esp. Logística Transporte de mercancía										
Esp. en Producción Automática y Robótica										
Esp. En Pavimentos y Geotecnia										
Esp. En Redes de Computadores		9								
Esp. En Sistemas de Telecomunicaciones										
Esp. En Sistemas de Transmisión de Energía Eléctrica										
Esp. en Sistemas de Transmisión de la Energía Eléctrica (Montería)										
Esp. en Vías y Transporte		20		12		12				
Esp. en Vías y Transporte VUP										
Esp. En transformación Digital										
Esp. en Seguridad de la Información										
Maestría en Ingeniería Administrativa	12	24	23	23	19	11	16	5	13	
Maestría en Ingeniería Administrativa ML										
Maestría en Ingeniería Administrativa CTS		4								
Maestría en Ingeniería Ambiental		7	1	1	1	2	1			
Maestría en Ingeniería Electrónica	2		1	2	1	2	1	2		
Maestría en Ingeniería Electrónica	2	1	1	1	2	1	1	1		
Maestría en Ingeniería Industrial	1	2	1	2	1	2	1	2	1	1
Maestría en Ingeniería Mecánica	4	2	4	1	2	1	2	1	1	1
Maestría en Ingeniería Civil	1	6	1	8	1	10	3	16	5	9
Maestría en Ingeniería de Procesos		1		1		1				
Maestría en Ingeniería Sistemas de Computación	3	3	3	4	3	4	3	4	3	4
Maestría en Gobierno y Tecnología Informática	4	1	4	1	6	1	6	1	4	1
Maestría en Telemática y Telecomunicaciones	2	5	4	3	1		1		1	
Doctorado en Ingeniería Civil										
Doctorado en Ingeniería Industrial										
Doctorado en Ingeniería Mecánica	1		2		2		1		1	
Doctorado en Ingeniería de Sistemas										
Doctorado en Ingeniería Eléctrica y Electrónica										
Sub-Total	**42**	**215**	**35**	**111**	**71**	**107**	**38**	**101**	**30**	**17**
DIVISIÓN CIENCIAS DE LA SALUD										
Esp. en Biomedicina Molecular										
Esp. en Diseño y Evaluación de Proyectos (BcSur/Pul)										
Esp. En Enf Cuidado Crít Adulto	10		9		10		1		3	
Esp. en Enf Cuidado Neonatal	1		1		1		1		1	
Esp. en Enfermería Materno-Infantil										
Esp. en Epidemiología										
Esp. En Gerencia de la calidad y auditoría en salud		41		47		27		24		25
Esp. En Gerencia de la calidad y auditoría en salud (SLC)										
Esp. En Gerencia de la calidad y auditoría en salud (SL)	4	25								
Esp. En Gerencia de la calidad y auditoría en salud (CTS)	1		3	43	1	31	1			
Esp. En Gerencia de la calidad y auditoría en salud (DLC)		23								
Esp. En Gerencia de la calidad y auditoría en salud (ITP)				14		16		2	1	14
Esp. en Gerencia de Servicios de Salud	2	18		3		4				
Esp. en Gerencia de Servicios de Salud (CTS)		1								
Esp. en Gerencia de Servicios de Salud (SLC)										
Esp. en Medicina del trabajo										
Esp. en Medicina Interna		5		5		4				
Esp. en Neurología y Neurocirugía										
Esp. En Oftalmología		3		2		1				
Esp. en Pediatría		2		3		3				
Esp. en Propiedad		1								
Esp. en Radiología e Imágenes		2		2		2				
Esp. en Reumatología						1				
Esp. en Salud Familiar				1		1				
Esp. en Salud Familiar y Comunitaria										
Esp. en Salud Ocupacional (BQ)	1	27								
Esp. en Salud Ocupacional (SLM)		1								
Esp. en Salud Ocupacional (DLC)										
Esp. en Salud Ocupacional (STM)	2	23								
Esp. en Salud Ocupacional (SJ)(s)	1	1								
Esp. en Salud Ocupacional (VUP)										
Esp. En Salud Sexual Trabajo	2	2		40		33		5		
Esp.Seguridad Salud Trabajo BB	1	1	2	1	2	1				
Esp.Seguridad Salud Trabajo VD		22	2							
Esp.Seguridad Salud Trabajo CTG		2		2		16		2		2
Esp.Seguridad Salud Trabajo OLC				12		2		1		1
Esp.Seguridad Salud Trabajo CTS				10		24				
Esp.Seguridad Salud Trabajo (SJ)(s)			1	10		20		2		
Maestría en Salud Pública	3	4	3	6	3	7	2	19		1
Maestría en Epidemiología	1	1	1	1	1	1	1	1		
Maestría en Epidemiología Clínica										
Maestría en Salud Ocupacional		3		4						
Maestría en Seguridad y Salud en el Trabajo										
Maestría en Enfermería									14	
Maestría en Ciencias Básicas Biomédicas									1	
Sub-Total	**31**	**209**	**21**	**216**	**18**	**194**	**5**	**56**	**22**	**43**
DIVISIÓN DE HUMANIDADES Y CIENCIAS SOCIALES										
Esp. en Desarrollo Familiar	9		5		7		1		1	
Esp. en Desarrollo Organizacional y Consultoría	25		1	27	1	23		27		9
Esp. En Desarrollo Social	21		10	2		2				
Esp. en Economía										
Esp. en Educación Sexual										
Esp. en Estudio Político económico										
Esp. en Filosofía Contemporánea										
Esp. en Gerencia en Gestión Cultural										
Esp. en Psicología Clínica										
Esp. en Psicología Clínica CTG										
Esp. en Psicología Económica y del Consumo										
Esp. En Psicología Forense	2		1							
Esp. en Procesos Cognoscitivos y del Aprendizaje										
Esp. Gerencia de la Comunicación Organizacional	1	15		26		26		16		
Esp. en Realización de Televisión										
Esp. en Responsabilidad Social Empresarial										
Esp. en Arqueología										
Maestría en Comunicación	5	7	2	9	1	5	1	5	1	4
Maestría en Desarrollo Familiar										
Maestría en Desarrollo Social	2	14	4	7	5	5	5	5	4	1
Maestría en Economía	4	5	3	3	1	1	1	1	4	1
Maestría en Estudios Político-Económicos		5		1		1		1		
Maestría en Filosofía										
Maestría en Filosofía (BcKFA) Cancún										
Maestría en Proyecto de Desarrollo Social										
Maestría en Historia				1	2	2	2	2		
Maestría en Psicología	34	10	3	9	1	8	1	8	1	8
Maestría en Cooperación Internacional Gestión de Proyectos	1	3		1	1	1	1	1		
Maestría en Desarrollo Organizacional y Prac. Hum.	6	7	2	23	3	8	2	3	5	16
Maestría en Trastornos Cognoscitivos y del Aprendizaje	4	10	1	2	1	2	1	2	1	1
Maestría en Periodismo										14
Doctorado en Comunicación										1
Doctorado en Ciencias Sociales										1
Doctorado en Psicología										1
Sub-Total	**87**	**96**	**23**	**117**	**18**	**107**	**15**	**70**	**13**	**56**
DIVISIÓN DE DERECHO, CIENCIA POLÍTICA Y GOBIERNO										
Esp. En Derecho Comercial	10	11	14	3	9	2	2	3	3	1
Esp. En Derecho Constitucional	1	1	1	1	1	1	1	1	1	1
Esp. En Derecho Civil y Familia	3	1	3	1	3	1	3	1	3	1
Esp. en Derecho de Sucesiones					1		1		2	1
Esp. en Derecho Laboral	15		21		10		9		4	1
Esp. en Derecho Laboral (STM)	1		2		1		1		1	
Esp. en Derecho Penal										
Esp. En Derecho Público	29	3	24	2	23	2	21	2	5	1
Esp. En Derecho Público (STM)	1		2		1		1		1	1
Esp. En Derecho Administrativo	2		27	1	2	1	2	1	24	
Esp. En Gobierno y Políticas Públicas										
Esp. En Derecho Ambiental, Tec, Lab	29	2	21	1	24	1	10			
Esp. en Derecho Humanos										
Esp. en Negociación y Manejo de Conflictos										
Esp. en Responsabilidad y Seguros	17	3	14	1	18	1	20	1	20	
Esp. en Seguridad Social	12	3	7	2	12	1	11	1	11	1
Esp. en Tributación	10	1	10	1	10	1	10	1	10	1
Esp. en Tributación (STM)	11	1	10	1	10	1	10	1	10	1
Esp. en Gestión de Servicios Públicos Domiciliarios										
Esp. en Ciencia Política	2									
Maestría en Ciencia Política y Gobierno	2		1		1		1		1	
Maestría en Derecho Ambiental y Urbano Territorial			23		24		24		24	
Maestría en Derecho Comercial y Responsabilidad	12	10	10	4	10	4	10	4	10	4
Maestría en Derecho del Trabajo y de la Seguridad Social					25		25		25	
Maestría en Derecho	3	5	3	5	3	5	3	5	3	5
Maestría en Derecho del Consumo										
Maestría en Derecho Público	7	23	7	17	7	43	7	15	7	15
Maestría en Negociación y Manejo de Conflictos										
Maestría en Relaciones Internacionales							4		4	
Doctorado en Derecho										
Sub-Total	**207**	**59**	**230**	**39**	**215**	**59**	**200**	**36**	**201**	**36**
DIVISIÓN DE CIENCIAS BÁSICAS										
Esp. En estadística Aplicada										
Esp. En estadística Aplicada (CTG)										
Esp. En Física General										
Esp. en Matemática										
Maestría en Matemáticas	1		1		1		1		1	
Maestría en Física Aplicada	1		1		1		1		1	
Maestría en estadística Aplicada	6	11	1	3	2	3	2	3	2	3
Maestría en Ciencias Naturales										
Doctorado en Ciencias del Mar										
Sub-Total	**10**	**11**	**3**	**3**	**4**	**3**	**4**	**3**	**4**	**3**
DIVISIÓN DE ARQUITECTURA, DISEÑO Y URBANISMO										
Esp. en Planación y Desarrollo Urbano B.	1		1		1		1		1	
Maestría en Infraestructura Desarrollo Territorial			1		1		1		1	
Sub-Total	**1**	**0**	**2**	**0**	**2**	**0**	**2**	**0**	**2**	**0**
Total	**1,017**	**1,487**	**879**	**1,511**	**893**	**1,586**	**1,165**	**1,587**	**1,014**	**1,274**

2.4.7 Movilidad estudiantil nacional Posgrado

Descargar esta sección

Movilidad estudiantil posgrado por universidad y programa académico a nivel nacional, año 2020

UNIVERSIDAD	ESTUDIANTES DE UNINORTE EN INTERCAMBIO ESTUDIANTIL POR UNIVERSIDAD-DESTINO			ESTUDIANTES VISITANTES POR UNIVERSIDAD DE ORIGEN		
	2020-1	2020-2	TOTAL	2020-1	2020-2	TOTAL
Pontificia Universidad Javeriana - Bogotá	4		4		1	1
Universidad Santo Tomás					5	5
Universidad de los Andes		1	1			
Total	**4**	**1**	**5**	**0**	**6**	**6**

Movilidad estudiantil posgrado por programa académico a nivel nacional, año 2020

PROGRAMAS ACADÉMICOS	ESTUDIANTES DE UNINORTE EN INTERCAMBIO ESTUDIANTIL POR PROGRAMA DESTINO	ESTUDIANTES VISITANTES POR PROGRAMA DESTINO
CIENCIAS DE LA SALUD	**4**	**1**
Especialización en Pediatría	1	
Especialización en Psiquiatría	2	1
Especialización en Medicina Interna	1	
HUMANIDADES Y CIENCIAS SOCIALES		**5**
Doctorado en psicología		5
INSTITUTO DE ESTUDIOS EN EDUCACIÓN	**1**	
Maestría en Educación	1	
Total	**5**	**6**

3

Instituto de Idiomas

Boletín Estadístico 2020

Si quieres conocer más sobre el Instituto de idiomas ingresa aquí

https://www.uninorte.edu.co/web/instituto-de-idiomas

@idiomasuninorte

3.1 Instituto de Idiomas

PROGRAMA	POBLACIÓN MATRICULADA EN EL INSTITUTO DE IDIOMAS								COBERTURA CON RESPECTO A LA POBLACIÓN DEL PROGRAMA CON EXIGENCIA DE IDIOMAS							
	2017-1	2017-2	2018-1	2018-2	2019-1	2019-2	2020-1	2020-2	2017-1	2017-2	2018-1	2018-2	2019-1	2019-2	2020-1	2020-2
ESCUELA DE NEGOCIOS																
Administración de Empresas (***)	756	729	756	749	678	633	588	506	76%	75%	82%	79%	79%	82%	78%	79%
Negocios Internacionales (*)	615	525	530	493	489	444	474	413	92%	86%	90%	100%	90%	62%	90%	84%
Contaduría Pública (**)	410	389	422	411	390	344	331	285	93%	92%	87%	93%	91%	95%	91%	87%
DIVISIÓN DE DERECHO, C. POLÍTICA Y RELACIONES INTERNACIONALES																
Derecho	411	399	409	416	457	417	410	382	74%	77%	79%	79%	81%	82%	82%	85%
Ciencia Política y Gobierno	103	110	137	123	119	110	107	100	79%	85%	89%	86%	88%	87%	83%	85%
Relaciones Internacionales (*)	369	280	302	280	220	193	197	146	87%	75%	81%	100%	85%	83%	85%	82%
DIVISIÓN DE CIENCIAS DE LA SALUD																
Enfermería (***)	133	106	122	109	123	117	110	83	96%	86%	95%	97%	95%	98%	99%	98%
Medicina	255	198	225	196	183	202	189	236	63%	63%	74%	66%	64%	74%	64%	81%
Odontología	95	84	106	85	88	80	76	74	86%	92%	96%	82%	88%	93%	88%	88%
DIVISIÓN DE INGENIERÍAS																
Ingeniería Civil	624	647	736	699	735	636	617	529	81%	85%	87%	88%	88%	88%	87%	89%
Ingeniería Eléctrica	205	178	184	169	156	140	125	105	82%	84%	93%	95%	92%	89%	90%	88%
Ingeniería Eletrónica	194	204	234	220	224	196	237	199	89%	89%	91%	91%	90%	91%	96%	93%
Ingeniería Industrial	567	556	642	613	625	537	553	477	76%	81%	86%	85%	87%	86%	89%	86%
Ingeniería Mecánica	460	395	454	421	459	395	385	336	86%	86%	88%	87%	88%	91%	90%	91%
Ingeniería de Sistemas	268	281	332	281	308	273	300	255	83%	86%	90%	88%	91%	91%	93%	89%
DIVISIÓN DE HUM. Y CS. SOCIALES																
Psicología	509	514	538	514	514	480	474	407	79%	81%	84%	83%	82%	84%	84%	82%
Comunicación Social	429	423	453	491	514	466	453	384	77%	78%	82%	83%	84%	85%	86%	88%
Filosofía (**)	27	25	27	28	30	24	24	18	87%	83%	87%	90%	86%	80%	86%	86%
INST. DE ESTUD. ECONÓMICOS DEL CARIBE																
Economía	104	90	94	92	107	93	82	70	79%	81%	78%	85%	86%	89%	85%	80%
ESCUELA DE ARQUITECTURA, URBANISMO Y DISEÑO																
Arquitectura	209	220	224	238	262	254	243	227	72%	76%	80%	82%	80%	85%	80%	83%
Diseño Gráfico	156	149	142	138	155	149	150	123	80%	84%	84%	86%	86%	86%	85%	83%
Diseño Industrial	83	77	63	61	62	61	61	52	76%	80%	82%	81%	79%	79%	88%	88%
INSTITUTO DE IDIOMAS																
Lenguas Modernas y Cultura					50	81	138	126					100%	100%	100%	92%
INSTITUTO DE ESTUDIOS EN EDUCACIÓN																
Licenciatura en Pedagogía Infantil	100	96	103	98	81	92	78	72	78%	78%	98%	92%	84%	89%	90%	86%
Licenciatura en Matemáticas	8	6	7	6	4	4	3	2	100%	86%	100%	100%	80%	100%	100%	100%
Licenciatura en Filosofía y Humanidades	6	4	3	4	5	4	3	3	86%	80%	80%	80%	100%	100%	100%	100%
DIVISIÓN DE CIENCIAS BÁSICAS																
Matemáticas	38	32	34	33	39	29	27	25	88%	91%	90%	89%	95%	88%	77%	89%
Geología	83	99	145	164	194	180	211	185	86%	90%	93%	95%	94%	92%	93%	92%
MÚSICA																
Música	65	62	67	70	58	58	49	45	76%	76%	82%	80%	76%	82%	72%	78%
Total programas de pregrado	**7.282**	**6.878**	**7.491**	**7.202**	**7.329**	**6.692**	**6.695**	**5.865**	**80%**	**83%**	**83%**	**86%**	**79%**	**67%**	**86%**	**86%**

(*) HACE REFERENCIA A LA EXIGENCIA DE INGLÉS PARA LOS PROGRAMAS QUE TIENEN EXIGENCIA DE 3RA. LENGUA.
(**) HACE REFERENCIA AL PROGRAMA DE INGLÉS DENTRO DEL PLAN DE ESTUDIOS PARA AQUELLOS QUE NO TIENEN EXIGENCIA DE 3ERA LENGUA.
(***) HACE REFERENCIA A LOS ESTUDIANTES CUYO INGLÉS ESTÁ POR DENTRO Y POR FUERA DEL PLAN DE ESTUDIOS, RESPECTIVAMENTE.

PROGRAMA	POBLACIÓN MATRICULADA EN EL INSTITUTO DE IDIOMAS: EXIGENCIA TERCERA LENGUA						COBERTURA CON RESPECTO A LA POBLACIÓN DEL PROGRAMA CON EXIGENCIA DE IDIOMAS					
	2018-1	2018-2	2019-1	2019-2	2020-1	2020-2	2018-1	2018-2	2019-1	2019-2	2020-1	2020-2
Negocios Internacionales (*)	631	587	575	557	552	539	90%	100%	91%	95%	91%	93%
Relaciones Internacionales (*)	349	325	295	262	230	207	81%	100%	92%	91%	88%	90%
Lenguas Modernas y Cultura (*)			47	79	140	144			98%	96%	97%	93%
Total programas de pregrado Exigencia Tercera Lengua	**980**	**912**	**917**	**898**	**922**	**890**	**87%**	**100%**	**92%**	**94%**	**91%**	**92%**
Total Dpto. Lenguas Exteranjeras	**8.471**	**8.114**	**8.246**	**7.590**	**7.617**	**6.755**	**83%**	**87%**	**80%**	**69%**	**87%**	**87%**

Evolución de la población de pregrado

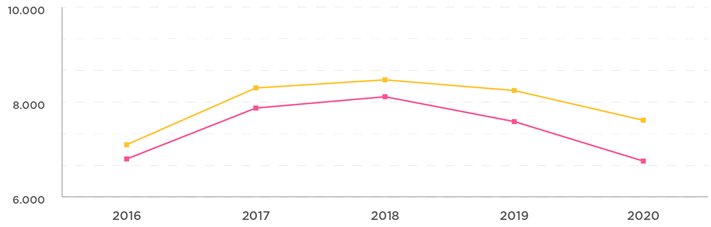

	2016	2017	2018	2019	2020
I Semestre	7.101	8.300	8.471	8.246	7.617
II Semestre	6.799	7.875	8.114	7.590	6.755

Porcentaje de matrícula por idiomas, serie 2016-2020

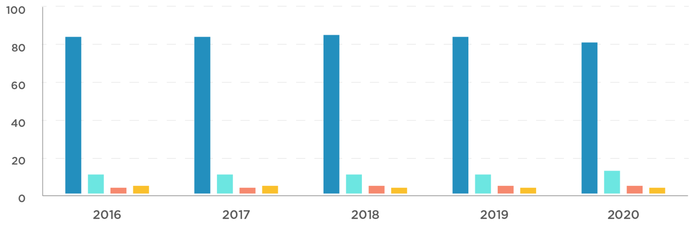

	2016	2017	2018	2019	2020
Inglés	83%	83%	84%	83%	80%
Francés	10%	10%	10%	10%	12%
Alemán	3%	3%	4%	4%	5%
Portugues	4%	4%	3%	3%	3%

Actividades del Instituto de Idiomas

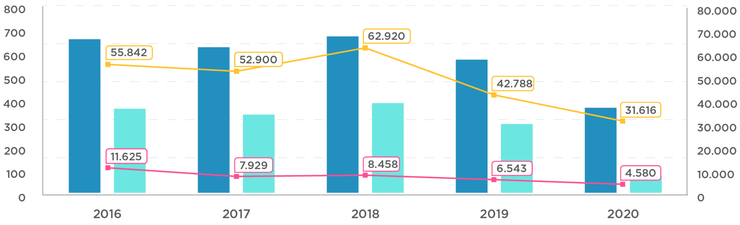

Nº Cursos Ofrecidos
Nº Cursos empresariales ofrecidos
Nº Horas dictadas
Nº de Matrículas

Programa English for Schools

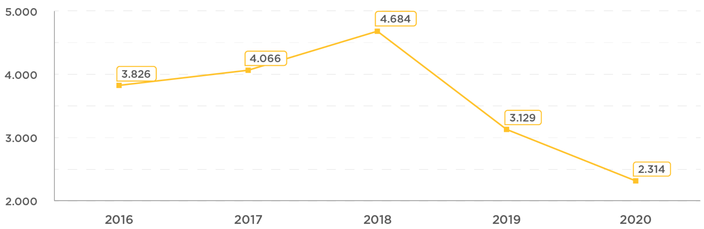

4

Centro de Recursos para el Exito Estudiantil - CREE

Boletín Estadístico 2020

Si quieres conocer más sobre el CREE ingresa aquí

https://www.uninorte.edu.co/web/centro-de-recursos-para-el-exito-estudiantil-cree/centro-de-recursos-para-el-exito-estudiantil

@creeuninorte

4.1 Estadísticas del Centro de Recursos para el Éxito Estudiantil (CREE)

Participación de estudiantes en las estrategias del CREE, serie 2016 - 2020

ESTUDIANTES Y SU PARTICIPACIÓN EN EL CREE	2016		2017		2018		2019		2020	
	I	II	I	II	I	II	I	II	I	II
Participaciones*	39.272	37.880	45.243	47.019	49.881	62.534	84.115	61.076	67.365	49.365
Estudiantes**	6.950	6.687	7.488	7.625	8.129	8.232	8.583	7.780	7.748	6.699
Total matrícula pre-grado***	12.316	12.288	13.058	12.986	13.604	13.426	13.562	13.256	13.188	12.416
Cobertura****	56%	54%	57%	59%	60%	61%	63%	59%	59%	54%

*LA PARTICIPACIÓN DEL ESTUDIANTE PUEDE REFERIRSE A MÁS DE UN SERVICIO.
**EL ESTUDIANTE SE CUENTA UNA SOLA VEZ, SIN IMPORTAR EL NÚMERO DE VECES QUE PARTICIPA EN LOS SERVICIOS DEL CREE.
***NO INCLUYE ESTUDIANTES QUE TOMAN CURSOS DE EDUCACIÓN CONTINUADA.
****PROPORCIÓN DE ESTUDIANTES MATRICULADOS QUE PARTICIPA EN LOS SERVICIOS DEL CREE.

Evolución de la participación de estudiantes en las estrategias del CREE, serie 2016 - 2020

Detalle de la participación de estudiantes en las estrategias del CREE, serie 2016 - 2020

ESTRATEGIAS	PARTICIPACIONES*									
	2016		2017		2018		2019		2020	
	I	II	I	II	I	II	I	II	I	II
UNIDAD DE RECURSOS DE ACOMPAÑAMIENTO ACADÉMICO										
Acompañamiento en asignaturas	37.086	35.820	42.156	44.235	46.848	58.810	75.996	54.345	63.912	44.265
Centro de Tutorías Exprésate	847	663	984	911	1.251	1.976	1.040	1.024	666	1.135
UNIDAD DE ORIENTACIÓN ACADÉMICA										
Orientación académica	1.339	1.397	2.103	1.873	1.782	1.748	7.079	5.707	2.787	3.965
Total	**39.272**	**37.880**	**45.243**	**47.019**	**49.881**	**62.534**	**84.115**	**61.076**	**67.365**	**49.365**

*LA PARTICIPACIÓN DEL ESTUDIANTE PUEDE REFERIRSE A MÁS DE UN SERVICIO.

4.2. Unidad de Recursos de Acompañamiento Académico

Participación de estudiantes en las estrategias de la Unidad de Recursos de Acompañamiento Académico, serie 2016-2020

ESTRATEGIAS	PARTICIPACIONES*									
	2016		2017		2018		2019		2020	
	I	II	I	II	I	II	I	II	I	II
ACOMPAÑAMIENTO EN ASIGNATURAS										
Grupos de estudio **	2.576	2.247	3.323	2.369	2.501	2.655	6.801	4.001	3.306	5.576
Talleres de nivelación **	414	325	523	338	656	236	4.362	1.374	4.143	1.148
Talleres de repaso	1.857	1.558	787	1.230	2.729	2.168	1.736	2.376	1.508	1.259
Monitorías académicas	22.909	24.529	27.092	31.897	33.033	48.080	56.906	44.395	46.914	32.547
Tutorías en Salas CREE (Sala F y Sala Konder)	9.330	7.161	10.431	8.401	7.929	5.671	5.165	1.415	1.524	1.004
Tutor Mentor							1.026	784	835	682
Visualizaciones de recursos educativos abiertos									5.682	2.049
Subtotal	**37.086**	**35.820**	**42.156**	**44.235**	**46.848**	**58.810**	**75.996**	**54.345**	**63.912**	**44.265**
CENTRO DE TUTORÍAS EXPRÉSATE										
Asesorías y talleres	251	254	402	491	458	774	271	376	453	603
Monitorías de Biblioteca	331	151	261	207	645	1.073	385	215		53
Tutorías idiomas	265	258	321	213	148	129	384	433	213	479
Subtotal	**847**	**663**	**984**	**911**	**1.251**	**1.976**	**1.040**	**1.024**	**666**	**1.135**
Total	**37.933**	**36.483**	**43.140**	**45.146**	**48.099**	**60.786**	**77.036**	**55.369**	**64.578**	**45.400**

*LA PARTICIPACIÓN DEL ESTUDIANTE PUEDE REFERIRSE A MÁS DE UN SERVICIO.
** A PARTIR DEL 2019-1, LA PARTICIPACIÓN DE LOS ESTUDIANTES CORRESPONDE AL NUMERO DE ASISTENCIAS A LA ESTRATEGIA

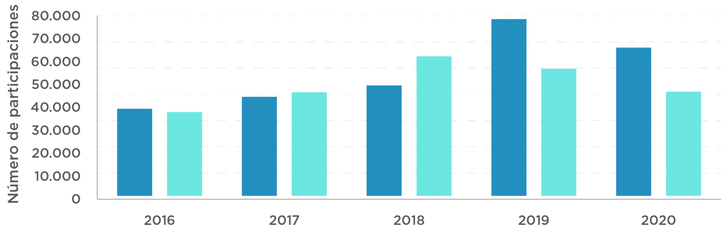

	2016	2017	2018	2019	2020
I Semestre	37.933	43.140	48.099	77.036	64.578
II Semestre	36.483	45.146	60.786	55.369	45.400

Evolución de la participación de estudiantes en las estrategias del CREE, serie 2016 - 2020

Asignaturas y Servicios de la Unidad de Recursos de Apoyo Académico, serie 2016 - 2020

ASIGNATURAS Y SERVICIOS	2016		2017		2018		2019		2020	
	I	II	I	II	I	II	I	II	I	II
Estudiantes atendidos	6.573	6.345	6.994	7.188	7.988	7.979	8.174	7.689	7.440	6.155
Asignaturas cubiertas	290	306	292	321	303	323	314	381	364	367
Grupos ofrecidos*	869	866	922	944	1.018	988	930	784	697	711
Promedio de servicios por asignatura	**3,0**	**2,8**	**3,2**	**2,9**	**3,4**	**3,1**	**3,0**	**2,1**	**1,9**	**1,9**

*SE REFIERE A LA TOTALIDAD DE APOYOS CON LOS QUE CUENTA CADA ASIGNATURA (GRUPOS DE ESTUDIO, TUTORÍAS, MONITORIAS, ENTRE OTROS). A PARTIR DEL 2019-10 SE REALIZA EL CONTEO DE GRUPOS DE MANERA DISTINTA.

Estadísticas de atención a la población prioritaria, 2020

	POBLACIÓN PRIORITARIA									
	2020-1					2020-2				
	BECARIOS	CRÉDITO ICETEX	PRIMER INGRESO	RIESGO ACADÉMICO*	ESTADO ACADÉMICO CRÍTICO**	BECARIOS	CRÉDITO ICETEX	PRIMER INGRESO	RIESGO ACADÉMICO*	ESTADO ACADÉMICO CRÍTICO**
Total estudiantes	4.927	2.622	1.635	1.058	464	5.924	2.566	784	735	205
Estudiantes potenciales***	3.822	2.237	1.610	953	457	3.706	2.211	765	666	204
Asistentes a los apoyos del CREE	2.887	1.562	1.430	572	374	2.492	1.393	677	467	143
Estudiantes potenciales / total estudiantes	77,6%	85,3%	98,5%	90,1%	98,5%	62,6%	86,2%	97,6%	90,6%	99,5%
Estudiantes asistentes / estudiantes potenciales	75,5%	69,8%	88,8%	60,0%	81,8%	67,2%	63,0%	88,5%	70,1%	70,1%

*ESTUDIANTES EN RIESGO ACADÉMICO SON AQUELLOS CUYO PROMEDIO GENERAL ACUMULADO SE ENCUENTRA ENTRE 3.25 Y 3.39.
**ESTUDIANTES EN ESTADO ACADÉMICO CRÍTICO SON AQUELLOS EN RECUPERACIÓN O PERIODO DE PRUEBA, SEA ÉSTE TRANSITORIO O DEFINITIVO.
*** ESTUDIANTES POTENCIALES SON ESTUDIANTES QUE CURSAN ASIGNATURAS CON APOYO ACADÉMICO EN EL CREE.

4.3. Unidad de Orientación Académica

Participación de estudiantes en las estrategias de Orientación Académica, serie 2016 - 2020

ESTRATEGIAS	PARTICIPACIONES*									
	2016		2017		2018		2019		2020	
	I	II	I	II	I	II	I	II	I	II
Atención individual	508	362	572	561	464	584	682	599	752	434
Par padrino	382	305	332	187	226	198	323	455	467	399
Talleres y cursos **	185	193	193	218	148	137	912	918	598	389
Ferias y eventos masivos	84	216	231	101	397	224	***	***	***	***
Seminarios de éxito	180	321	775	806	547	605	586	896	633	436
Conversatorio Académico							1.142	696	337	930
Talleres de integración académica							3.434	2.143	****	59
Acompañamiento a estudiantes en proyecto inclusión										71
Visualizaciones de recursos educativos abiertos									1.589	1.247
Total	**1.339**	**1.397**	**2.103**	**1.873**	**1.782**	**1.748**	**7.079**	**5.707**	**2.787**	**3.965**

*UN ESTUDIANTE PUEDE PARTICIPAR EN MÁS DE UNA ESTRATEGIA.
** A PARTIR DEL 2019-1, LA PARTICIPACIÓN DE LOS ESTUDIANTES CORRESPONDE AL NUMERO DE ASISTENCIAS A LA ESTRATEGIA.
*** A PARTIR DE 2019, SE REGISTRAN EN LA SECCIÓN 4.4.

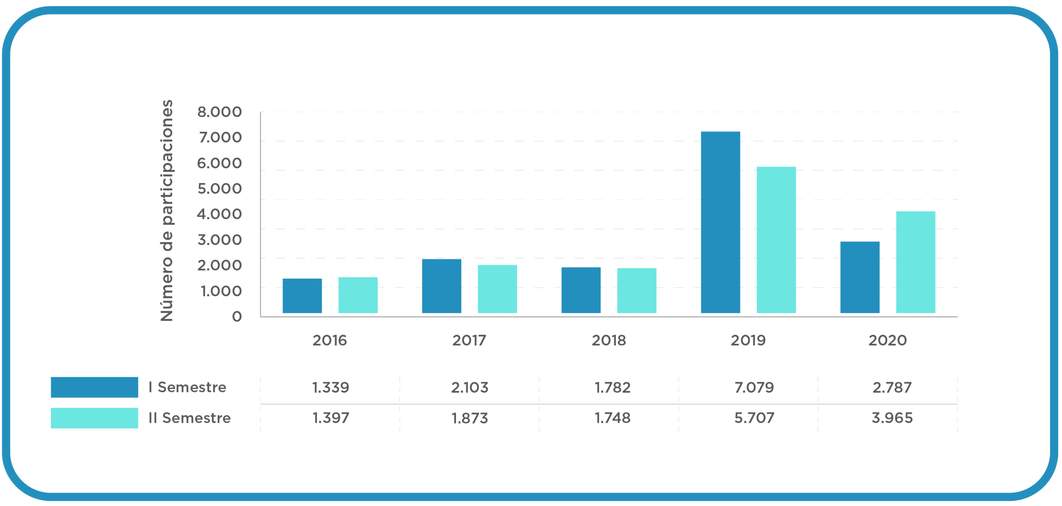

Evolución de la participación de estudiantes en las estrategias de Orientación Académica, serie 2016 - 2020

Participación de estudiantes en las estrategias de Orientación Académica, serie 2016 - 2020

ESTUDIANTES	MATRÍCULA Y ASISTENCIA DE ESTUDIANTES EN FRANJA CRÍTICA*					
	2020-1			2020-2		
	POBLACIÓN TOTAL	MATRÍCULA	APROBACIÓN	POBLACIÓN TOTAL	MATRÍCULA	APROBACIÓN
Periodo de recuperación	194	117	70	145	119	42
Periodo de prueba	270	108	50	60	28	8
Total	**464**	**225**	**120**	**205**	**147**	**50**

*ESTUDIANTES EN FRANJA CRÍTICA SON AQUELLOS QUE QUEDARON FUERA DE PROGRAMA Y FUERON READMITIDOS COMO ESTUDIANTES EN RECUPERACIÓN O QUE ESTÁN EN PERIODO DE PRUEBA (TRANSITORIO O DEFINITIVO).

4.4. Ferias y Eventos

Participación de personas en eventos masivos y ferias, serie 2020

ESTRATEGIAS	PARTICIPACIONES* 2020		
	I	INTERSEMESTRAL	II
Ferias y eventos internos (Uninorte)*	515	*	137
Ferias y eventos articulación con la media (público externo)	-	-	263
Total	**515**	**0**	**400**

* LOS TALLERES NIVELATORIOS PARA ESTUDIANTES NUEVOS REALIZADOS DURANTE EL PERIODO INTERSEMETRAL SE ENCUENTRAN SUMADOS EN EL PERIODO SIGUIENTE.

5

Profesores

Boletín Estadístico 2020

Lenovo

5.1 Profesores según dedicación laboral y máximo nivel de formación alcanzado, año 2020

Número de profesores según su dedicación laboral y máximo nivel de estudio alcanzado, 2020-1

DEDICACIÓN	TÉCNICO	LICENCIADO Y TECNÓLOGO	PROFESIONAL	ESPECIALISTA	MAGÍSTER	DOCTOR	TOTAL
Tiempo completo			2	2	182	270	456
Medio tiempo			1	2	37	11	51
Total planta			3	4	219	281	507
Cátedra	2	11	51	76	537	38	715
Total general	**2**	**11**	**54**	**80**	**756**	**319**	**1.222**

Número de profesores según su dedicación laboral y máximo nivel alcanzado por divisiones académicas, 2020-1

DIVISIÓN ACADÉMICA	DEDICACIÓN	TÉCNICO	LICENCIADO Y TECNÓLOGO	PROFESIONAL	ESPECIALISTA	MAGÍSTER	DOCTOR	TOTAL
División de Derecho, Ciencia Política y Relaciones Internacionales	TC					12	34	46
	CA			2	11	49	1	63
División de Ciencias Básicas	TC					23	50	73
	MT					2	2	4
	CA			2	2	47	4	55
División de Ciencias de la Salud	TC			1	1	20	16	38
	MT				2	26	1	29
	CA	1		15	47	127	4	194
División de Humanidades y Ciencias Sociales	TC					22	59	81
	MT			1		4	5	10
	CA		3	7	2	87	12	111
División de Ingenierías	TC				1	30	66	97
	MT						2	2
	CA			4	5	69	10	88
Escuela de Arquitectura, Urbanismo y Diseño	TC			1		18	3	22
	CA	1		10	6	22		39
Escuela de Negocios	TC					12	18	30
	MT					4	1	5
	CA					39	1	40
Instituto de Estudios en Educación	TC						10	10
	MT					1		1
	CA					11	4	15
Instituto de Idiomas	TC					36	12	48
	CA		5	2	3	81	1	92
Música	TC					9	2	11
	CA		3	9		5	1	18
Total general		**2**	**11**	**54**	**80**	**756**	**319**	**1.222**

TC: TIEMPO COMPLETO MT: MEDIO TIEMPO CA: CATEDRÁTICO

Número de profesores según su dedicación laboral y máximo nivel de estudio alcanzado, 2020-2

DEDICACIÓN	TÉCNICO	LICENCIADO Y TECNÓLOGO	PROFESIONAL	ESPECIALISTA	MAGÍSTER	DOCTOR	TOTAL GENERAL
Tiempo completo			2	2	178	273	455
Medio tiempo			1	4	35	12	52
Total planta	0	0	3	6	213	285	507
Cátedra	3	13	56	70	506	38	686
Total general	**3**	**13**	**59**	**76**	**719**	**323**	**1.193**

Número de profesores según su dedicación laboral y máximo nivel alcanzado por divisiones académicas, 2020-2

DIVISIÓN ACADÉMICA	DEDICACIÓN	TÉCNICO	LICENCIADO Y TECNÓLOGO	PROFESIONAL	ESPECIALISTA	MAGÍSTER	DOCTOR	TOTAL
División de Derecho, Ciencia Política y Relaciones Internacionales	TC			1		12	33	46
	CA			5	12	48	3	68
División de Ciencias Básicas	TC					23	49	72
	MT					2	3	5
	CA			2	1	34	2	39
División de Ciencias de la Salud	TC				1	20	18	39
	MT				4	24	1	29
	CA	1		19	43	125	4	192
División de Humanidades y Ciencias Sociales	TC					20	60	80
	MT			1		4	5	10
	CA		3	8	2	87	11	111
División de Ingenierías	TC				1	29	67	97
	MT						2	2
	CA			4	4	62	11	81
Escuela de Arquitectura, Urbanismo y Diseño	TC			1		17	4	22
	CA	1		9	5	19		34
Escuela de Negocios	TC					12	18	30
	MT					4	1	5
	CA					38	1	39
Instituto de Estudios en Educación	TC						10	10
	MT					1		1
	CA					12	4	16
Instituto de Idiomas	TC					36	12	48
	CA		6	1	3	74	1	85
Música	TC					9	2	11
	CA	1	4	8		7	1	21
Total general		**3**	**13**	**59**	**76**	**719**	**323**	**1.193**

TC: TIEMPO COMPLETO MT: MEDIO TIEMPO CA: CATEDRÁTICO

5.2 Profesores de Planta

Profesores de planta según departamento, 2016-2020

DEPARTAMENTO ACADÉMICO	I SEMESTRE					II SEMESTRE				
	2016	2017	2018	2019	2020	2016	2017	2018	2019	2020
Dpto. de Arquitectura, Urbanismo y Diseño*										
Dpto. de Arquitectura y Urbanismo	7	7	10	11	11	7	10	10	11	11
Dpto. de Ciencia Política y Relaciones Internacionales	15	16	19	18	19	15	16	19	19	19
Dpto. de Comunicación Social	15	15	18	19	19	15	19	19	19	18
Dpto. de Derecho	28	29	28	25	27	27	29	26	26	27
Dpto. de Diseño	10	11	10	11	11	10	11	11	11	11
Dpto. de Economía	14	13	13	13	13	14	13	12	14	14
Dpto. de Educación	10	10	11	10	11	10	11	11	11	11
Dpto. de Eléctrica y Electrónica	21	22	20	21	21	21	21	21	20	21
Dpto. de Enfermería	9	10	10	10	11	9	10	10	10	11
Dpto. de Español	12	15	17	16	16	14	15	17	16	17
Dpto. de Finanzas y Organizaciones****	23	20	25	24		21	22	25		
Dpto. de Finanzas y Contaduría					6				7	7
Dpto. de Física y Geociencias****	17	19	23	26	27	18	19	24	26	27
Dpto. de Ingeniería Civil y Ambiental	17	19	22	23	20	19	21	21	23	20
Dpto. de Ingeniería de Sistemas	14	14	15	17	15	13	14	16	15	15
Dpto. de Ingeniería Industrial	20	26	25	28	25	24	25	26	27	25
Dpto. de Ingeniería Mecánica	16	16	18	18	18	16	17	19	18	18
Dpto. de Lenguas Extranjeras	23	26	31	31	32	26	30	32	30	31
Dpto. de Matemáticas y Estadística	26	28	32	38	33	28	25	36	37	33
Dpto. de Medicina	37	41	40	40	40	41	41	41	41	39
Dpto. de Música	8	8	9	11	11	7	8	11	11	11
Dpto. de Psicología	23	23	27	25	25	22	25	26	26	25
Dpto. de Química y Biología	11	12	16	16	17	12	14	15	17	17
Dpto. de Salud Pública	9	10	12	12	11	9	12	12	12	11
Dpto. de Historia y Ciencias Sociales	11	12	14	16	16	11	14	16	16	15
Dpto. Humanidades y Filosofía	14	16	18	18	18	15	16	18	18	18
Dpto. Mercadeo y Negocios Internacionales	13	16	15	17	14	14	14	16	15	13
Dpto de Odontología***	2	2	3	6	5	2	3	5	5	7
Instituto de Idiomas**										
Dpto. de Emprendimiento y Management					15				15	15
Total general	**425**	**456**	**501**	**520**	**507**	**440**	**475**	**515**	**516**	**507**

*DIVIDIDO A PARTIR DEL SEGUNDO SEMESTRE DEL 2014 EN DEPARTAMENTO DE ARQUITECTURA Y URBANISMO Y DEPARTAMENTO DE DISEÑO.
** DIVIDIDO A PARTIR DEL PRIMER SEMESTRE DEL 2015 EN DEPARTAMENTO DE ESPAÑOL Y DEPARTAMENTO DE LENGUAS EXTRANJERAS.
***EL DEPARTAMENTO DE ODONTOLOGÍA ENTRÓ EN FUNCIONAMIENTO EN EL SEGUNDO SEMESTRE DEL 2015.
**** A PARTIR DEL 08 DE MARZO DE 2016, BAJO RESOLUCIÓN 26/2016 SE MODIFICA EL NOMBRE DEL DEPARTAMENTO DE FÍSICA DE LA DIVISIÓN DE CIENCIAS BÁSICAS POR DEPARTAMENTO DE FÍSICA Y GEOCIENCIAS.
***** A PARTIR DEL 05 DE JULIO DE 2019, BAJO RESOLUCIÓN 66/2019, EL DEPARTAMENTO DE FINANZAS Y ORGANIZACIONES SE DIVIDE EN DEPARTAMENTO DE FINANZAS Y CONTADURÍA Y DEPARTAMENTO DE EMPRENDIMIENTO Y MANAGEMENT.

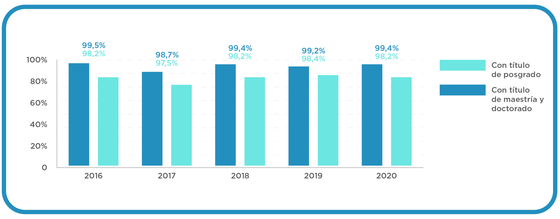

Evolución de la participación de los profesores de planta con título de postgrado, maestría y doctorado

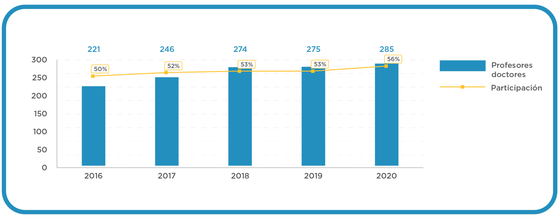

Evolución de la participación de los profesores de planta con título de doctorado

Profesores de planta por género, año 2020

DEPARTAMENTO ACADÉMICO	2020									
	I			II			I		II	
	M	F	TOTAL	M	F	TOTAL	M	F	M	F
Dpto. de Arquitectura y Urbanismo	11		11	11		11	100%	0%	100%	0%
Dpto. de Ciencia Política y Relaciones Internacionales	11	8	19	10	9	19	58%	42%	53%	47%
Dpto. de Comunicación Social	12	7	19	11	7	18	63%	37%	61%	39%
Dpto. de Derecho	14	13	27	14	13	27	52%	48%	52%	48%
Dpto. de Diseño	7	4	11	7	4	11	64%	36%	64%	36%
Dpto. de Economía	10	3	13	11	3	14	77%	23%	79%	21%
Dpto. de Educación	5	6	11	5	6	11	45%	55%	45%	55%
Dpto. de Eléctrica y Electrónica	17	4	21	17	4	21	81%	19%	81%	19%
Dpto. de Enfermería		11	11		11	11	0%	100%	0%	100%
Dpto. de Español	5	11	16	6	11	17	31%	69%	35%	65%
Dpto. de Finanzas y Organizaciones*										
Dpto. de Finanzas y Contaduría	4	2	6	4	3	7	67%	33%	57%	43%
Dpto. de Física y Geociencias	25	2	27	25	2	27	93%	7%	93%	7%
Dpto. de Historia y Ciencias Sociales	10	6	16	9	6	15	63%	38%	60%	40%
Dpto. de Humanidades y Filosofía	10	8	18	10	8	18	56%	44%	56%	44%
Dpto. de Ingeniería Civil y Ambiental	17	3	20	17	3	20	85%	15%	85%	15%
Dpto. de Ingeniería de Sistemas	12	3	15	12	3	15	80%	20%	80%	20%
Dpto. de Ingeniería Industrial	14	11	25	14	11	25	56%	44%	56%	44%
Dpto. de Ingeniería Mecánica	16	2	18	16	2	18	89%	11%	89%	11%
Dpto. de Lenguas Extranjeras	15	17	32	14	17	31	47%	53%	45%	55%
Dpto. de Matemáticas y Estadística	28	5	33	28	5	33	85%	15%	85%	15%
Dpto. de Medicina	29	11	40	27	12	39	73%	28%	69%	31%
Dpto. de Mercadeo y Negocios Internacionales	11	3	14	10	3	13	79%	21%	77%	23%
Dpto. de Música	9	2	11	9	2	11	82%	18%	82%	18%
Dpto. de Odontología	2	3	5	2	5	7	40%	60%	29%	71%
Dpto. de Psicología	14	11	25	14	11	25	56%	44%	56%	44%
Dpto. de Química y Biología	9	8	17	9	8	17	53%	47%	53%	47%
Dpto. de Salud Pública	5	6	11	5	6	11	45%	55%	45%	55%
Dpto. de Emprendimiento y Management	8	7	15	9	6	15	53%	47%	60%	40%
Total general	**330**	**177**	**507**	**326**	**181**	**507**	**65%**	**35%**	**64%**	**36%**

*A PARTIR DEL 5 DE JULIO DE 2019, BAJO RESOLUCIÓN 66/2019, EL DEPARTAMENTO DE FINANZAS Y ORGANIZACIONES SE DIVIDE EN DEPARTAMENTO DE FINANZAS Y CONTADURÍA Y DEPARTAMENTO DE EMPRENDIMIENTO Y MANAGEMENT.

5.3 Profesores catedráticos

Profesores catedráticos según departamento, 2016-2020

DEPARTAMENTO ACADÉMICO	I SEMESTRE					II SEMESTRE				
	2016	2017	2018	2019	2020	2016	2017	2018	2019	2020
Dpto. de Arquitectura, Urbanismo y Diseño*										
Dpto. de Arquitectura y Urbanismo	15	17	22	21	22	15	18	22	19	21
Dpto. de Ciencia Política y Relaciones Internacionales	15	14	11	18	13	9	15	11	12	11
Dpto. de Comunicación Social	34	39	36	37	38	34	29	37	39	41
Dpto. de Derecho y Ciencia Política**										
Dpto. de Derecho	46	46	47	47	50	42	43	44	44	57
Dpto. de Diseño	21	15	22	16	17	23	14	15	16	13
Dpto. de Economía	13	12	15	14	11	15	12	16	13	10
Dpto. de Educación	20	17	16	17	15	14	14	15	19	16
Dpto. de Español	21	21	18	15	17	21	19	17	14	16
Dpto. de Eléctrica y Electrónica	13	6	9	12	12	16	6	10	13	11
Dpto. de Enfermería	13	13	22	23	22	16	17	24	20	21
Dpto. de Finanzas y Organizaciones*****	28	33	30	36		29	32	31		
Dpto. de Finanzas y Contaduría					18				27	16
Dpto. de Física y Geociencias****	16	13	16	18	13	21	21	20	24	13
Dpto. de Ingeniería Civil y Ambiental	29	22	29	26	25	25	25	25	22	22
Dpto. de Ingeniería de Sistemas	15	13	18	15	17	21	18	20	16	12
Dpto. de Ingeniería Industrial	23	8	13	13	14	18	13	12	15	17
Dpto. de Ingeniería Mecánica	29	21	22	18	20	33	25	24	18	19
Dpto. de Lenguas Extranjeras	73	69	65	76	75	70	66	65	76	69
Dpto. de Matemáticas y Estadística	30	28	31	29	31	26	32	29	16	15
Dpto. de Medicina	102	100	107	104	113	83	97	93	117	113
Dpto. de Música	20	23	20	18	18	23	22	20	17	21
Dpto. de Psicología	16	20	25	28	27	26	22	24	27	25
Dpto. de Química y Biología	14	15	14	9	11	12	12	10	12	11
Dpto. de Salud Pública	13	18	15	14	21	17	18	13	23	24
Dpto. de Historia y Ciencias Sociales	10	12	9	9	9	11	8	8	6	7
Dpto. Humanidades y Filosofía	24	23	20	24	26	17	22	24	24	28
Dpto. Mercadeo y Negocios Internacionales	14	11	19	11	11	13	18	15	7	10
Dpto. de Odontología	1	12	22	30	38	6	11	22	35	34
Instituto de Idiomas***										
Dpto. de Emprendimiento y Management					11					13
Total general	**668**	**641**	**693**	**698**	**715**	**656**	**649**	**666**	**691**	**686**

*DIVIDIDO A PARTIR DEL SEGUNDO SEMESTRE DEL 2014 EN EL DEPARTAMENTO DE ARQUITECTURA Y URBANISMO Y EL DEPARTAMENTO DE DISEÑO.
**DIVIDIDO A PARTIR DEL PRIMER SEMESTRE DEL 2014 EN EL DEPARTAMENTO DE DERECHO Y EL DEPARTAMENTO DE CIENCIA POLÍTICA Y RELACIONES INTERNACIONALES.
*** DIVIDIDO A PARTIR DEL 2015-I EN EL DEPARTAMENTO DE ESPAÑOL Y EL DEPARTAMENTO DE LENGUAS EXTRANJERAS.
**** A PARTIR DEL 8 DE MARZO DE 2016, BAJO RESOLUCIÓN 26/2016, SE MODIFICA EL NOMBRE DEL DEPARTAMENTO DE FÍSICA DE LA DIVISIÓN DE CIENCIAS BÁSICAS POR DEPARTAMENTO DE FÍSICA Y GEOCIENCIAS.
***** A PARTIR DEL 05 DE JULIO DE 2019, BAJO RESOLUCIÓN 66/2019, EL DEPARTAMENTO DE FINANZAS Y ORGANIZACIONES SE DIVIDE EN DEPARTAMENTO DE FINANZAS Y CONTADURÍA Y DEPARTAMENTO DE EMPRENDIMIENTO Y MANAGEMENT.

Profesores catedráticos por género, año 2020

DEPARTAMENTO ACADÉMICO	2020									
	I			II			I		II	
	M	F	TOTAL	M	F	TOTAL	M	F	M	F
Dpto. de Arquitectura y Urbanismo	12	10	22	11	10	21	55%	45%	52%	48%
Dpto. de Ciencia Política y Relaciones Internacionales	6	7	13	5	6	11	46%	54%	45%	55%
Dpto. de Comunicación Social	20	18	38	18	23	41	53%	47%	44%	56%
Dpto. de Derecho	34	16	50	40	17	57	68%	32%	70%	30%
Dpto. de Diseño	10	7	17	8	5	13	59%	41%	62%	38%
Dpto. de Economía	9	2	11	8	2	10	82%	18%	80%	20%
Dpto. de Educación	5	10	15	6	10	16	33%	67%	38%	63%
Dpto. de Eléctrica y Electrónica	10	2	12	9	2	11	83%	17%	82%	18%
Dpto. de Enfermería	6	16	22	5	16	21	27%	73%	24%	76%
Dpto. de Español	7	10	17	5	11	16	41%	59%	31%	69%
Dpto. de Finanzas y Organizaciones**										
Dpto. de Finanzas y Contaduría	14	4	18	11	5	16	78%	22%	69%	31%
Dpto. de Física y Geociencias	10	3	13	11	2	13	77%	23%	85%	15%
Dpto. de Historia y Ciencias Sociales	5	4	9	5	2	7	56%	44%	71%	29%
Dpto. de Humanidades y Filosofía	18	8	26	19	9	28	69%	31%	68%	32%
Dpto. de Ingeniería Civil y Ambiental	16	9	25	14	8	22	64%	36%	64%	36%
Dpto. de Ingeniería de Sistemas	11	6	17	7	5	12	65%	35%	58%	42%
Dpto. de Ingeniería Industrial	8	6	14	9	8	17	57%	43%	53%	47%
Dpto. de Ingeniería Mecánica	19	1	20	18	1	19	95%	5%	95%	5%
Dpto. de Lenguas Extranjeras	31	44	75	30	39	69	41%	59%	43%	57%
Dpto. de Matemáticas y Estadística	23	8	31	10	5	15	74%	26%	67%	33%
Dpto. de Medicina	62	51	113	63	50	113	55%	45%	56%	44%
Dpto. de Mercadeo y Negocios Internacionales	7	4	11	7	3	10	64%	36%	70%	30%
Dpto. de Música	11	7	18	14	7	21	61%	39%	67%	33%
Dpto. de Odontología	18	20	38	18	16	34	47%	53%	53%	47%
Dpto. de Psicología	11	16	27	9	16	25	41%	59%	36%	64%
Dpto. de Química y Biología	6	5	11	6	5	11	55%	45%	55%	45%
Dpto. de Salud Pública	8	13	21	9	15	24	38%	62%	38%	63%
Dpto. de Emprendimiento y Management	8	3	11	9	4	13	73%	27%	69%	31%
Total general	**397**	**307**	**715**	**384**	**302**	**686**	**56%**	**43%**	**56%**	**44%**

*A PARTIR DEL PRIMER SEMESTRE DEL 2015 SE CREÓ EL DEPARTAMENTO DE ESPAÑOL Y EL DEPARTAMENTO DE LENGUAS EXTRANJERAS, QUE INCLUYE A LOS PROFESORES DEL INSTITUTO DE IDIOMAS.
** A PARTIR DEL 5 DE JULIO DE 2019, BAJO RESOLUCIÓN 66/2019, EL DEPARTAMENTO DE FINANZAS Y ORGANIZACIONES SE DIVIDE EN DEPARTAMENTO DE FINANZAS Y CONTADURÍA Y DEPARTAMENTO DE EMPRENDIMIENTO Y MANAGEMENT.

5.4 Desarrollo Profesoral

Profesores que iniciaron y culminaron estudios de formación avanzada, año 2020

ÁREA DEL CONOCIMIENTO	PROFESORES QUE CULMIMAN			PROFESORES QUE INICIAN		
	MAESTRÍA	DOCTORADO	TOTAL	MAESTRÍA	DOCTORADO	TOTAL
Escuela de Arquitectura, Urbanismo y Diseño		1	1			
División de Ciencias Básicas						
División de Derecho, Ciencia Política y Relaciones Internacionales	2		2			
División de Ciencias de la Salud		3	3			
División de Humanidades y Ciencias Sociales		1	1	1		1
División de Ingenierías		2	2			
Escuela de Negocios						
Instituto de Estudios en Educación						
Instituto de Idiomas						
Música						
Total	**2**	**7**	**9**	**1**	**0**	**1**

CORTE: ENERO 7 DE 2021

Número de ponencias, pasantías académicas y tipo de evento, año 2020

DIVISIÓN	PONENCIAS				PASANTÍAS		
	PONENTES	PONENCIAS	INTERNACIONAL	NACIONAL	PASANTÍAS	INTERNACIONAL	NACIONAL
División de Ciencias Básicas	3	3	3				
División de Ciencias de la Salud	1	1	1				
División de Ingenierías	7	7	6	1			
División de Derecho, Ciencia Política y Relaciones Internacionales	1	1	1		1	1	
División de Humanidades y Ciencias Sociales	2	2	2		2	2	
Escuela de Arquitectura, Urbanismo y Diseño							
Escuela de Negocios							
Instituto de Estudios en Educación	1	1	1				
Instituto de Idiomas	1	1	1				
Proyectos especiales de la academia							
Total	**16**	**16**	**15**	**1**	**3**	**3**	**0**

CORTE: MARZO 24 DE 2021

Actividades de actualización disciplinar, año 2020

DIVISIONES	ACTIVIDAD	PROFESORES CAPACITADOS
División de Ciencias Básicas	SEGUNDO TALLER RED-BST-COL2020	1
División de Ciencias de la Salud	TALLER INICIATIVAS INVESTIGACIÓN Y MESA REDONDA SOBRE POLÍTICAS PÚBLICAS	1
	CRITICAL CARE ULTRASOUND: PEDIATRIC AND NEONATAL	1
Escuela de Negocios	TALLER LA MATERIALIDAD PASO A PASO	1
Instituto de Idiomas	ACADEMIC CHAIRPERSONS CONFERENCE	1
	FESTIVAL INTERNACIONAL DEL CINE DE CARTAGENA DE INDIAS	1
Total		**6**

CORTE: ENERO 7 DE 2021

6

Centro para la Excelencia Docente - CEDU

Boletín Estadístico 2020

Si quieres conocer más sobre el CEDU ingresa aquí

https://uninorte.edu.co/cedu

@ceduuninorte

6.1 Formación pedagógica

Docentes en actividades de actualización, asesoría y formación pedagógica 2020

DIVISIÓN ACADÉMICA	DEDICACIÓN				ADMIN/ CONFERENCISTAS LOCALES/ POSTGRADOS	TOTAL	PARTICIPACIÓN PORCENTUAL (DOCENTES EN ACTIVIDADES POR DIVISIÓN / TOTAL DOCENTES EN ACTIVIDADES 2020)
	TC	MT	CA	ASISTENTE DOCENCIA			
Arquitectura, Urbanismo y Diseño	8		4			12	6%
Ciencias Básicas	16		4	1		21	10%
Ciencias de la Salud	6	3	35		6	50	25%
Derecho y Ciencias políticas	10		8			18	9%
Escuela de Negocios	2		4			6	3%
Humanidades y Ciencias Sociales	8		20	2	1	31	15%
Ingenierías	6		11	5		22	11%
Instituto de Estudios en Educación	1		3			4	2%
Música			1			1	0%
Instituto de Idiomas	4		20			24	12%
Bienestar Universitario			3		1	4	2%
Otros (Consultorio Jurídico, CEDU, Biblioteca, CREE, empresas y extensión, áreas administrativas)			2		8	10	5%
Total en actividades	**61**	**3**	**115**	**8**	**16**	**203**	**100%**

TC: TIEMPO COMPLETO MT: MEDIO TIEMPO CA: CATEDRÁTICOS ADMIN: ADMINISTRATIVO
(LOS PARTICIPANTES SE CUENTAN 1 VEZ)

Docentes en plan de formación y acompañamiento para adaptación y planeación de clases remotas y en línea - especial 2020

DIVISIÓN ACADÉMICA	DEDICACIÓN				ADMIN/ CONFERENCISTAS LOCALES/ POSTGRADOS	TOTAL	PARTICIPACIÓN PORCENTUAL (DOCENTES EN ACTIVIDADES POR DIVISIÓN / TOTAL DOCENTES EN ACTIVIDADES 2020)
	TC	MT	CA	ASISTENTE DOCENCIA			
Arquitectura, Urbanismo y Diseño	23		36			59	4%
Ciencias Básicas	72	5	46	9	2	134	10%
Ciencias de la Salud	41	27	189		3	260	20%
Derecho y Ciencias políticas	48		60		3	111	8%
Escuela de Negocios	30	6	37			73	6%
Humanidades y Ciencias Sociales	79	9	108	8	1	205	15%
Ingenierías	93	2	71	20	1	187	14%
Instituto de Estudios en Educación	12	2	11		2	27	2%
Música	11		16			27	2%
Instituto de Idiomas	42		109		2	153	12%
Bienestar Universitario		1	5			6	0.5%
Otros (Posgrado, Consultorio Jurídico, CEDU, Biblioteca, CREE, empresas y extensión, áreas administrativas)	8	1	25		50	84	6%
Total en actividades	**459**	**53**	**713**	**37**	**64**	**1.326**	**100%**

TC: TIEMPO COMPLETO MT: MEDIO TIEMPO CA: CATEDRÁTICOS ADMIN: ADMINISTRATIVO
(LOS PARTICIPANTES SE CUENTAN 1 VEZ)

Docentes participantes en programas de comunidad docente 2020

GRUPOS	DEDICACIÓN			ASISTENTE DOCENCIA	ADMIN	CONFERENCISTA LOCAL	TOTAL	PARTICIPACIÓN %
	TC	MT	CA					
Club de Lectura	28	3	30	2	5	1	69	38%
Comunidades de Aprendizaje	36	3	2	0	1	0	42	23%
Hablemos Docencia	26	2	38	3	3	1	73	40%
Total*							**184**	

TC: TIEMPO COMPLETO MT: MEDIO TIEMPO CA: CATEDRÁTICOS ADMIN: ADMINISTRATIVO
* HAY PARTICIPANTES QUE SE CUENTAN MÁS DE UNA VEZ POR ESTAR INSCRITOS EN VARIOS GRUPOS.

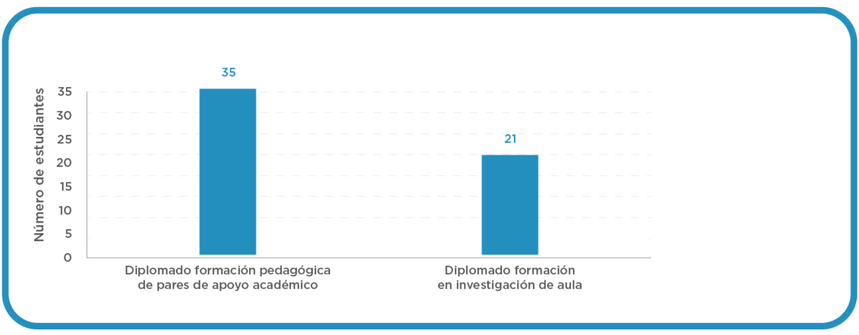

Estudiantes en programas de formación pedagógica e investigación de aula, año 2020

6.2 Formación en Tecnología para el Aprendizaje

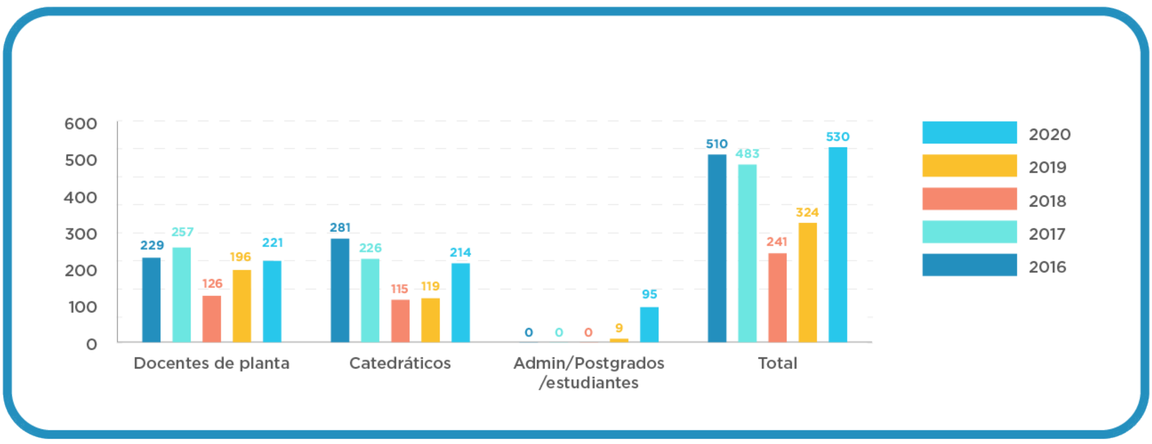

Total docentes que participaron en asesorías, capacitaciones y acompañamiento en tecnología para el aprendizaje 2016-2020

Relación de capacitaciones y acompañamiento ofrecidos - 2020 (Total capacitaciones y acompañamientos : 1.057)

NO.	CURSOS	NÚMERO DE ASESORÍAS, CAPACITACIONES O ACOMPAÑAMIENTOS
1	Videoconferencias - BB Collaborate Ultra	129
2	Gestión de evaluaciones y actividades en el catálogo web	321
3	Gestión de información / contenido en el catálogo web	72
4	Aprende sobre Meet- una experiencia de clase real	148
5	Aprende sobre Panopto y videolecciones	95
6	Conoce la nueva experiencia del Catálogo web	25
7	Gestión administrativa del curso (copia y combinación de curso y funciones básicas Catálogo web)	46
8	Actividades interactivas: Mentimeter, Nearpod, Padlet, otros	33
9	Aprende sobre Teams	3
10	Gestión de la comunicación (foros de discusión, anuncios, mensajes- Catálogo web)	3
11	Sistemas de respuesta inmediata (Google form, kahoot, socrative)	4
12	Tabletas digitalizadoras para clases con pizarras digitales	78
13	Aprendizaje basado en equipos (CATME)	1
14	LAD Virtual 2020-10 (temáticas varias de uso herramientas catálogo web)	99
	Total Materiales = 21	

* PUEDE HABER DOCENTES QUE SE CUENTAN MÁS DE UNA VEZ DE ACUERDO AL NÚMERO DE CAPACITACIONES QUE HAYAN RECIBIDO EN EL AÑO.

Relación de participantes asesorados y capacitados por división académica (Total atendidos 2020 : 530)

DIVISIÓN ACADÉMICA	PARTICIPACIÓN (PARTICIPANTES POR DIVISIÓN/ TOTAL PARTICIPANTES EN ACTIVIDADES 2020)
Arquitectura, Urbanismo y Diseño	2%
Ciencias Básicas	9%
Ciencias de la Salud	12%
Derecho y Ciencias Políticas	8%
Escuela de Negocios	4%
Humanidades y Ciencias Sociales	12%
Ingenierías	15%
Instituto de Estudios en Educación	1%
Instituto de Idiomas	16%
Música	2%
Otros (Extensión, especializaciones, postgrados, consultorio jurídico, biblioteca, CREE, áreas administrativas)	18%

* DOCENTES SIN REPETIR

6.3 Desarrollo de material educativo

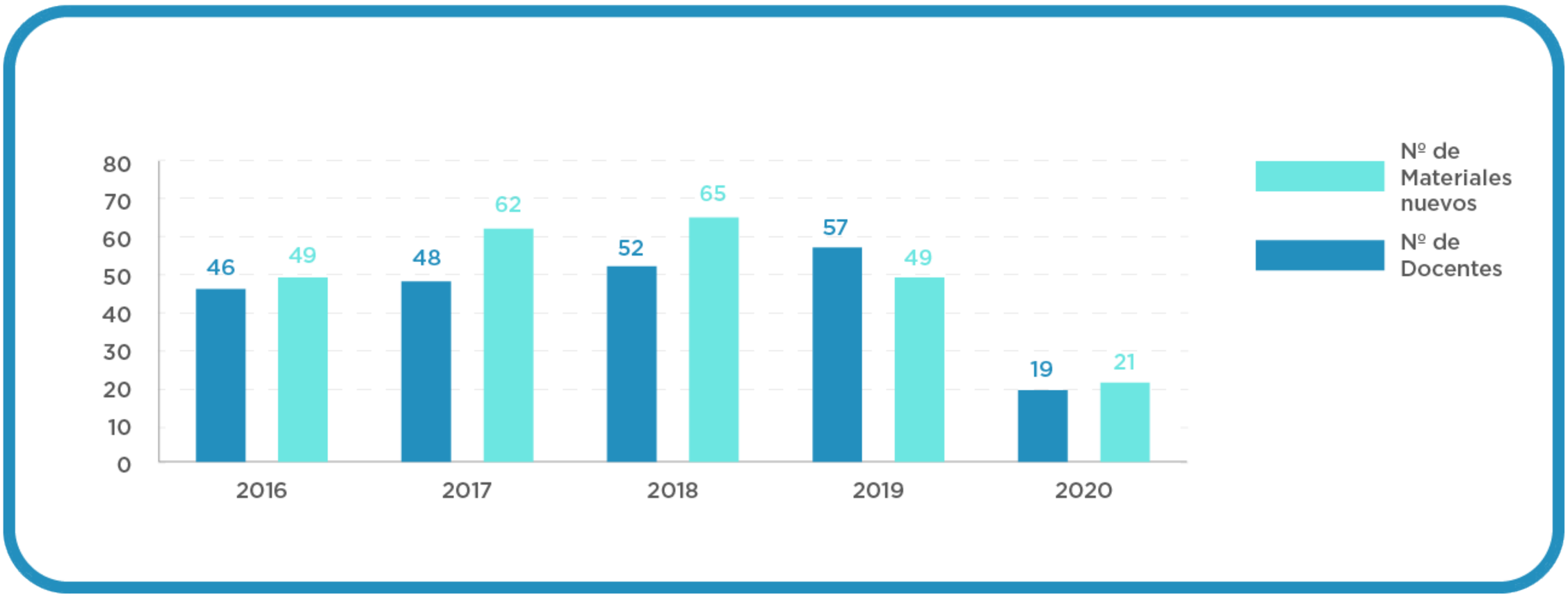

Número de docentes que desarrollaron y/o planificaron clase con material educativo, 2016-2020

Tipología de materiales educativos nuevos desarrollados en 2020

TIPOS DE MATERIAL	NÚMERO DE ASESORÍAS, CAPACITACIONES O ACOMPAÑAMIENTOS
Video educativo -videolección	62%
Lección interactiva con aplicaciones web	14%
Guías de estudio	10%
Podcast	10%
Programa transmedia	5%
total materiales = 21	

6.4 Investigación e innovación pedagógica

Número de proyectos de innovación en el aula: Transformación de cursos, innovación pedagógica, laboratorios pedagógicos y aulas interconectadas, año 2020

DESCRIPCIÓN	CANTIDAD
Número de docentes	76
Número de proyectos	48

7

Calidad Académica

Boletín Estadístico 2020

7.1 Formación Básica

La Formación básica es uno de los componentes curriculares más importantes de los planes de estudio de los programas de pregrado, pues contribuye, de una manera planificada, a la formación integral de los estudiantes. A continuación, se presentan tres de los indicadores que se manejan para hacer el seguimiento a su desarrollo.

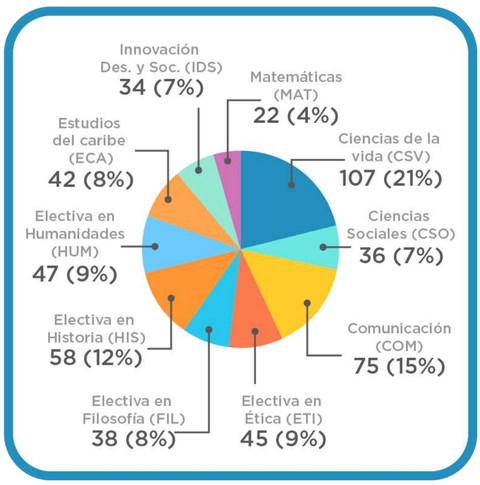

Distribución de la oferta de cursos de formación básica 2020-1

En el periodo 2020-1 se ofrecieron 504 cursos en las diferentes áreas de formación básica, los cuales fueron dictados por un total de 188 profesores (81 de planta y 107 catedráticos).

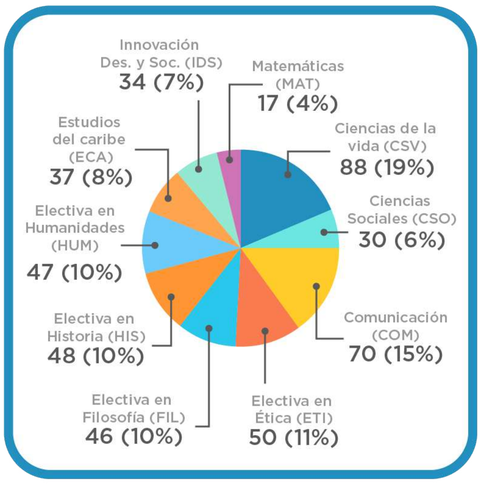

Distribución de la oferta de cursos de formación básica 2020-2

En el periodo 2020-2 se ofrecieron 467 cursos en las diferentes áreas de formación básica, los cuales fueron dictados por un total de 170 profesores (79 de planta y 91 catedráticos).

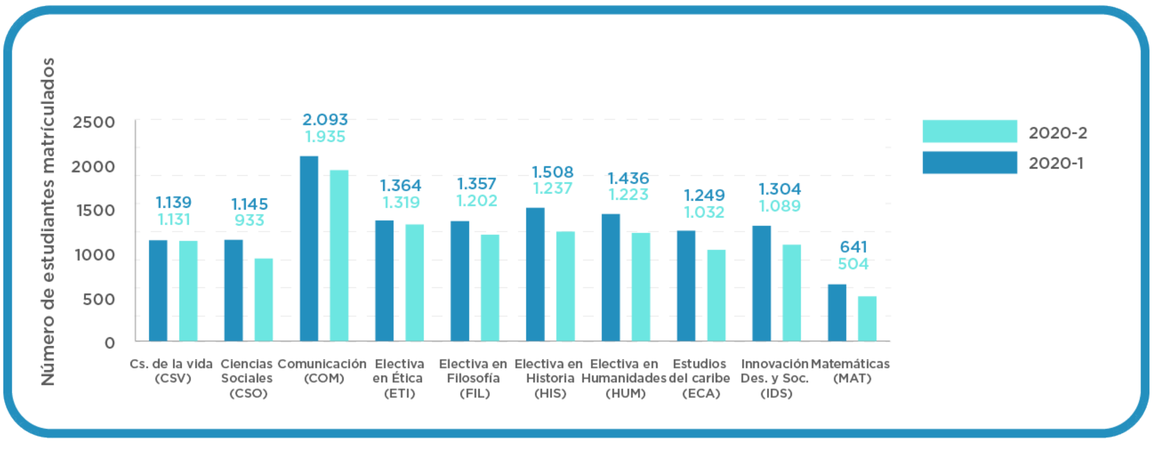

Número de estudiantes matriculados por área de la formación básica, I y II semestre de 2020

ÁREAS DE FORMACIÓN BÁSICA	ESCUELA DE NEGOCIOS						DIVISIÓN DE DERECHO, CIENCIA POLÍTICA Y RELACIONES INTERNACIONALES					
	ADMINISTRACIÓN DE EMPRESAS		CONTADURÍA PÚBLICA		NEGOCIOS INTERNACIONALES		DERECHO		CIENCIA POLÍTICA Y GOBIERNO		RELACIONES INTERNACIONALES	
	2020-1	2020-2	2020-1	2020-2	2020-1	2020-2	2020-1	2020-2	2020-1	2020-2	2020-1	2020-2
Comunicación	178	145	75	53	158	157	56	130	48	38	58	65
Electiva en Razonamiento cuantitativo					2		7	43	45	19	59	59
Electiva en Humanidades	105	89	48	37	79	59	108	58	13	8	2	
Electiva en Historia	121	83	47	33	80	41	141	57	25	42	105	96
Electiva en Ciencias de la Vida	121	107	50	19	78	67			2	2		1
Electiva en Filosofía	135	111	42	57	73	63	82	78	15	26	49	24
Electiva en Ética	98	112	25	45	62	80	68	92	17	38	31	36
Electiva en Estudios del Caribe	122	110	50	48	80	91			47	33	29	22
Electiva en Ciencias Sociales	2	1	2		17	3	89	146	34	25	45	30
Electiva en Innovación, Desarrollo y Sociedad	115	94	50	24	132	60			1	1		
Totales	**997**	**852**	**389**	**316**	**761**	**621**	**551**	**604**	**247**	**232**	**378**	**333**

ÁREAS DE FORMACIÓN BÁSICA	DIVISIÓN CIENCIAS DE LA SALUD						ESCUELA DE ARQUITECTURA, URBANISMO Y DISEÑO					
	ENFERMERÍA		MEDICINA		ODONTOLOGÍA		ARQUITECTURA		DISEÑO INDUSTRIAL		DISEÑO GRÁFICO	
	2020-1	2020-2	2020-1	2020-2	2020-1	2020-2	2020-1	2020-2	2020-1	2020-2	2020-1	2020-2
Comunicación	48	35			24	14	99	86			76	59
Electiva en Razonamiento cuantitativo	26	13	120	116			1	1		1	29	3
Electiva en Humanidades	38	28	92	123	15	25	50	46	36	12	93	68
Electiva en Historia	28	52	121	117	25	14	53	64	20	13	33	46
Electiva en Ciencias de la Vida	3	4					51	47		3	47	27
Electiva en Filosofía							49	28	11	15	35	43
Electiva en Ética	30	18	227	195	28	17	44	43	32	8	39	22
Electiva en Estudios del Caribe		6					50	62	7	15	48	30
Electiva en Ciencias Sociales	1						78	62	27	13	35	43
Electiva en Innovación, Desarrollo y Sociedad	14	24	120	121	25	14	73	41		1	35	32
Totales	**188**	**180**	**680**	**672**	**117**	**84**	**548**	**480**	**133**	**81**	**470**	**373**

ÁREAS DE FORMACIÓN BÁSICA	DIVISIÓN DE INGENIERÍAS											
	INGENIERÍA CIVIL		INGENIERÍA DE SISTEMAS		INGENIERÍA ELÉCTRICA		INGENIERÍA ELECTRÓNICA		INGENIERÍA INDUSTRIAL		INGENIERÍA MECÁNICA	
	2020-1	2020-2	2020-1	2020-2	2020-1	2020-2	2020-1	2020-2	2020-1	2020-2	2020-1	2020-2
Comunicación	191	142	127	116	41	32	81	79	167	168	110	101
Electiva en Razonamiento cuantitativo		1		1							1	
Electiva en Humanidades	99	108	48	34	10	28	28	30	107	62	105	69
Electiva en Historia	134	113	57	81	28	12	25	31	120	71	86	61
Electiva en Ciencias de la Vida	176	200	45	61	16	31	24	62	78	119	66	71
Electiva en Filosofía	136	77	51	24	18	33	33	33	144	110	107	75
Electiva en Ética	76	109	63	40	25	17	59	25	114	130	68	56
Electiva en Estudios del Caribe	87	91	51	42	16	16	36	20	133	97	106	75
Electiva en Ciencias Sociales	114	85	45	45	22	19	39	16	121	138	70	52
Electiva en Innovación, Desarrollo y Sociedad	105	126	47	54	49	21	56	23	81	114	106	76
Totales	**1.118**	**1.052**	**534**	**498**	**225**	**209**	**381**	**319**	**1.065**	**1.009**	**825**	**636**

ÁREAS DE FORMACIÓN BÁSICA	DIVISIÓN DE HUMANIDADES Y CIENCIAS SOCIALES								DIVISIÓN DE CIENCIAS BÁSICAS			
	COMUNICACIÓN SOCIAL Y PERIODISMO		PSICOLOGÍA		FILOSOFÍA Y HUMANIDADES		ECONOMÍA		MATEMÁTICAS		GEOLOGÍA	
	2020-1	2020-2	2020-1	2020-2	2020-1	2020-2	2020-1	2020-2	2020-1	2020-2	2020-1	2020-2
Comunicación	125	99	170	166	8	7	25	35	12	10	74	62
Electiva en Razonamiento cuantitativo	110	124	135	59	9							
Electiva en Humanidades	107	65	114	104	47	62	19	22	6	5	11	32
Electiva en Historia	74	43	87	97	7	4		1	8	3	8	1
Electiva en Ciencias de la Vida	98	99	124	74	4	5	4	14	15	3	73	68
Electiva en Filosofía	67	114	106	92	87	62	10	17	3	1	41	34
Electiva en Ética	91	84	93	82		8	8	8	3	4	47	23
Electiva en Estudios del Caribe	123	61	126	90	2	8	37	13	10	5	32	44
Electiva en Ciencias Sociales	77	84	152	69	5	5	27	22	9	8	51	16
Electiva en Innovación, Desarrollo y Sociedad	111	79	98	85	12		16	14	3	5	25	13
Totales	**983**	**852**	**1.205**	**918**	**181**	**161**	**146**	**146**	**69**	**44**	**362**	**293**

ÁREAS DE FORMACIÓN BÁSICA	INSITUTO DE ESTUDIOS EN EDUCACIÓN						MÚSICA		INSTITUTO DE IDIOMAS		TOTAL GENERAL	
	LIC. EN PEDAGOGÍA INFANTIL		LIC. FILOSOFÍA Y HUMANIDADES		LIC. MATEMÁTICAS				LENGUAS MODERNAS Y CULTURA			
	2020-1	2020-2	2020-1	2020-2	2020-1	2020-2	2020-1	2020-2	2020-1	2020-2	2020-1	2020-2
Comunicación	22	24					28	30	92	82	2.093	1.935
Electiva en Razonamiento cuantitativo	22	14					11	11	64	39	641	504
Electiva en Humanidades	12	9	6	2				1	38	37	1.436	1.223
Electiva en Historia	12	15					16	6	47	40	1.508	1.237
Electiva en Ciencias de la Vida	12	13	2		1		7	8	42	26	1.139	1.131
Electiva en Filosofía	12	11	9	3			8	11	34	60	1.357	1.202
Electiva en Ética	6	16		1	1		9	10			1.364	1.319
Electiva en Estudios del Caribe	15	15				1	9	4	33	33	1.249	1.032
Electiva en Ciencias Sociales	17	11					11	5	55	35	1.145	933
Electiva en Innovación, Desarrollo y Sociedad	18	8	4		1		6	10	1	49	1.304	1.089
Totales	**148**	**136**	**21**	**6**	**3**	**1**	**105**	**96**	**406**	**401**	**13.236**	**11.605**

Resultados de la evaluación docente desde la cátedra - Profesores de Formación Básica, 2020

El proceso de evaluación docente desde la cátedra permite conocer el nivel de satisfacción de los estudiantes con el trabajo adelantado por los profesores del componente de formación básica.

PERIODO	NO. TOTAL DE PROFESORES	NO. TOTAL DE NRCS	EXCELENTE		BUENO		ACEPTABLE		DEFICIENTE	
			NO. DE PROFESORES	%	NO. DE PROFESORES	%	NO. DE PROFESORES	%	NO. DE PROFESORES	%
2020-1	188	504	95	50,5%	84	44,7%	9	4,8%	0	0,0%
2020-2	170	467	96	56,5%	71	41,8%	3	1,8%	0	0,0%

ESCALA	RANGO DE NOTA PROMEDIO
Excelente	De 4,6 a 5,0
Bueno	De 4,0 a 4,6
Aceptable	De 3,1 a 4,0
Deficiente	De 1,0 a 3,1

8

Bienestar Universitario

Boletín Estadístico 2020

Si quieres conocer más sobre la oficina de Bienestar Universitario entra a

https://www.uninorte.edu.co/web/bienestar-universitario-2/

@bienestaruninorte

8.1 Estadísticas de Bienestar Universitario, año 2020

SEMESTRE	POBLACIÓN	#ESTUDIANTES	%COBERTURA
2020-10	13.188	7.058	54%
2020-30	12.416	6.452	52%

*ESTUDIANTES: HACE REFERENCIA A LOS ESTUDIANTES DE PREGRADO VINCULADOS A LAS ACTIVIDADES DE BIENESTAR UNIVERSITARIO. NO INCLUYE LOS ESTUDIANTES QUE SE BENEFICIAN DE CAMPAÑAS, FERIAS Y EVENTOS CULTURALES MASIVOS.

COORDINACIONES DE BIENESTAR UNIVERSITARIO	PARTICIPANTES 2020-10	Nº TOTAL DE PARTICIPANTES 2020-10	PARTICIPANTES 2020-30	Nº TOTAL DE PARTICIPANTES 2020-30	TOTAL 2020
Jefatura de consejería y vida universitaria	2.770	7.058	2.739	6.452	9.444
Asesoría psicológica	1.242		1.244		
Coordinación de preparación para la vida laboral	1.353		1.378		
Promoción de la salud integral	865		1.192		
Cultura universitaria y liderazgo estudiantil	3.310		3.059		
Desarrollo cultural y artístico	671		541		
Deportes y recreación	1.467		666		
Bienestar - Hospital Uninorte	469		374		
Mérito Estudiantil	65		130		

*TOTAL PARTICIPANTES: HACE REFERENCIA A LOS ESTUDIANTES DE PREGRADO VINCULADOS A LAS ACTIVIDADES DE BIENESTAR UNIVERSITARIO. NO INCLUYE LOS ESTUDIANTES QUE SE BENEFICIAN DE CAMPAÑAS, FERIAS Y EVENTOS CULTURALES.
*PARTICIPANTES: CORRESPONDEN A LAS INSCRIPCIONES EN LOS PROGRAMAS, PROYECTOS, ACTIVIDADES Y SERVICIOS DE BIENESTAR., EN ESTE SENTIDO, UN MISMO ESTUDIANTE PUEDE VINCULARSE A VARIOS PROGRAMAS, PROYECTOS O SERVICIOS Y ESTAS VINCULACIONES SE REGISTRAN EN FORMA INDEPENDIENTE.

Consejería y Vida Universitaria

PROGRAMAS O ACTIVIDADES	PARTICIPANTES 2020-10	Nº TOTAL DE PARTICIPANTES 2020-10	*PARTICIPANTES 2020-30*	Nº TOTAL DE PARTICIPANTES 2020-30	TOTAL 2020
Jornada de Inducción a Estudiantes de Nuevo Ingreso	1.221	2.770	692	2.739	3.813
Estudiantes Facilitadores Inducción	373		223		
Estudiantes Matriculados Curso Universidad y Proyecto de Vida	1.614		766		
Programa de Acompañamiento y Consejería Estudiantil-Nuevo Ingreso	1.637		775		
Programa de Acompañamiento y Consejería Estudiantil-Segundo Semestre	849		1.637		
Programa de Acompañamiento y Consejería Estudiantil-Población Grupal			139		

Asesoría Psicológica

EJE		PARTICIPANTES 2020-10	Nº ESTUDIANTES 2020-10	PARTICIPANTES 2020-30	Nº ESTUDIANTES 2020-30	TOTAL 2020
Acompañamiento e Intervención	Asesoría Externa	10	1.242	19	1.244	2.307
Acompañamiento e Intervención	Asesoría Psicológica Individual	842		674		
Acompañamiento e Intervención	Atención Urgencias y prioritarias	19		10		
Acompañamiento e Intervención	Bienestar Emocional y Salud Mental	395		612		
Acompañamiento e Intervención	Orientación Profesional	60		45		
Acompañamiento e Intervención	Habla con nosotros	53		27		
Acompañamiento e Intervención	Asesoría a familiares y relacionados	29		31		
Acompañamiento e Intervención	Seguimiento Estudiantes en Movilidad Internacional	48		0		
Formación	Talleres de Bienestar Emocional y Salud Mental	395		612		
Formación	Manejo de estrés, autoestima y primeros auxilios psicológicos			244		

CAMPAÑAS Y PROGRAMAS COMUNIDAD UNINORTE 2020
"Bienestar Emocional y Salud Mental" - Taller Psicoeducativo DFTIMIZATE (En Jornada de Inducción Nuevo Ingreso) - Encuentro de Regiones (Adaptación Socio Cultural) - Acompañamiento a estudiantes en ruta de inclusión - Acompañamiento a estudiantes en Movilidad Internacional (En Pandemia) - Construyendo Felicidad - Primeros Auxilios Psicológicos - Taller Manejo de duelo - Hablemos de prevención del suicidio - Gestión de Emociones - Creatividad - Autocuidado.

OTRAS ACTIVIDADES			
ACTIVIDAD	NO. DE SESIONES	TEMAS	VISUALIZACIONES
Sesiones de Instagram Live	17	Educación emocional	5.558
Conversatorios	2	Suicidio y Escucha	761
Capsulas (videos cortos)	4	Emociones, creatividad y autocuidado	3.459

Programa de Preparación para la vida profesional

PROGRAMAS O ACTIVIDADES	PARTICIPANTES 2020-10	NRO. TOTAL DE PARTICIPANTES 2020-10	PARTICIPANTES 2020-30	NO. TOTAL DE PARTICIPANTES 2020-30	TOTAL 2020
Simulación Vacante Abierta	63	1.353	178	1.378	2.584
Curso Seminario de Carrera I	423		448		
Curso Seminario de Carrera II	364		378		
Curso de prep. para la vida profesional 1	187		138		
Curso de prep. para la vida profesional 2	482		461		
Training tu sello uninorte	271		241		
Training Desafío en Línea - La búsqueda de tu mejor versión	315		439		
Consejería Laboral	24		27		
Asesorías laborales - Semana de Preparación para la vida laboral	NA		9		

OTRAS ACTIVIDADES		
Actividad	Participantes	Visualizaciones
REVOLUCIÓN LABORAL: ¿Cómo nos estamos preparando para el futuro? - Primer día	NA	3.200
REVOLUCIÓN LABORAL: ¿Cómo nos estamos preparando para el futuro? - Segundo día	NA	1.104
Taller: LinkedIn	NA	733
Taller: Felicidad Productiva: Gestión emocional para mi vida laboral	22	
Asesorias laborales - Feria Egresados	32	
Taller: El antes, durante y después de una entrevista laboral	23	
Taller: Emprendimiento Digital: Oportunidades en el mundo digital	15	
Taller: Tu futuro a través de la gestión de tu Marca Personal	16	
Taller: Un proceso de selección exitoso: Manejo de tu mente en positivo	12	

Coordinación de Promoción de la Salud Integral

PROGRAMAS / ACTIVIDADES	PARTICIPANTES 2020-10	NO. TOTAL DE PARTICIPANTES 2020-10	PARTICIPANTES PERIODO 2020-30	NO. TOTAL DE PARTICIPANTES 2020-30	TOTAL 2020
Cursos de Desarrollo Humano: Manejo y control del Estrés.	29	865	32	1.192	2.015
Cursos de Desarrollo Humano: Comunicación Asertiva.	12		11		
Cursos de Desarrollo Humano: Autoestima.	8		12		
Cursos de Desarrollo Humano: Relaciones de Pareja.	3		10		
Cursos de Desarrollo Humano: Nutrición	9		16		
Cursos de Desarrollo Humano: Armonía Mente y Cuerpo	11		19		
Cusos de Desarrollo Humano: Yoga	56		45		
Feria de Bienestar Promoción y Prevención (Tamizaje talla y peso, tension arterial glucometria, planificación familiar,Busca tu felicidad,ambientes saludables, taller primeros auxilios, rutina de ejercicios, taller higiene postural, talleres e información centro medico y salud emocional)	1003		186 (Interacción o enlace virtual)		
Semana por la Vida: Planificación Familiar, taller Alimentación y cólicos menstruales, derechos sexuales y reproductivos ,asesoría en salud sexual y reproductiva, pongo en mis manos mi salud, crea tu mundo reciclable, clases de Yoga, Powercross Training)	1792 (Interacción o enlace virtual)				
Feria de la Salud (Salud Sexual y reproductiva, Alimentación saludable, Cuidado del medio ambiente, gestión de Emociones, concierto Agenda Uniarte)	NA		690(Interacción o enlace virtual)		
Asesorías Individuales en Planificación familiar: Recambio de Pastillas Anticonceptivas.	43		N/A		
Salud Sexual y Reproductiva: Charlas Salud Sexual y Campaña Condominio, Prevención de Infecciones de Transmisión Sexual y Embarazo no Planificado.	1.614		722		
Servicios Salud ofrecidos en la Maratón de Baile.	NA		NA		
Zona P	529		NA		
Dia de la mujer	409		NA		
Semana de la sostenibilidad: se trabajaron temas como cuidado del Medio ambiente, con participación de Grupos Estudiantiles y UninorteSostenible, Alimentación y Bienestar Emocional.	NA		2.163 (Interacción o enlace virtual)		

PROGRAMA UNINORTE SALUDABLE 2020	PARTICIPANTES
Campañas: Al tomar decide tu límite	758
Sabor y salud en casa	2.827 (Interacción o enlace virtual)
Campaña de higiene del sueño	2.935 (Interacción o enlace virtual)
Campaña sobre SPA	2.816 (Interacción o enlace virtual)
Siente Positivo (estrategia presencial)	258
Meditación y manejo de la ansiedad en casa	2.868 (Interacción o enlace virtual)
Powercross training	864 (Interacción o enlace virtual)
Charla de salud sexual y reproductiva	329 (Interacción o enlace virtual)
Clase de yoga virtual	630 (Interacción o enlace virtual)
Descubriendo el propósito de tus emociones	16 (Interacción o enlace virtual)
Vive una experiencia de yoga	14 (Interacción o enlace virtual)
Mente y físico, la mejor combinación.	12 (Interacción o enlace virtual)
Activate en Casa	16 (Interacción o enlace virtual)
6 errores que pueden sabotear tus resultados en el entrenamiento físico	15 (Interacción o enlace virtual)
Mueve tu cuerpo, vive la danza	28 (Interacción o enlace virtual)
¿Cómo introducir la actividad física en nuestro dia a dia?	14 (Interacción o enlace virtual)
Sabor y salud en casa	44 (Interacción o enlace virtual)
El prejuicio del peso: un daño oculto	19 (Interacción o enlace virtual)
Campaña dale agua a tu vida	194 (Interacción o enlace virtual)
Hablemos de transtornos de la conducta alimentaria	33 (Interacción o enlace virtual)
Alimentación en periodo de aislamiento	84 (Interacción o enlace virtual)
Reto Cuidado del agua: play list	1.394 Interaccion en redes (Reproducciones o alcance)
Espacios educativos: Charla Hábitos Saludables Felinorte; Capacitación Salud Sexual Promotores de Salud; Acciones de autocuidado Grupos Artísticos; Taller Posgrado en Educación	183
Campaña Campus Seguro	253

Coordinación de Cultura Universitaria y Liderazgo estudiantil

Estadísticas Generales

ESTADISTICAS GENERALES	CANTIDAD DE EST. 2020-10	CANTIDAD DE EST. 2020-30	TOTAL 2020
Convivencia y Cultura Universitaria	1.705	1.700	5.097
Participación Estudiantil	1.828	1.705	

Cultura Universitaria

ASESORIAS	PARTICIPANTES 2020-10	NO. TOTAL DE ESTUDIANTES 2020-10	PARTICIPANTES 2020-30	NO. TOTAL DE ESTUDIANTES2020-30	TOTAL 2020
Asesoría y Consejería sobre incumplimiento del Reglamento de Estudiantes	37	1.705	51	1.700	3.347
Formación en Cultura Universitaria y Liderazgo Estudiantil	1.675		1.744		

PROMOTORES	CANTIDAD 2020-10	CANTIDAD 2020-30
Total Estudiantes Activos	70	24
Personas Intervenidas	NA	879

Liderazgo Estudiantil

PARTICIPACIÓN ESTUDIANTIL	PARTICIPANTES 2020-10	NO. TOTAL DE ESTUDIANTES 2020-10	PARTICIPANTES 2020-30	NO. TOTAL DE ESTUDIANTES 2020-30	TOTAL 2020
Miembros Activos Grupos Estudiantiles	2.150	1.828	1912	1.705	2.464
Cátedra Barranquilla	0		156		
CERUN	30		29		

ACTIVIDADES GRUPOS ESTUDIANTILES	CANTIDAD 2020-10	CANTIDAD 2020-30
Eventos	553	1
Reuniones	296	130
Salidas Externas	4	0
Eventos web	187	445
Capacitaciones	124	38
Grupos Activos	43	43

Campañas

CAMPAÑAS	NOMBRE
Uso del Puente	En Uninorte Usamos El Puente Peatonal
Reflexión sobre el Sello Uninorte	Rectitud, Alegría y Verdad
Valores en las clases remotas	Valores en Vivo
Fraude Académico	Yo le copio a la HONESTIDAD
Promotores Cultura Universitaria	Promotores Cultura Universitaria

Coordinación de Desarrollo cultural y artístico

PROGRAMAS	PARTICIPANTES 2020-10	NO. TOTAL DE PARTICIPANTES 2020-10	PARTICIPANTES 2020-30	NO. TOTAL DE PARTICIPANTES 2020-30	TOTAL 2020
Cursos Formativos	268	671	210	541	1.002
Grupos Artísticos Institucionales	197		115		
Talleres Prácticos	224		45		
Concursos y Eventos Culturales	24		219		
Préstamo Libre de Guitarras Acústicas	60		0		
Muestras y Presentaciones Culturales	137		99		

DETALLE CURSOS FORMATIVOS	PARTICIPANTES 2020-10	NO. TOTAL DE PARTICIPANTES 2020-10	PARTICIPANTES 2020-30	NO. TOTAL DE PARTICIPANTES 2020-30
Curso de Flamenco	33	268	6	210
Curso de Exp. Oral y Manejo de Públicos	44		26	
Curso de Ballet	0		18	
Curso de Diseño Creativo	0		18	
Curso de Escritura Creativa	21		11	
Curso de Percusion Latina	19		0	
Curso de Gaita	17		0	
Curso de Imagen y Proyección Profesional	14		0	
Curso de Rumba de Salón	0		22	
Curso de Realización Audiovisual	0		29	
Curso de Cuentería y Narracion Oral	10		0	
Curso de Fotografía Básica	0		28	
Curso de Guitarra Acústica	34		21	
Curso de Técnica Vocal	0		19	
Curso de Percusión Folclórica	18		0	
Curso de Teatro	0		17	
Curso de Flauta de Millo	21		0	
Curso de Danza Árabe	75		22	
Curso de Salsa	0		17	

DETALLE GRUPOS ARTISTICOS INSTITUCIONALES	PARTICIPANTES 2020-10	NO. TOTAL DE PARTICIPANTES 2020-10	PARTICIPANTES 2020-30	NO. TOTAL DE PARTICIPANTES 2020-30
Grupo de Danzas del Mundo	32	197	13	115
Ensamble Vocal a Capella Uninorte	15		0	
Grupo de Teatro "Par64" Uninorte	12		0	
Grupo Uninorte Crew	23		16	
Grupo "SonCorraleros" Uninorte	14		9	
Orquesta "SonSabor" Uninorte	21		13	
Global Music Band	13		13	
Grupo Folclórico Uninorte	64		28	
Grupo Tambores del Norte	18		17	
Coro Uninorte	22		17	
Grupo Vallenato Timba Uninorte	20		17	
Grupo de Salsa Uninorte	19		0	

TALLERES PRÁCTICOS	PARTICIPANTES 2020-10	NO. TOTAL DE PARTICIPANTES 2020-10	PARTICIPANTES 2020-30	NO. TOTAL DE PARTICIPANTES 2020-30
Taller de Cumbia y Mapalé	36	224	6	45
Taller de Salsa en Línea	66		0	
Taller de Samba Reggae	72		10	
Taller de Respiración	66		0	
Taller de Percusión Brasilera	20		0	
Taller Básico de Audio y Video	72		23	
Taller de Piano Básico	0		18	
Taller de Diseño en Casa	41		0	

DETALLE CONCURSOS Y EVENTOS CULTURALES	PARTICIPANTES 2020-10	NO. TOTAL DE PARTICIPANTES 2020-10	PARTICIPANTES 2020-30	NO. TOTAL DE PARTICIPANTES 2020-30
Uninorte Music Home	24	24	0	219
Concurso Escrito a Mano	0		43	
Red de Emprendedores Culturales	0		4	
Club de Escritores Anónimos	0		21	
Workshops Culturales	0		22	
Celebración Día Mundial de la Voz	0		141	

PARTICIPACIÓN DE GRUPOS ARTÍSTICOS INSTITUCIONALES EN EVENTOS	EVENTOS INTERNOS 2020-10	EVENTOS EXTERNOS 2020-10	NO. TOTAL DE EVENTOS 2020-10	ASISTENTES 2020-10	EVENTOS INTERNOS 2020-30	EVENTOS EXTERNOS 2020-30	NO. TOTAL DE EVENTOS 2020-30	ASISTENTES 2020-30	TOTAL EVENTOS INTERNOS 2020	TOTAL EVENTOS EXTERNOS 2020	NO. TOTAL DE EVENTOS 2020	NO. TOTAL DE ASISTENTES 2020
Grupo de Danzas del Mundo	2	0	2	1.000	1	0	1	120	3	0	3	1.120
Ensamble Vocal a Capella Uninorte	0	0	0	0	0	0	0	0	0	0	0	0
Grupo de Teatro "Par64" Uninorte	0	0	0	0	0	2	2	200	0	2	2	200
Grupo Uninorte Crew	6	2	8	1.290	1	0	1	120	7	2	9	1.410
Grupo "SonCorraleros" Uninorte	2	0	2	560	1	0	1	120	3	0	3	680
Orquesta "SonSabor" Uninorte	0	0	0	0	1	0	1	120	1	0	1	120
Global Music Band	1	0	1	500	1	0	1	120	2	0	2	620
Grupo Folclórico Uninorte	1	2	3	600	2	0	2	270	3	2	5	870
Grupo Tambores del Norte	0	0	0	0	1	0	1	120	1	0	1	120
Coro Uninorte	0	0	0	0	1	0	1	120	1	0	1	120
Grupo Vallenato Timba Uninorte	2	1	3	610	2	0	2	270	4	1	5	880
Grupo de Salsa Uninorte	1	0	1	250	0	0	0	0	1	0	1	250
Proyecto Especial	2	0	2	2.100	2	0	2	1.550	4	0	4	3.650
Total General	**17**	**5**	**22**	**6.910**	**13**	**2**	**15**	**2.130**	**30**	**7**	**37**	**10.040**

GESTIÓN EN REDES SOCIALES	2020-10		2020-30	
	HOMENAJE AL FESTIVAL VALLENATO	1.793	INICIO DE SEMESTRE CON VIVE TU ARTE	1.212
Publicaciones con Mayor Alcance	#FoloTorChallenge	1.664	Acércate a la Coordinación	1.115
	#SalsaChallenge	1.659	De la presentación al ensayo, con GFU	1.053
	#ChallengeAfricano	1.619	Ideas para Amor y Amistad	1.040
	Cumpleaños Barranquilla	1.535	Colombia Exótica GFU	1.023
	#SoyUninorte	1.505	Reel Enlazarte	1.012

Oficina de
Bienestar Universitario

Oficina de Planeación

Boletín Estadístico 2020

Coordinación de Deporte

PROGRAMAS / ACTIVIDADES	PARTICIPANTES 2020-10	NO. TOTAL DE ESTUDIANTES 2020-10	PARTICIPANTES 2020-30	NO. TOTAL DE PARTICIPANTES 2020-30	TOTAL 2020
Deporte Formativo: Cursos Libres	983	1.485	347	666	1.839
Deporte Recreativo y Salud: Torneos Internos/Actividades Recreativas	197		133		
Deporte Competitivo: Seleccionados Institucionales	148		131		
Préstamo Libre de Implementos Deportivos	0		0		
Préstamo de Espacios Deportivos	273		0		
Olimpiadas Interprograma 2020	0		355		

DETALLE DE ACTIVIDADES EN VIVO	VISUALIZACIONES 2020-10	VISUALIZACIONES / PARTICIPANTES 2020-30
ACTIVATE (11 sesiones Online en Vivo por Instagram)	2.200	672
Bailalo Uninorte	230	
Powercross Training (sesión especial Semana por la Vida)	200	208
Sesiones especiales de yoga y método Feldenkrais (3)	450	
PlayZone on line	10	7
Charlas sobre temas especiales de nutrición, gestión de emociones y estilos de vida saludable(5)	1.000	
Charlas Los Deportistas hablan... (5)	900	
Torneo Virtual de Ajedrez	21	
Uninorte Fitness Festival	134	46
Super Mararón Nacional de Actividad Física	9.000	

DETALLE PROGRAMAS FORMATIVOS	PARTICIPANTES 2020-10	NO. TOTAL DE PARTICIPANTES 2020-10	PARTICIPANTES 2020-30	NO. TOTAL DE PARTICIPANTES 2020-30	TOTAL 2020
Ajedrez	30	983	21	291	1.130
Atletismo	20		0		
Tenis de mesa	20		8		
Baloncesto	40		0		
Tenis de campo	93		14		
Voleyball	58		0		
Futbol sala	46		0		
Futbol	166		9		
Natación	53		20		
Racquetball	20		0		
Gimnasia	60		42		
Taekwondo	61		17		
Karate	45		43		
Preparación física	52		76		
Porrismo	33		22		
Ultimate	58		26		
Patinaje	32		4		
Rugby	38		0		
Capoeira	39		45		
Kickball	19		0		

DETALLE SELECCIONES INSTITUCIONALES	2020-10			2020-30			TOTAL 2020
	FEMENINO	MASCULINO	NO. TOTAL DE PARTICIPANTES	FEMENINO	MASCULINO	NO. TOTAL DE PARTICIPANTES	
Atletismo	0	0	149	0	0	128	196
Ajedrez	0	3		0	0		
Baloncesto	10	15		10	12		
Futbol	0	16		0	9		
Karate-do	0	0		0	0		
Natación	0	0		0	0		
Taekwondo	10	10		8	10		
Tennis de mesa	2	8		5	5		
Tennis de campo	1	13		4	12		
Voleibol	24	17		20	20		
Futsala	0	19		0	16		
Rugby	0	0		0	0		
Ultimate	0	0		0	0		

OTRAS PARTICIPANTES E INTERCAMBIOS	PARTICIPANTES 2020-10	LOGROS IMPORTANTES
Torneo Regional Virtual de Ajedrez	8	Carlos Obregón ocupó el sexto lugar.

OTRAS PARTICIPANTES E INTERCAMBIOS	PARTICIPANTES 2020-30	LOGROS IMPORTANTES
Torneo Virtual Ultimate de Oro	15	Una experiencia positiva para los estudiantes y de aprendizaje

DETALLE PRÉSTAMO ESCENARIOS DEPORTIVOS	
SOLICITUDES	PARTICIPANTES
171	273

Coordinación Bienestar - Hospital Universidad del Norte

PROGRAMAS / SERVICIOS	ACTIVIDADES	PARTICIPANTES 2020-10	NO. TOTAL DE PARTICIPANTES 2020-10	PARTICIPANTES 2020-30	NO. TOTAL DE PARTICIPANTES 2020-30
Consejería Psicológica	Asesorías	28	469	19	374
	Evaluación de Competencias Psicosociales y Vida Laboral	27		62	
	Entrevista de selección de postgrados	0		28	
Salud Integral.	Campañas	321		83	
	Cursos Psicosocial	109		211	
	Cursos académicos.	100		139	
Cultura ciudadana.	Préstamo de batas	8		0	
	Objetos Perdidos	63		0	
Desarrollo Cultural y Artístico	Préstamo de Guitarras	35		0	
Deporte y Recreación	Préstamo tenis de mesa	135		0	
	Préstamo Ajedrez	25		0	

DETALLE CURSOS PSICOSOCIALES Y ACADÉMICOS	PARTICIPANTES 2020-10	NO. TOTAL DE PARTICIPANTES 2020-10	PARTICIPANTES 2020-30	NO. TOTAL DE PARTICIPANTES 2020-30
Curso Comunicación Malas Noticias y manejo de la etapa inicial del duelo familiar y Trato Humanizado al paciente	100	310	139	350
Auto valoración personal III	23		25	
Como dar una mala noticia y elboracion del duelo. V	25		24	
Miedos y cambios o Habilidades sociales VI	35		28	
Liderazgo y trabajo en equipo. VII	26		20	
Taller: Ansiedad			36	
Conferencia de Emociones:			78	

Programa Mérito Estudiantil

PROGRAMAS/SERVICIOS	PARTICIPANTES 2020-10	NRO TOTAL DE PARTICIPANTES 2020-10	PARTICIPANTES 2020-30	NRO TOTAL DE PARTICIPANTES 2020-30	NRO TOTAL DE PARTICIPANTES 2020
Beca Explora	3	65	3	120	184
Reconocimientos al talento estudiantil	0		117		
Semillero de lenguas	62		0		

9

Investigación, Desarrollo e Innovación

Boletín Estadístico 2020



9.1 Proyectos con financiación externa

A continuación se presentan las estadísticas correspondientes al año 2020 que en materia de investigación científica y tecnológica desarrollaron como logros los grupos de investigación.

Proyectos de investigación aprobados con financiación externa

DIVISIÓN ACADÉMICA	TOTAL
Ingenierías	20
Ciencias Básicas	7
Humanidades y Ciencias Sociales	6
Ciencias de la Salud	5
Escuela de Negocios	4
Instituto de Estudios en Educación (IESE)	2
Ciencias Jurídicas	2
Ciencias Básicas - Ingenierías	2
Escuela de Arquitectura, Urbanismo y Diseño	1
Escuela de Arquitectura, Urbanismo y Diseño - Ingenierías	1
Ciencias Básicas - Humanidades y Ciencias Sociales	1
Humanidades y Ciencias Sociales - Instituto de Estudios en Educación	1
Humanidades y Ciencias Sociales- Escuela de Negocios	1
Humanidades y Ciencias Sociales- Ciencias de la Salud	1
Ciencias de la Salud - Ingenierías	1
Ciencias de la Salud - Ingenierías - Escuela de Diseño, Urbanismo y Diseño	1
Total	**56**

FUENTE: DIRECCIÓN DE INVESTIGACIÓN, DESARROLLO E INNOVACIÓN

Proyectos de investigación aprobados con financiación internacional

DIVISIÓN ACADÉMICA	ENTIDAD FINANCIADORA	TOTAL
Ciencias Básicas	International Centre for Theoretical Physics (ICTP)	2
	St.Gallen University	
Ingenierías	Google Research and Innovation in Latin America	2
	Institute of Electrical and Electronics Engineers (IEEE)	
Humanidades y Ciencias Sociales	Uk Research and Innovation	5
	Fondo de Población de las Naciones Unidas - UNFPA	
	Organización Mundial de la Salud - OMS	
	Banco Interamericano de Desarrollo	
	Durham University	
Ciencias de la Salud	Organización Panamericana de la Salud	2
	International Association for the Study of Pain (IASP)	
Escuela de Negocios	Universidad de Costa Rica	1
Instituto de Estudios en Educación (IESE)	Universidad de la Frontera	1
Ciencias Básicas - Ingenierías	Royal Society of Chemistry	1
Humanidades y Ciencias Sociales - Instituto de Estudios en Educación	United States Agency for International Development -USAID	1
Humanidades y Ciencias Sociales- Escuela de Negocios	International Development Research Centre (IDRC) - Aspen Network of Development Entrepreneurs (ANDE)	1
Humanidades y Ciencias Sociales- Ciencias de la Salud	IHE Delft	1
Total		**17**

FUENTE: DIRECCIÓN DE INVESTIGACIÓN, DESARROLLO E INNOVACIÓN

Proyectos de investigación aprobados con financiación nacional

DIVISIÓN ACADÉMICA	ENTIDAD FINANCIADORA	TOTAL
Escuela de Arquitectura, Urbanismo y Diseño	Minciencias	1
Escuela de Arquitectura, Urbanismo y Diseño - Ingenierías	Puerta de Oro Empresa Desarrollo Caribe	1
Ciencias Básicas	Minciencias	3
	Fundación para la promoción de la Investigación y la Tecnología - Banco de la República	1
	Fundación Mario Santo Domingo	1
Ciencias Básicas - Humanidades y Ciencias Sociales	Universidad Cooperativa de Colombia	1
Ciencias de la Salud	Hospital Universidad del Norte	1
	Minciencias- SGR	1
	Minciencias	1
Ciencias Jurídicas	Minciencias	1
	Education For All Online	1
Humanidades y Ciencias Sociales	Minciencias	1
Escuela de Negocios	Fundación para la promoción de la Investigación y la Tecnología - Banco de la República	1
	Acopi - Hypersoft CO SAS	1
	SYSTEMED S.A.S	1
IESE	Colegio El Divino Niño	1
Ingenierías	Minciencias	6
	Minciencias - SIC	1
	Acopi - Empresa Adapting	1
	Acopi - Empresa DCM System SAS	1
	CERRO MATOSO S.A.	1
	Fundación para la promoción de la Investigación y la Tecnología - Banco de la República	2
	Promigas S.A.	2
	Termobarranquilla S.A. E.S.P. TEBSA	1
	Universidad de Medellin	1
	Universidad Militar Nueva Granada	2
Ingenierías - Ciencias Básicas	Minciencias	1
Ciencias de la Salud - Ingenierías	Minciencias	1
Ciencias de la Salud - Ingenierías - Escuela de Diseño, Urbanismo y Diseño	Minciencias	1
Total		**39**

FUENTE: DIRECCIÓN DE INVESTIGACIÓN, DESARROLLO E INNOVACIÓN

Proyectos de investigación del Fondo Nacional CTeI Sistema Nacional de Regalías

PROGRAMA/PROYECTO	FUENTE DE FINANCIACIÓN	ESTADO
Programa de Investigación e Innovación en Logística y Puertos del Caribe: Logport	Departamento del Atlántico	Liquidado
Programa: Red de Ciencia, Tecnología e Innovación en Recursos Hídricos del Caribe.	Departamento del Atlántico	Liquidado
Programa: Desarrollo Científico y Tecnológico, Agroindustrial y Bioenergético Todo el Departamento, Atlántico, Caribe.	Departamento del Atlántico	Liquidado
Proyecto: Implementación de modelo de atención a la primera infancia con base en el uso de las tecnologías de la información y la comunicación.	Departamento del Atlántico	Liquidado
Servicio Científico - Técnico Proyecto: Desarrollo de integración tecnológica de recursos energéticos renovables en sistemas productivos agrícolas y agroindustriasles Montería, Córdoba, Caribe.	Universidad Pontificia Bolivariana	Liquidado
Análisis de los factores clave de la competitividad para la construcción de un nuevo modelo de territorio inteligente en la región Caribe y Santanderes: "Diamante Caribe y Santanderes".	Departamentos del Caribe y Santanderes	Liquidado
Programa de CTeI para la investigación en enfermedades infecciosas de interés en salud pública en el departamento del Atlántico.	Departamento del Atlántico	Liquidado
Implementación de un programa de gestión de la innovación empresarial para fortalecer las Pymes de sectores estratégicos, Atlántico, Caribe.	Departamento del Atlántico	Liquidado
Servicio Científico - Técnico Proyecto: Implementación de un Programa para el desarrollo de Productos Biotecnológicos para el sector agrícola en el departamento de Sucre.	Departamento de Sucre	Finalizado
Programa: Desarrollo de programa de investigación, desarrollo e innovación para la protección de zonas costeras en los Departamentos de La Guajira y Magdalena.	Departamento de Magdalena y La Guajira	Suspendido
Proyecto: Implementación de un modelo psicosocial de prácticas de cuidado con el apoyo de las TIC's desde un enfoque de seguridad alimentaria enfocado en la primera infancia del Departamento de Córdoba.	Departamento de Córdoba	Aprobado
Proyecto: Fortalecimiento en el equipamiento y plataforma de servicios técnicos y científicos para vigilancia e investigación de agentes biológicos de interés para la Salud Pública del Departamento del Atlántico (LDSP-Universidad del Norte)	Departamento del Atlántico	Ejecución

FUENTE: DIRECCIÓN DE INVESTIGACIÓN, DESARROLLO E INNOVACIÓN

9.2 Proyectos con financiación interna

Proyectos de investigación aprobados con financiación interna

DIVISIÓN ACADÉMICA	TOTAL
Ciencias Básicas	2
Humanidades y Ciencias Sociales	3
Ingenierías	5
Derecho, Ciencia Política y Relaciones Internacionales	0
Escuela de Arquitectura, Urbanismo y Diseño	1
Ciencias de la Salud	3
Escuela de Negocios	1
Total	**15**

FUENTE: DIRECCIÓN DE INVESTIGACIÓN, DESARROLLO E INNOVACIÓN

9.3 Grupos y centros de investigación

Grupos de investigación reconocidos en la plataforma ScienTI Colombia

DIVISIÓN	A1	A	B	C	TOTAL GENERAL
Ciencias Básicas	4	0	0	1	5
Departamento de Música	0	0	0	1	1
Derecho, Ciencia Política y Relaciones Internacionales	0	1	1	3	5
Escuela de Arquitectura, Urbanismo y Diseño	1	0	0	0	1
Escuela de Negocios	1	1	0	0	2
Humanidades	6	1	0	0	7
IESE	0	2	0	0	2
Ingenierías	6	4	0	1	11
Instituto de Idiomas	1	0	0	0	1
Interdisciplinario	1	0	0	0	1
Interinstitucional	1	0	0	1	2
Salud	3	2	1	0	6
Total	**24**	**11**	**2**	**7**	**44**

FUENTE: DIRECCIÓN DE INVESTIGACIÓN, DESARROLLO E INNOVACIÓN
OBSERVACIÓN: LOS DATOS CORRESPONDEN A LA CONVOCATORIA DE MEDICIÓN DE GRUPOS DE INVESTIGACIÓN Y RECONOCIMIENTO DE INVESTIGADORES 2018. RESULTADOS FINALES

Investigadores reconocidos en la plataforma ScienTI Colombia

CATEGORÍA INVESTIGADOR	PROFESORES DE PLANTA	OTROS INVESTIGADORES	TOTAL
Emérito	2	0	2
Sénior	79	34	113
Asociado	77	29	106
Júnior	100	59	159
Total reconocidos	**258**	**122**	**380**

FUENTE: DIRECCIÓN DE INVESTIGACIÓN, DESARROLLO E INNOVACIÓN
OBSERVACIÓN: LOS DATOS CORRESPONDEN A LA CONVOCATORIA DE MEDICIÓN DE GRUPOS DE INVESTIGACIÓN Y RECONOCIMIENTO DE INVESTIGADORES 2018. RESULTADOS FINALES

9.4 Producción intelectual

Publicaciones Editorial Universidad del Norte

DIVISIÓN/INSTITUTO ACADÉMICO	RESULTADO INVESTIGACIÓN	LIBROS-AUTOR	TEXTOS GUÍAS, MANUALES, NOTAS DE CLASE	TOTAL
Escuela de Negocios	1		1	2
Ciencias Básicas		2	2	4
Ciencias de la Salud			1	1
Humanidades y Ciencias Sociales	3	8	1	12
Instituto de Idiomas			3	3
Instituto de Estudios en Educación (IESE)	1	2		3
Arquitectura, Urbanismo y Diseño		1		1
Derecho, Ciencia Política y Relaciones Internacionales	8	1		9
Música				0
CEDU (Centro de Excelencia Docente)		1		1
Total	**13**	**15**	**8**	**36**
Colección Roble Amarillo y Roble Morado				5
Publicaciones institucionales				7

FUENTE: EDITORIAL UNIVERSIDAD DEL NORTE

Publicaciones científicas ISI-Scopus publicadas por profesores investigadores

DIVISIÓN ACADÉMICA	PUBLICACIONES ISI-SCOPUS - PROFESORES DE PLANTA	OTROS INVESTIGADORES (CATEDRÁTICOS Y ESTUDIANTES)	TOTAL
Ciencias Básicas	65	115	
Ciencias de la Salud	35		
Derecho, Ciencia Política y Relaciones Internacionales	20		
Ingenierías	101		
Humanidades	54		
Escuela de Negocios	10		
Instituto de Idiomas	9		
Estudios en Educación	14		
Escuela de Arquitectura, Urbanismo y Diseño	4		
Total	**312**	**115**	**427**

FUENTE: DIRECCIÓN DE INVESTIGACIÓN, DESARROLLO E INNOVACIÓN

TOTAL DE PUBLICACIONES	
TIPOLOGÍA DE PUBLICACIÓN	N°. PUBLICACIONES
Publicaciones ISI-Scopus	427
Capítulos de libro	73
Libros	9
Artículos otros index	43
Total	**552**

9.5 Protección del conocimiento

Patentes de invención, año 2020

INVENTO	INSTITUCIONES	CONCEDIDAS	NÚMERO DE PATENTES
Implante oftalmológico intraocular hecho de dos materiales diferentes	Universidad del Norte y Clínica Oftamologica Carriazo	Colombia	1
Total patentes			

FUENTE: DIRECCIÓN DE INVESTIGACIÓN, DESARROLLO E INNOVACIÓN

Registros de software

DEPARTAMENTO ACADÉMICO	SOFTWARE
Departamento de Diseño	ERU
Departamento de Psicología	Constance A.I: Software de inteligencia artificial para la intervención psicológica personalizada en salud mental
Departamento de Ingeniería de Sistemas y Computación, Departamento de Ingeniería Electrónica, Departamento de Lenguas	Entre Lineas
Departamento de Ingeniería Electrica	JAEV COOJA Java Evaluator for Cooja
Departamento Licenciatura en Pedagogía infantil, Departamento Ingeniería de sistemas y computación, Departamento de Educación, Matematicas y Estadistica	InCities: App para promover el desarrollo de la competencia intercultural y competencia TIC en docentes de educación superior
Departamento Ingeniería de sistemas y computación, Departamento de Educación	VIOLENCIALERT APP
Departamento Ingenieria Electrica y Electronica	Herramienta para la determinación óptima de fuentes no convencionales en redes de distribución.

FUENTE: DIRECCIÓN DE INVESTIGACIÓN, DESARROLLO E INNOVACIÓN

10

Dimensión Internacional

Boletín Estadístico 2020

MUSEO DEL CARIBE

10.1 Estadísticas de dimensión internacional

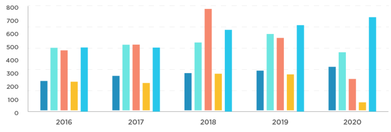

	2016	2017	2018	2019	2020
Convenios internacionales	222	261	282	300	329
Movilidad estudiantil saliente*	474	497	514	579	440
Movilidad estudiantil entrante*	454	498	769	549	237
Profesores en actividad internacional	216	207	277	272	60
Visitantes extranjeros*	486	485	620	655	716

Número de convenios internacionales y movilidad, 2016 - 2020

*EN EL MARCO DEL COVID19, A CONTINUACIÓN SE DETALLA DE ACUERDO A LA MODALIDAD, LA MOVILIDAD ESTUDIANTIL Y VISITANTES EXTRANJEROS DURANTE EL 2020	EJECUTADO 2020	% CUMPLIMIENTO
MOVILIDAD ESTUDIANTIL SALIENTE	440	108%
Presencial	304	117%
Virtual	136	91%
MOVILIDAD ESTUDIANTIL ENTRANTE	237	105%
Presencial	165	165%
Virtual	72	58%
VISITANTES EXTRANJEROS	716	163%
Presencial	175	194%
Virtual	541	155%

Nuevos convenios internacionales 2020

INSTITUCIÓN	TIPO	PAÍS
ASCUN - BAYLAT	Intercambio académico	Alemania
Frankfurt University of Applied Sciences	Intercambio académico	Alemania
Kiel University	Investigación	Alemania
Universidad Nacional del Centro de la Provincia de Buenos Aires	Intercambio académico	Argentina
Griffith University	Cooperación académica	Australia
Griffith University	Inmesión en idiomas	Australia
Universidad de Amberes	Cooperación académica	Bélgica
Universidad de Amberes	Doble titulación Cotutela Doctorado en Ciencias Naturales	Bélgica
Universidad Federal de Alagoas	Cooperación Académica	Brasil
Universidad de Magallanes	Cooperación académica	Chile
Centro de Estudios Latinoamericanos de Educación Inclusiva - CELEI	Cooperación académica	Chile
Universidad de Costa Rica	Intercambio académico	Costa Rica
La Salle - Universidad Ramón Llull	Cooperación académica	España
La Salle - Universidad Ramón Llull	Intercambio académico	España
Universitat Oberta de Catalunya	Cooperación académica	España
Universidad de Salamanca	Cooperación académica	España
Banco Santander	Intercambio académico	España
Universidad Nacional de Educación a Distancia - UNED	Doble titulación Maestría en Pedagogía Social e Intervención Educativa en Contextos Sociales	España
University of Missouri	Cooperación académica	Estados Unidos
University of California, Berkeley	Cooperación académica	Estados Unidos
University of South Florida	Cooperación académica	Estados Unidos
University of South Florida	Intercambio académico	Estados Unidos
University of South Florida	Doble Titulación ATA Pregrado	Estados Unidos
Salisbury University	Cooperación académica	Estados Unidos
Salisbury University	Intercambio académico	Estados Unidos
Mississippi State University	Cooperación académica	Estados Unidos
Purdue University	Cooperación académica	Estados Unidos
Purdue University	Investigación	Estados Unidos
North Carolina State University	Intercambio académico	Estados Unidos
Oniris - Ecole Nationale Veterinaire Agroalimentaire et de l'Alimentation Nantes Atlantique	Cooperación académica	Francia
Université de Nantes	Doble titulación Ingeniería Civil - Maestría en Ingeniería Civil	Francia
Université de Poitiers - Erasmus +	Intercambio académico	Francia
Université Côte d'Azur	Cooperación académica	Francia
Université Toulouse - Jean Jaurès	Cotutela	Francia
CentraleSupélec	Intercambio académico	Francia
Institut Catholique de Paris	Intercambio académico	Francia
Università per Stranieri di Perugia	Cooperación académica	Italia
Università Degli Studi di Trento	Cooperación académica	Italia
Universidad de Florencia	Cooperación académica	Italia
Universidad Popular Autónoma del Estado de Puebla - UPAEP	Cooperación académica	México
Universidad Popular Autónoma del Estado de Puebla - UPAEP	Intercambio académico	México
AIESEC	Intercambio académico	Multilateral
Pontificia Universidad Católica del Perú	Intercambio académico	Perú
Instituto de Ciencia y Tecnología de Skoltech	Cooperación Académica	Rusia
Karlstad University	Intercambio académico	Suecia
Ecole Polytechnique Federale de Lausanne (EPFL)	Pasantías	Suiza

Movilidad estudiantil saliente y entrante por país, año 2020

PAÍS	MOVILIDAD ENTRANTE	PRESENCIAL	VIRTUAL	MOVILIDAD SALIENTE	PRESENCIAL	VIRTUAL
Europa	80	72	8	214	180	34
Alemania	16	16	0	32	30	2
España	17	15	2	68	63	5
Francia	34	29	5	60	51	9
Italia	11	10	1	51	33	18
Países Bajos	0	0	0	1	1	0
Portugal	0	0	0	1	1	0
Reino Unido	2	2	0	0	0	0
Suecia	0	0	0	1	1	0
Norteamérica	34	19	15	179	88	91
Canadá	3	2	1	9	8	1
Estados Unidos	31	17	14	170	80	90
Latinoamérica y el Caribe	113	66	47	44	33	11
Argentina	6	3	3	4	3	1
Belice	0	0	0	2	1	1
Bolivia	2	2	0	0	0	0
Brasil	8	4	4	2	1	1
Chile	2	1	1	11	10	1
Costa Rica	0	0	0	2	2	0
Cuba	8	4	4	0	0	0
Ecuador	9	4	5	2	2	0
El Salvador	1	1	0	0	0	0
Honduras	1	0	1	1	0	1
México	20	18	2	19	13	6
Panamá	3	2	1	0	0	0
Perú	2	1	1	0	0	0
Venezuela	51	26	25	1	1	0
Asia-Pacífico	6	6	0	3	3	0
Australia	0	0	0	3	3	0
China	5	5	0	0	0	0
Japón	1	1	0	0	0	0
África	4	2	2	0	0	0
Zimbabue	1	1	0	0	0	0
Nigeria	1	1	0	0	0	0
Líbano	2	0	2	0	0	0
Total	**237**	**165**	**72**	**440**	**304**	**136**

Movilidad estudiantil por programa académico a nivel internacional, año 2020

PROGRAMA	MOVILIDAD ENTRANTE	MOVILIDAD SALIENTE
ESCUELA DE NEGOCIOS	45	147
Administración de Empresas	13	61
Contaduría Pública	3	3
Doctorado en Administración	1	3
Especialización en Gerencia de Empresas Comerciales	1	0
Maestría en Administración de Empresas	0	1
Negocios Internacionales	27	79
DIVISIÓN DE DERECHO, CIENCIA POLÍTICA Y RELACIONES INTERNACIONALES	29	84
Ciencia Política y Gobierno	4	7
Derecho	2	9
Doctorado en Derecho	0	1
Especialización en Derecho Ambiental, territorial y urbanístico	2	0
Maestría en Relaciones Internacionales	11	0
Relaciones Internacionales	10	67
DIVISIÓN DE CIENCIAS DE LA SALUD	40	14
Enfermería	1	0
Medicina	36	13
Odontología	3	0
Doctorado en Ciencias Biomedicas	0	1
DIVISIÓN DE INGENIERÍAS	40	122
Doctorado en Ingeniería Eléctrica y Electrónica	0	2
Doctorado Ingeniería Civil	4	0
Doctorado en Ingeniería Mecanica	0	3
Doctorado en Ingeniería Industrial	0	4
Ingeniería Civil	9	28
Ingeniería de Sistemas	3	11
Ingeniería Eléctrica	1	1
Ingeniería Electrónica	0	19
Ingeniería Industrial	11	24
Ingeniería Mecánica	5	30
Maestría en Ingenieía Administrativa	3	0
Maestría en Ingenieía Civil	2	0
Maestría en Ingeniería Electrónica	2	0
DIVISIÓN DE HUMANIDADES Y CIENCIAS SOCIALES	35	43
Comunicación Social y Periodismo	7	21
Doctorado en Ciencias Sociales	1	0
Doctorado en Comunicación	1	1
Doctorado en Psicología	0	1
Doctorado en Economía	1	2
Economía	0	3
Especializacion en Arqueologia	1	0
Filosofía y Humanidades	8	0
Maestría de Periodismo	1	0
Maestria en Economía	1	0
Maestría en Filosofia	3	0
Psicología	11	15
INSTITUTO DE ESTUDIOS EN EDUCACIÓN	15	17
Doctorado en Educación	2	5
Licenciatura en Pedagogía Infantil	6	4
Maestría en Educación	3	7
Maestría en Pedagogía Social	0	1
Maestría en Educación mediada TIC	4	0
ESCUELA DE ARQUITECTURA, URBANISMO Y DISEÑO	9	9
Arquitectura	8	5
Diseño Gráfico	1	3
Diseño Industrial	0	1
DIVISIÓN DE CIENCIAS BÁSICAS	2	4
Geología	2	2
Matemáticas	0	2
INSTITUTO DE IDIOMAS	22	0
Actividad Extracurricular	2	0
Español para Extranjeros	13	0
Lenguas Modernas y Cultura	7	0
Total	237	440

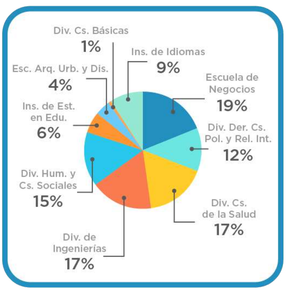

Movilidad estudiantil entrante por área del conocimiento, año 2020

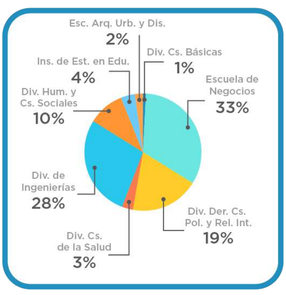

Movilidad estudiantil saliente por área del conocimiento, año 2020

Visitantes extranjeros por dependencias, divisiones e institutos académicos, año 2020

DEPENDENCIA, ÁREA E INSTITUTO	NÚMERO	DISTRIBUCIÓN
División de Humanidades y Ciencias Sociales	105	15%
División de Derecho, Ciencia Política y Relaciones Internacionales	97	14%
Instituto de Idiomas	96	13%
Instituto de Estudios en Educación	82	11%
División de Ciencias Básicas	61	9%
"Dirección de Cooperación y Desarrollo Internacional / Dirección de Gestión y Relaciones Públicas Internacionales"	50	7%
División Ciencias de la Salud	40	6%
División de Ingenierías	40	6%
Escuela de Negocios	27	4%
Escuela de Arquitectura, Urbanismo y Diseño	19	3%
Dirección Administrativa y Financiera de Posgrados	18	3%
Centro de Educación Continuada	17	2%
Bienestar Universitario	16	2%
Oficina del Egresado	10	1%
Centro de Excelencia Docente - CEDU	7	1%
Centro Cultural Cayena	5	1%
Dirección de Especializaciones	5	1%
Dirección de Extensión	4	1%
Dirección de Investigación Desarrollo e Innovación	4	1%
Departamento de Música	3	0%
Dirección de Unidades de Servicio y Logística Empresarial	2	0%
Oficina de Planeación	2	0%
Rectoría	2	0%
Dirección de Calidad y Proyectos Académicos	2	0%
Dirección de Tecnología Informática y de Comunicaciones	1	0%
Ediciones Uninorte	1	0%
Total	**716**	**100%**

Visitantes extranjeros 2020 por país

PAÍS	NÚMERO
EUROPA	**334**
Alemania	35
Bélgica	5
Dinamarca	1
España	229
Finlandia	1
Francia	8
Irlanda	2
Italia	17
Países Bajos	2
Polonia	3
Portugal	3
Reino Unido	25
Suecia	1
Suiza	2
NORTEAMÉRICA	**168**
Cánada	12
Estados Unidos	156
LATINOAMÉRICA Y EL CARIBE	**201**
Argentina	27
Bolivia	1
Brasil	26
Chile	34
Costa Rica	6
Cuba	7
Ecuador	3
El Salvador	1
Guatemala	2
México	32
Nicaragua	1
Panamá	13
Paraguay	1
Perú	8
República Donimicana	3
Uruguay	1
Venezuela	35
ASIA-PACÍFICO Y MEDIO ORIENTE	**11**
Australia	4
Arabia Saudita	1
Emiratos Árabes Unidos	1
India	1
Nueva Zelanda	1
Rusia	3
ÁFRICA	**2**
República Unida de Tanzania	2
Total	**716**

Movilidad profesoral saliente 2020

PAÍS / REGIÓN ESTRATÉGICA	PROF. EN ACTIVIDADES INTERNACIONALES*	PROF. INICIARON ESTUDIOS DE MAESTRÍA O DOCTORADO	PROF. QUE SE ENCUENTRAN ESTUDIANDO MAESTRÍA O DOCTORADO	PROF. TERMINARON ESTUDIOS DE MAESTRÍA O DOCTORADO
Alemania	1	0	4	0
Francia	0	0	2	1
España	1	0	6	0
EEUU	7	1	14	0
Canadá	0	0	1	0
Asia-Pacífico	0	0	3	0
Latinoamérica	6	0	1	1
Subtotal	**15**	**1**	**31**	**2**
Total	**22**	**1**	**35**	**3**
Porcentaje Estratégico/ Total	**68%**	**100%**	**89%**	**67%**

*SE CUENTAN PROFESORES QUE PARTICIPARON EN ACTIVIDADES EN MÁS DE UN PAÍS ESTRATÉGICO.
FUENTE: DIRECCIÓN DE GESTIÓN Y DESARROLLO ACADÉMICO
ELABORADO: ENERO 7 DE 2021

Cátedras internacionales, año 2020

NÚMERO DE CONFERENCISTAS	
Cátedra Europa	306
Cátedra Global	19
Total	**325**
NÚMERO DE CONFERENCISTAS INTERNACIONALES	
Cátedra Europa	238
Cátedra Global	8
Total	**246**

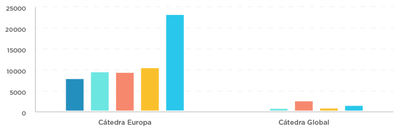

	Cátedra Europa	Cátedra Global
2016	7.519	
2017	9.125	418
2018	8.995	2.193
2019	10.105	4.760
2020*	22.798	1.105

*DURANTE EL 2020 SE PRESENTÓ UNA MEDICIÓN DISTINTA A LAS REALIZADAS EN AÑOS ANTERIORES, DEBIDO A QUE ANTES SE HACÍA REFERENCIA AL NÚMERO DE INSCRITOS Y EN 2020 PASÓ A NÚMERO DE VISUALIZACIONES.

Asistencia a cátedras internacionales, 2016-2020

11

Financiamiento Estudiantil y Becas Institucionales

Boletín Estadístico 2020

Si quieres conocer más sobre la Oficina de Financiamiento Estudiantil ingresa a

www.uninorte.edu.co/ofe

@ofeuninorte

11.1 Indicadores sobre el total de la población

Indicadores Estratégicos Pregrado 2020 - I Semestre

71% Estudiantes Pregrado con Financiación

10.929 Becas y Créditos Otorgados

5.965 Becas y Subsidios Otorgados

37% Estudiantes de Pregrado con Beca

2.622 20% Estudiantes de Pregrado con Crédito ICETEX

2.763 21% Estudiantes del Programa Ser Pilo Paga

959 7,3% Estudiantes del Programa Generación E

% de Estudiantes con Beca según fuente de los recursos

78% Gobierno Nacional

38% Institucional

4% Recursos Externos

Indicadores Estratégicos Pregrado 2020 - II Semestre

77% Estudiantes Pregrado con Financiación

11.792 Becas y Créditos Otorgados

7.051 Becas y Subsidios Otorgados

48% Estudiantes de Pregrado con Beca

2.566 21% Estudiantes de Pregrado con Crédito ICETEX

2.537 20% Estudiantes del Programa Ser Pilo Paga

1.011 8,1% Estudiantes del Programa Generación E

% de Estudiantes con Beca según fuente de los recursos

62% Gobierno Nacional

52% Institucional

3% Recursos Externos

Para el 2020 - II Semestre la Universidad creó un **Fondo de Contingencia** para atender la emergencia sanitaria y focalizó **más de $7.400 millones de pesos en becas y auxilios** a estudiantes nuevos y actuales que, con dificultades económicas, solicitaron apoyo financiero; incrementando un 66% el total de becas otorgadas con recursos propios de la institución.

Participación de la Financiación por División Académica

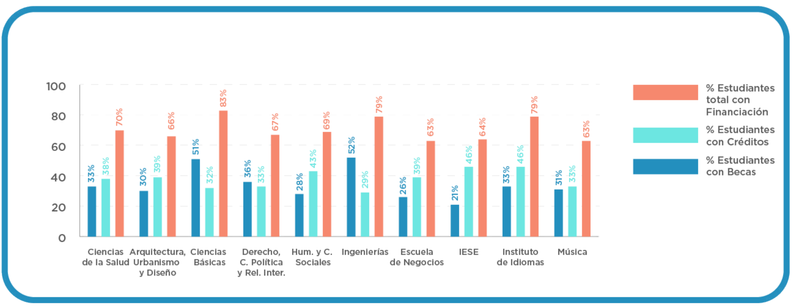

% Estudiantes con Financiación/Total Matriculados 2020 - I Semestre

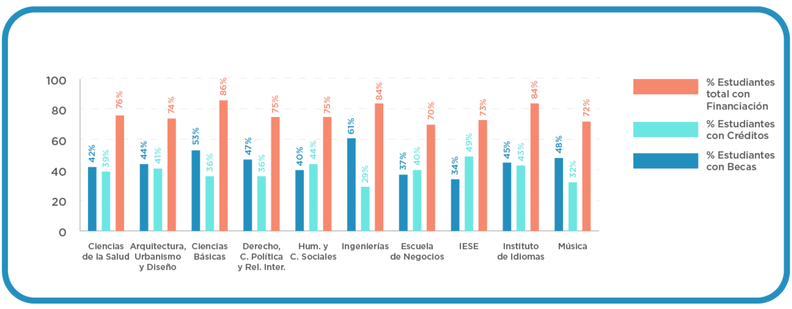

% Estudiantes con Financiación/Total Matriculados 2020 - II Semestre

ESTUDIANTES MATRICULADOS POR DIVISIÓN ACADÉMICA 2020 - I SEMESTRE	2020 - I TOTAL MATRICULADOS	TOTAL ESTUD. CON BECAS	TOTAL ESTUD. CON CRÉDITOS	TOTAL ESTUD. CON FINANCIACIÓN
DIVISIÓN CIENCIAS DE LA SALUD	1.794	610	685	1.252
DIVISIÓN DE ARQUITECTURA, DISEÑO Y URBANISMO	858	259	333	569
DIVISIÓN DE CIENCIAS BÁSICAS	340	174	109	282
DIVISIÓN DE DERECHO, CIENCIA POLÍTICA Y RELACIONES INTERNACIONALES	1.421	513	475	957
DIVISIÓN DE HUMANIDADES Y CIENCIAS SOCIALES	1.943	545	842	1.333
DIVISIÓN DE INGENIERÍAS	4.070	2.116	1.185	3.212
ESCUELA DE NEGOCIOS	2.334	602	921	1.476
INSTITUTO DE ESTUDIOS EN EDUCACION (IESE)	112	23	51	72
INSTITUTO DE IDIOMAS	145	48	67	114
MÚSICA	120	37	39	75
BÁSICOS PROFESIONALES	51			
TOTAL MATRICULADOS POR DIVISIÓN ACADÉMICA	**13.188**	**4.927**	**4.707**	**9.342**
EL TOTAL DE ESTUDIANTES CON FINANCIACIÓN NO ES IGUAL A LA SUMA DE ESTUD. CON BECAS Y ESTUD. CON CRÉDITOS YA QUE UN ESTUDIANTE PUEDE TENER BECA Y/O CRÉDITO.		**37,4%**	**35,7%**	**70,8%**

ESTUDIANTES MATRICULADOS POR DIVISIÓN ACADÉMICA 2020 - II SEMESTRE	2020 - II TOTAL MATRICULADOS	TOTAL ESTUD. CON BECAS	TOTAL ESTUD. CON CRÉDITOS	TOTAL ESTUD. CON FINANCIACIÓN
DIVISIÓN CIENCIAS DE LA SALUD	1.770	771	687	1.350
DIVISIÓN DE ARQUITECTURA, DISEÑO Y URBANISMO	778	341	320	579
DIVISIÓN DE CIENCIAS BÁSICAS	316	169	114	271
DIVISIÓN DE DERECHO, CIENCIA POLÍTICA Y RELACIONES INTERNACIONALES	1.303	615	471	983
DIVISIÓN DE HUMANIDADES Y CIENCIAS SOCIALES	1.793	714	794	1.346
DIVISIÓN DE INGENIERÍAS	3.849	2.350	1.114	3.247
ESCUELA DE NEGOCIOS	2.185	806	870	1.520
INSTITUTO DE ESTUDIOS EN EDUCACION (IESE)	113	38	55	83
INSTITUTO DE IDIOMAS	156	70	67	131
MÚSICA	105	50	34	76
BÁSICOS PROFESIONALES	48		9	9
TOTAL MATRICULADOS POR DIVISIÓN ACADÉMICA	**12.416**	**5.924**	**4.535**	**9.595**
EL TOTAL DE ESTUDIANTES CON FINANCIACIÓN NO ES IGUAL A LA SUMA DE ESTUD. CON BECAS Y ESTUD. CON CRÉDITOS YA QUE UN ESTUDIANTE PUEDE TENER BECA Y/O CRÉDITO.		**47,7%**	**36,5%**	**77,3%**

Número de estudiantes con financiación - beca

CONCEPTO	2012-1	2012-2	2013-1	2013-2	2014-1	2014-2	2015-1	2015-2	2016-1	2016-2	2017-1	2017-2	2018-1	2018-2	2019-1	2019-2	2020-1	2020-2
Total estudiantes matriculados	9.496	9.155	9.748	9.551	10.249	9.937	11.184	11.103	12.350	12.300	13.082	13.006	13.631	13.431	13.588	13.279	13.188	12.416
Total estudiantes con financiación-beca	6.723	6.408	6.965	6.686	7.296	6.956	7.830	7.796	9.759	9.997	10.225	10.001	10.223	9.805	9.803	9.513	9.342	9.595
% de estudiantes con financiación-beca	70,8%	70,0%	71,5%	70,0%	71,2%	70,0%	70,0%	70,2%	79,0%	81,3%	78,2%	76,9%	75,0%	73,0%	72,1%	71,6%	70,8%	77,3%

Número de estudiantes beneficiados con financiación - beca, serie 2016-2020

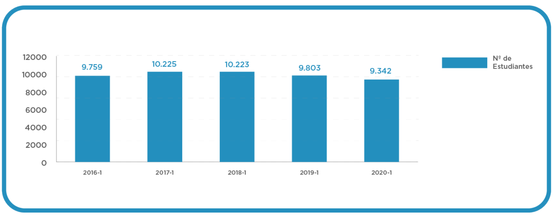

I Semestre

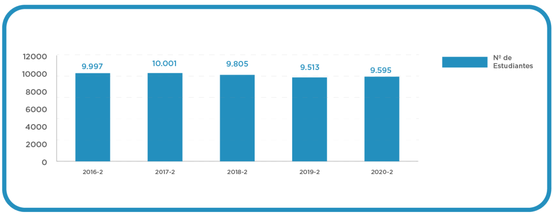

II Semestre

Porcentaje de estudiantes beneficiados con créditos y becas, 2016-2020

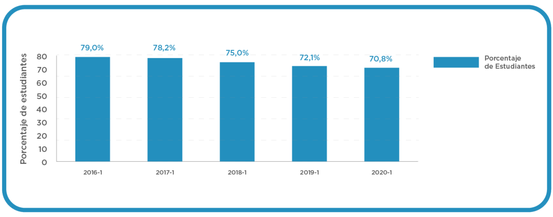

I Semestre

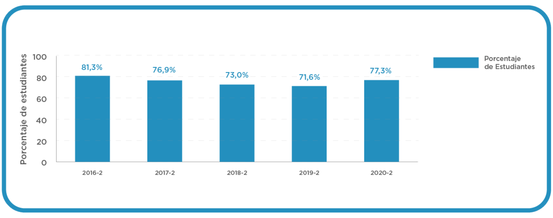

II Semestre

Total créditos y becas otorgadas por semestre académico Año 2016-2020

I Semestre

CONCEPTO	ESTUDIANTES				
	2016-1	2017-1	2018-1	2019-1	2020-1
Crédito Uninorte	1.454	908	749	577	453
Crédito Icetex	597	640	945	878	756
Créditos convenios con empresas	592	460	432	403	367
Créditos de entidades financieras	2.310	1.966	1.662	1.538	1.498
Sub-total créditos a corto/mediano plazo	**4.953**	**3.974**	**3.788**	**3.396**	**3.074**
Crédito Uninorte Largo Plazo	25	7	5	16	22
Crédito Largo Plazo Orgullo Caribe y Destino Uninorte	355	255	148	61	2
Crédito Icetex ACCES	1.944	1.890	1.589	1.814	1.866
Crédito Lineas Especiales Icetex*	81	75	93	0	0
Sub-total créditos a Largo plazo	**2.405**	**2.227**	**1.835**	**1.891**	**1.890**
Total créditos	**7.358**	**6.201**	**5.623**	**5.287**	**4.964**
Becas Institucionales	1.332	1.141	1.107	1.351	1.933
Becas con recursos externos	207	261	199	186	205
Becas Ser Pilo Paga	2.066	2.988	3.903	3.683	2.763
Beca Generación E				339	959
Otras Becas Gobierno Nacional			15	21	17
Becas y Subsidios ICETEX Condonables	664	740	626	273	88
Sub-total becas	**4.269**	**5.130**	**5.850**	**5.853**	**5.965**
Total créditos y becas	**11.627**	**11.331**	**11.473**	**11.140**	**10.929**

NOTA: EN LOS CREDITOS Y BECAS HAY ESTUDIANTES QUE SE CUENTAN MÁS DE UNA VEZ POR TENER DIFERENTES MODALIDADES DE FINANCIACIÓN.
* A PARTIR DEL 2019-1, LOS CRÉDITOS LINEAS ESPECIALES ICETEX SON RECATEGORIZADOS EN BECAS Y SUBSIDIOS ICETEX CONDONABLES.
** LA FINANCIACIÓN LARGO PLAZO UNINORTE CORRESPONDE A CRÉDITOS ACTIVOS EN ETAPA DE ESTUDIO Y NO EN ESTADO DE AMORTIZACIÓN.

II Semestre

CONCEPTO	ESTUDIANTES				
	2016-2	2017-2	2018-2	2019-2	2020-2
Crédito Uninorte	1.480	1.157	651	518	548
Crédito Icetex	591	675	923	795	719
Créditos convenios con empresas	488	497	414	416	279
Créditos de entidades financieras	1.932	1.868	1.678	1.537	1.307
Sub-total créditos a corto plazo y/o mediano plazo	**4.491**	**4.197**	**3.666**	**3.266**	**2.853**
Crédito Uninorte Largo Plazo	16	8	12	21	37
Crédito Largo Plazo Orgullo Caribe y Destino Uninorte	346	233	132	35	4
Crédito Icetex	1.870	1.814	1.652	1.753	1.847
Crédito Lineas Especiales Icetex*	175	161	94	0	0
Sub-total créditos a largo plazo	**2.407**	**2.216**	**1.890**	**1.809**	**1.888**
Total créditos	**6.898**	**6.413**	**5.556**	**5.075**	**4.741**
Becas Institucionales	1.301	1.208	1.072	1.448	3.204
Becas con recursos externos	199	252	199	193	201
Becas Ser Pilo Paga	2.191	3.145	3.859	3.506	2.537
Beca Generación E				446	1.011
Otras Becas Gobierno Nacional			17	21	18
Becas y Subsidios ICETEX Condonables	850	963	577	157	80
Sub-total becas	**4.541**	**5.568**	**5.724**	**5.771**	**7.051**
Total créditos y becas	**11.439**	**11.981**	**11.280**	**10.846**	**11.792**

NOTA: EN LOS CREDITOS Y BECAS HAY ESTUDIANTES QUE SE CUENTAN MÁS DE UNA VEZ POR TENER DIFERENTES MODALIDADES DE FINANCIACIÓN.
* A PARTIR DEL 2019-1, LOS CRÉDITOS LINEAS ESPECIALES ICETEX SON RECATEGORIZADOS EN BECAS Y SUBSIDIOS ICETEX CONDONABLES.
* A PARTIR DE 2015-2, ICETEX DENOMINA SUS LÍNEAS DE CRÉDITO TU ELIGES.
** LA FINANCIACIÓN LARGO PLAZO UNINORTE CORRESPONDE A CRÉDITOS ACTIVOS EN ETAPA DE ESTUDIO Y NO EN ESTADO DE AMORTIZACIÓN.

FUENTE: OFICINA DE FINANCIAMIENTO ESTUDIANTIL

Total Créditos y Becas otorgadas por semestre académico según división académica - Año 2020

I Semestre

DIVISIONES ACADÉMICAS	CRÉDITOS A CORTO PLAZO Y MEDIANO PLAZO				CRÉDITOS A LARGO PLAZO			BECAS					
	CRÉDITO UNIMONTE	CRÉDITO ICETEX	CONVENIO CON EMPRESAS	CRÉDITOS CON ALIANZAS ESTUDIANTILES	CRÉDITO ICETEX	CRÉDITO UNIMONTE LARGO PLAZO	CRÉDITO LARGO PLAZO DONILLO CONDONABLES - CRÉDITO ICETEX	BECAS INSTITUCIONALES	BECAS CON RECURSOS EXTERNOS	BECAS SER PILO PAGA	BECA EXENERACIÓN X	OTRAS BECAS GOBIERNO NACIONAL	BECAS Y SUBSIDIOS ICETEX CONDONABLES
DIVISIÓN CIENCIAS DE LA SALUD	53	138	33	192	311	4		290	7	314	200	4	7
DIVISIÓN DE ARQUITECTURA, DISEÑO Y URBANISMO	50	58	24	105	115	3		117	7	148	34		1
DIVISIÓN DE CIENCIAS BÁSICAS	5	11	8	18	69	1		65	10	99	45		1
DIVISIÓN DE DERECHO, CIENCIA POLÍTICA Y RELACIONES INTERNACIONALES	50	68	38	146	190	3		209	14	282	104	2	8
DIVISIÓN DE HUMANIDADES Y CIENCIAS SOCIALES	79	110	78	280	337	1		219	24	309	72		11
DIVISIÓN DE INGENIERÍAS	114	188	96	362	494	6	1	209	101	1.256	367	9	52
ESCUELA DE NEGOCIOS	88	161	70	355	281	3	1	251	31	326	96	1	3
INSTITUTO DE ESTUDIOS EN EDUCACIÓN (IESE)	5	11	6	14	16	0		8	3	14	1		1
INSTITUTO DE IDIOMAS	2	5	12	15	38	0		42	3	5	30		
MÚSICA	7	6	2	11	15	1		23	5	10	10		
Total	**453**	**756**	**367**	**1.498**	**1.866**	**22**	**2**	**1.933**	**205**	**2.763**	**959**	**17**	**88**
ESTUDIOS GENERALES ÉNFASIS EN SALUD/ MEDICINA ESPECIAL													
Total general	**453**	**756**	**367**	**1.498**	**1.866**	**22**	**2**	**1.933**	**205**	**2.763**	**959**	**17**	**88**

NOTA: EN LOS CRÉDITOS Y BECAS HAY ESTUDIANTES QUE SE CUENTAN MÁS DE UNA VEZ POR TENER DIFERENTES MODALIDADES DE FINANCIACIÓN.
LOS CRÉDITOS LÍNEAS ESPECIALES ICETEX HACEN REFERENCIA A LOS FONDOS EN ADMINISTRACIÓN.
* A PARTIR DEL 2019-1, LOS CRÉDITOS LÍNEAS ESPECIALES ICETEX SON RECATEGORIZADOS EN BECAS Y SUBSIDIOS ICETEX CONDONABLES.
** LA FINANCIACIÓN LARGO PLAZO UNIMONTE CORRESPONDE A CRÉDITOS ACTIVOS EN ETAPA DE ESTUDIO Y NO EN ESTADO DE AMORTIZACIÓN.

II Semestre

DIVISIONES ACADÉMICAS	CRÉDITOS A CORTO PLAZO Y MEDIANO PLAZO				CRÉDITOS A LARGO PLAZO			BECAS					
	CRÉDITO UNIMONTE	CRÉDITO ICETEX	CONVENIO CON EMPRESAS	CRÉDITOS CON ALIANZAS ESTUDIANTILES	CRÉDITO ICETEX	CRÉDITO UNIMONTE LARGO PLAZO	CRÉDITO LARGO PLAZO DONILLO CONDONABLES - CRÉDITO ICETEX	BECAS INSTITUCIONALES	BECAS CON RECURSOS EXTERNOS	BECAS SER PILO PAGA	BECA EXENERACIÓN X	OTRAS BECAS GOBIERNO NACIONAL	BECAS Y SUBSIDIOS ICETEX CONDONABLES
DIVISIÓN CIENCIAS DE LA SALUD	57	138	23	177	314	5		467	7	301	238	4	6
DIVISIÓN DE ARQUITECTURA, DISEÑO Y URBANISMO	51	56	28	89	111	4		232	7	122	38		
DIVISIÓN DE CIENCIAS BÁSICAS	8	12	7	13	76	1		89	9	72	47		1
DIVISIÓN DE DERECHO, CIENCIA POLÍTICA Y RELACIONES INTERNACIONALES	68	67	27	139	181	6		352	13	242	107	2	7
DIVISIÓN DE HUMANIDADES Y CIENCIAS SOCIALES	115	109	53	240	316	4		446	22	254	79	3	13
DIVISIÓN DE INGENIERÍAS	117	177	72	299	489	8	4	999	99	1.223	364	8	45
ESCUELA DE NEGOCIOS	110	139	54	301	296	6		491	33	299	96	1	7
INSTITUTO DE ESTUDIOS EN EDUCACION (IESE)	11	11	4	18	13	1		28	3	9	1		1
INSTITUTO DE IDIOMAS	3	6	8	14	40			64	3	5	30		
MÚSICA	8	4	3	8	11	2		36	5	10	11		
Total general	**548**	**719**	**279**	**1.298**	**1.847**	**37**	**4**	**3.204**	**201**	**2.537**	**1.011**	**18**	**80**
ESTUDIOS GENERALES ÉNFASIS EN SALUD / MEDICINA ESPECIAL				9									
Total general	**548**	**719**	**279**	**1.307**	**1.847**	**37**	**4**	**3.204**	**201**	**2.537**	**1.011**	**18**	**80**

NOTA: EN LOS CRÉDITOS Y BECAS HAY ESTUDIANTES QUE SE CUENTAN MÁS DE UNA VEZ POR TENER DIFERENTES MODALIDADES DE FINANCIACIÓN.
LOS CRÉDITOS LÍNEAS ESPECIALES ICETEX HACEN REFERENCIA A LOS FONDOS EN ADMINISTRACIÓN.
* A PARTIR DEL 2019-1, LOS CRÉDITOS LÍNEAS ESPECIALES ICETEX SON RECATEGORIZADOS EN BECAS Y SUBSIDIOS ICETEX CONDONABLES.
** LA FINANCIACIÓN LARGO PLAZO UNIMONTE CORRESPONDE A CRÉDITOS ACTIVOS EN ETAPA DE ESTUDIO Y NO EN ESTADO DE AMORTIZACIÓN.

Total Créditos y Becas otorgadas por semestre académico según división académica y programa - Año2020

I Semestre

DIVISIONES ACADÉMICAS	CRÉDITOS A CORTO PLAZO Y MEDIANO PLAZO				CRÉDITOS A LARGO PLAZO			BECAS					
	CRÉDITO UNIMONTE	CRÉDITO ICETEX	CONVENIO CON EMPRESAS	CRÉDITOS CON ALIANZAS ESTUDIANTILES	CRÉDITO ICETEX	CRÉDITO UNIMONTE LARGO PLAZO	CRÉDITO LARGO PLAZO DONILLO CONDONABLES - CRÉDITO ICETEX	BECAS INSTITUCIONALES	BECAS CON RECURSOS EXTERNOS	BECAS SER PILO PAGA	BECA EXENERACIÓN X	OTRAS BECAS GOBIERNO NACIONAL	BECAS Y SUBSIDIOS ICETEX CONDONABLES
DIVISIÓN CIENCIAS DE LA SALUD	**53**	**138**	**33**	**192**	**311**	**4**	**0**	**290**	**7**	**314**	**200**	**4**	**7**
Enfermería	9	12	12	19	76	2		26	3	18	3	4	3
Medicina	37	115	13	159	184	1		249	4	240	189		4
Odontología	7	11	8	14	51	1		15		56	8		
DIVISIÓN DE ARQUITECTURA, DISEÑO Y URBANISMO	**50**	**58**	**24**	**105**	**115**	**3**	**0**	**117**	**7**	**148**	**34**	**0**	**1**
Arquitectura	23	21	11	55	59	1		57	4	91	21		
Diseño Gráfico	20	28	11	36	42	2		52	2	39	10		1
Diseño Industrial	7	9	2	14	14			8	1	18	3		
DIVISIÓN DE CIENCIAS BÁSICAS	**5**	**11**	**8**	**18**	**69**	**1**	**0**	**65**	**10**	**99**	**45**	**0**	**1**
Geología	4	10	7	13	62			55	8	82	38		1
Matemáticas	1	1	1	5	7	1		10	2	17	7		
DIVISIÓN DE DERECHO, CIENCIA POLÍTICA Y RELACIONES INTERNACIONALES	**50**	**68**	**38**	**146**	**190**	**3**	**0**	**209**	**14**	**282**	**104**	**2**	**8**
Ciencia Política y Gobierno	9	9	4	15	32	1		26	1	39	12		1
Derecho	34	39	26	98	101	2		134	10	181	66		7
Relaciones Internacionales	7	20	8	33	57			49	3	62	26	2	
DIVISIÓN DE HUMANIDADES Y CIENCIAS SOCIALES	**79**	**110**	**78**	**280**	**337**	**1**	**0**	**219**	**24**	**309**	**72**	**1**	**11**
Comunicación Social y Periodismo	42	46	32	117	146			72	6	107	14		6
Filosofía y Humanidades	3		2	8	2	1		13	1	7	1		
Psicología	31	55	40	136	172			107	13	169	44		4
Economía	3	9	4	19	17			27	4	26	13	1	1
DIVISIÓN DE INGENIERÍAS	**114**	**188**	**96**	**362**	**494**	**6**	**1**	**209**	**101**	**1.256**	**367**	**9**	**52**
Ingeniería Civil	26	42	19	106	130	2		150	25	356	94		6
Ingeniería de Sistemas	12	23	11	55	61			107	12	155	61		36
Ingeniería Eléctrica	5	13	8	14	28		1	42	14	66	22		1
Ingeniería Electrónica	9	16	8	27	46	1		93	11	118	50		3
Ingeniería Industrial	41	68	26	107	146	2		171	16	323	71		3
Ingeniería Mecánica	21	26	24	53	83	1		136	23	238	69	9	3
ESCUELA DE NEGOCIOS	**88**	**161**	**70**	**355**	**281**	**3**	**1**	**251**	**31**	**326**	**96**	**1**	**7**
Administración de Empresas	50	83	29	236	119	2	1	79	12	109	15		2
Contaduría Pública	14	15	16	36	83	1		36	7	58	15		3
Negocios Internacionales	24	63	25	83	79			136	12	159	66	1	2
INSTITUTO DE ESTUDIOS EN EDUCACION (IESE)	**5**	**11**	**6**	**14**	**16**	**0**	**0**	**8**	**3**	**14**	**1**	**0**	**1**
Lic. en Pedagog Infantil (4)	5	11	6	14	16			8	3	8	1		1
Lic. Filosofía y Humanidades										3			
Lic. Matemáticas										3			
INSTITUTO DE IDIOMAS	**2**	**5**	**12**	**15**	**38**	**0**	**0**	**42**	**3**	**5**	**30**	**0**	**0**
Lenguas Modernas y Cultura	2	5	12	15	38			42	3	5	30		
MÚSICA	**7**	**6**	**2**	**11**	**15**	**1**	**0**	**23**	**5**	**10**	**10**	**0**	**0**
Música	7	6	2	11	15	1		23	5	10	10		
Total	**453**	**756**	**367**	**1.498**	**1.866**	**22**	**2**	**1.933**	**205**	**2.763**	**959**	**17**	**88**
Estudios Generales énfasis en Salud/ Medicina especial													
Total general	**453**	**756**	**367**	**1.498**	**1.866**	**22**	**2**	**1.933**	**205**	**2.763**	**959**	**17**	**88**

II Semestre

DIVISIONES ACADÉMICAS	CRÉDITOS A CORTO PLAZO Y MEDIANO PLAZO				CRÉDITOS A LARGO PLAZO			BECAS					
	CRÉDITO UNIMONTE	CRÉDITO ICETEX	CONVENIO CON EMPRESAS	CRÉDITOS CON ALIANZAS ESTUDIANTILES	CRÉDITO ICETEX	CRÉDITO UNIMONTE LARGO PLAZO	CRÉDITO LARGO PLAZO DONILLO CONDONABLES - CRÉDITO ICETEX	BECAS INSTITUCIONALES	BECAS CON RECURSOS EXTERNOS	BECAS SER PILO PAGA	BECA EXENERACIÓN X	OTRAS BECAS GOBIERNO NACIONAL	BECAS Y SUBSIDIOS ICETEX CONDONABLES
DIVISIÓN CIENCIAS DE LA SALUD	**57**	**138**	**23**	**177**	**314**	**5**	**0**	**467**	**7**	**301**	**238**	**4**	**6**
Enfermería	10	13	6	9	84	1		39	3	16	3	4	2
Medicina	42	113	11	155	180	2		406	4	237	227		4
Odontología	5	12	6	13	50	2		22	0	48	8		
DIVISIÓN DE ARQUITECTURA, DISEÑO Y URBANISMO	**51**	**56**	**28**	**89**	**111**	**4**	**0**	**232**	**7**	**122**	**38**	**0**	**0**
Arquitectura	29	20	12	46	60	1	1	105	4	76	23		
Diseño Gráfico	20	26	12	31	38	3		95	2	29	12		
Diseño Industrial	2	10	4	12	13	0		32	1	17	3		
DIVISIÓN DE CIENCIAS BÁSICAS	**8**	**12**	**7**	**13**	**76**	**1**	**0**	**89**	**9**	**72**	**47**	**0**	**1**
Geología	6	11	7	9	69			74	7	60	40		1
Matemáticas	2	1		4	7	1		15	2	12	7		
DIVISIÓN DE DERECHO, CIENCIA POLÍTICA Y RELACIONES INTERNACIONALES	**68**	**67**	**27**	**139**	**181**	**6**	**0**	**352**	**13**	**242**	**107**	**2**	**7**
Ciencia Política y Gobierno	12	8	3	14	37	3		47	2	35	11		2
Derecho	44	44	21	93	97	3		220	10	170	68		5
Relaciones Internacionales	12	15	3	32	47			85	1	37	28	2	
DIVISIÓN DE HUMANIDADES Y CIENCIAS SOCIALES	**115**	**109**	**53**	**240**	**316**	**4**	**0**	**446**	**22**	**254**	**79**	**3**	**13**
Comunicación Social y Periodismo	55	46	20	108	135	4		169	6	71	15		6
Filosofía y Humanidades	2		2	8	1			15	1	6	1		
Psicología	48	55	26	105	165			217	12	154	49		6
Economía	10	8	5	19	15			45	3	23	14	3	1
DIVISIÓN DE INGENIERÍAS	**117**	**177**	**72**	**299**	**489**	**8**	**4**	**999**	**99**	**1.223**	**364**	**8**	**45**
Ingeniería Civil	33	41	11	78	134	3	1	224	24	348	91		7
Ingeniería de Sistemas	9	21	7	51	55	1		149	11	158	62		33
Ingeniería Eléctrica	5	14	5	5	29	1		62	12	64	22		
Ingeniería Electrónica	8	13	9	15	41			119	11	115	49		2
Ingeniería Industrial	40	62	22	102	149	3	1	276	17	305	71		1
Ingeniería Mecánica	22	26	18	48	81	0	2	169	24	233	69	8	2
ESCUELA DE NEGOCIOS	**110**	**139**	**54**	**301**	**296**	**6**	**0**	**491**	**33**	**299**	**96**	**1**	**7**
Administración de Empresas	67	75	25	196	130	3		204	13	102	15		2
Contaduría Pública	15	16	10	37	83	2		68	8	49	15		3
Negocios Internacionales	28	48	19	68	83	1		219	12	148	66	1	2
INSTITUTO DE ESTUDIOS EN EDUCACION (IESE)	**11**	**11**	**4**	**18**	**13**	**1**	**0**	**28**	**3**	**9**	**1**	**0**	**1**
Lic. en Pedagog Infantil (4)	10	11	4	18	13	0		28	3	7	1		1
Lic. Filosofía y Humanidades	1					1							
Lic. Matemáticas						0				2			
INSTITUTO DE IDIOMAS	**3**	**6**	**8**	**14**	**40**	**0**	**0**	**64**	**3**	**5**	**30**	**0**	**0**
Lenguas Modernas y Cultura	3	6	8	14	40			64	3	5	30		
MÚSICA	**8**	**4**	**3**	**8**	**11**	**2**	**0**	**36**	**5**	**10**	**11**	**0**	**0**
Música	8	4	3	8	11	2		36	5	10	11		
Total	**548**	**719**	**279**	**1.298**	**1.847**	**37**	**4**	**3.204**	**201**	**2.537**	**1.011**	**18**	**80**
Estudios Generales énfasis en Salud/ Medicina especial				9									
Total general	**548**	**719**	**279**	**1.307**	**1.847**	**37**	**4**	**3.204**	**201**	**2.537**	**1.011**	**18**	**80**

Matrícula de estudiantes nuevos en los programas de pregrado Ordinarias, Icetex, becas Institucionales - Año 2020

I Semestre

PROGRAMAS	MATRICULADOS NUEVOS																											TOTAL GENERAL
	MATRÍCULAS ORDINARIAS	ICETEX	BECA GOBIERNO NACIONAL - SER PILO PAGO	BECA GOBIERNO NACIONAL - GENERACIÓN E	BECA NOBLE ANÁLILLO	BECA ORGULLO CARIBE	BECA PROVINCIA CARIBE	BECA ANNIOTTE-CARIBE	BECA ÁLVARO JARAMILLO VINGOCHEA	BECA EXCELENCIA DEPORTIVA	BECA KARL C. PARRISH JR.	BECA PAN LARTE CARIBE	BECA BASES DEL CARIBE	BECA PROGRESO COMBARRANQUILLA	BECA LETLA ATIQUE	BECA CHAMPION	BECA ALIANZ	BECA EXPRESO BRASILIA	BAC GECELCA	BECA MOHAMED	BECA TRANSELCA	BECA NARIACAPITALES	BECA ORGULLO CARIBE EGRESADOS	BECA ORGULLO CARIBE SUPI	
ESCUELA DE NEGOCIOS	117	38	0	53	2	11	0	3	3	0	0	2	1	0	0	0	1	0	0	0	0	0	0	0	231
Administración de Empresas	52	13		8		4							1												78
Contaduría Pública	26	5		7				1				1													40
Negocios Internacionales	39	20		38	2	7		2	3			1					1								113
DIVISIÓN DE DERECHO, C. POLITICA Y REL. INT.	84	27	0	75	0	7	0	2	0	0	1	0	0	1	0	0	1	0	0	0	0	2	1	0	201
Derecho	49	15		49		4		2						1			1					2	1		124
Ciencia Política y Gobierno	18	6		9		2																			35
Relaciones Internacionales	17	6		17		1					1														42
DIVISIÓN CIENCIAS DE LA SALUD	64	25	1	77	0	0	0	0	0	0	0	2	0	0	0	0	0	0	0	0	0	0	0	0	169
Enfermería	13	7		1								1													22
Medicina	37	10	1	73								1													122
Odontología	14	8		3																					25
DIVISIÓN DE INGENIERÍAS	157	81	0	207	9	33	5	8	0	1	2	6	6	4	1	1	0	1	2	0	1	0	1	0	526
Ingeniería Civil	34	21		55	2	6		3				2	1	1		1							1		127
Ingeniería de Sistemas	32	19		36	1	6	4	1				1		2											102
Ingeniería Eléctrica	9	4		11	1							1	1						2		1				30
Ingeniería Electrónica	18	6		31	3	4				1	2	1	2		1										69
Ingeniería Industrial	26	23		44	1	10	1	3				1	1	1											111
Ingeniería Mecánica	38	8		30	1	7		1					1					1							87
DIVISIÓN DE HUM. Y CIENCIAS SOCIALES	99	43	0	36	0	6	0	0	0	1	0	1	0	0	1	0	0	1	0	1	0	0	3	1	193
Comunicación Social y Periodismo	34	15		5						1													1		56
Filosofía y Humanidades	3			1		2						1													7
Psicología	51	26		28		3									1			1					2		112
Economía	11	2		2		1														1				1	18
ESCUELA DE ARQUITECTURA, URBANISMO Y DISEÑO	69	25	0	22	1	3	1	1	0	0	0	1	0	0	0	0	0	0	0	0	0	0	0	0	123
Arquitectura	37	9		13			1	1																	61
Diseño Gráfico	23	12		7	1	3						1													47
Diseño Industrial	9	4		2																					15
INSTITUTO DE ESTUDIOS EN EDUCACIÓN	6	3	0	1	0	0	0	0	0	0	0	0	0	0	0	0	0	0	0	0	0	0	1	0	11
Licenciatura en Pedagogía Infantil	6	3		1																			1		11
DIVISIÓN CIENCIAS BÁSICAS	26	12	0	26	1	3	0	0	0	0	1	0	0	0	0	0	0	0	0	0	0	0	0	0	69
Matemáticas	6			5																					11
Geología	20	12		21	1	3					1														58
INSTITUTO DE IDIOMAS	31	9		14	1	3	1	0	0	0	0	1	0	1	0	0	0	0	0	0	0	0	0	0	61
Lenguas Modernas y Cultura	31	9		14	1	3	1					1		1											61
MÚSICA	10	3	0	5	0	0	0	0	0	0	0	1	0	0	0	0	0	0	0	0	0	0	0	0	19
Música	10	3		5								1													19
Subtotal	663	266	1	516	14	66	7	14	3	2	4	14	7	6	2	1	2	2	2	1	1	2	6	1	1.803
Estudios Generales énfasis en Salud/ Medicina especial	31																								31
Básico de Negocios Internacionales																									0
Básicos profesionales	1																								1
Total	695	266	1	516	14	66	7	14	3	2	4	14	7	6	2	1	2	2	2	1	1	2	6	1	1.835

FUENTE: OFICINA DE FINANCIAMIENTO ESTUDIANTIL.
* PARA 2020 YA NO SE CUENTAN CON CONVOCATORIAS DE BECAS SER PILO PAGA ACTIVAS, SIN EMBARGO SE MATRICULA UN ESTUDIANTE A QUIEN EL MEN APROBÓ EL BENEFICIO EXTEMPORÁNEAMENTE

II Semestre

PROGRAMAS	MATRICULADOS NUEVOS											TOTAL GENERAL
	MATRÍCULAS ORDINARIAS	ICETEX	BECA GOBIERNO NACIONAL - GENERACIÓN E	BECA ALEJANDRO OBREGÓN	BECA ORGULLO CARIBE	PROFESOR ALBERTO VÁSQUEZ	BACHILLERES DE EXCELENCIA Y MÉRITO ACADÉMICO	BECA TALENTO PISCINOLAS	BECA BASES DEL CARIBE	BECA ALIANZ	BECA LA INDUSTRIA INC	BECA COLEGIO BRICKLEY INTERNATIONAL	BECA PROCAPS	BECA STEPHANIE Y ANDRÉS	
ESCUELA DE NEGOCIOS	79	15	2	13	19	0	11	1	0	0	0	0	1	1	142
Administración de Empresas	52	2	1	2	7		7						1		72
Contaduría Pública	5	8			1			1						1	16
Negocios Internacionales	22	5	1	11	11		4								54
DIVISIÓN DE DERECHO, C. POLITICA Y REL. INTERNACIONALES	32	16	4	5	12	0	9	0	0	1	0	0	0	0	79
Derecho	16	11	3	2	7		7								46
Ciencia Política y Gobierno	2	3			2		1			1					9
Relaciones Internacionales	14	2	1	3	3		1								24
DIVISIÓN CIENCIAS DE LA SALUD	78	27	40	13	0	0	7	0	0	0	0	0	0	0	165
Enfermería	4	6													10
Odontología	8	6					1								15
Medicina	66	15	40	13			6								140
DIVISIÓN DE INGENIERÍAS	54	21	10	16	21	0	21	2	1	0	0	0	0	0	146
Ingeniería Civil	11	3	1	4	3		1								23
Ingeniería de Sistemas	12	4	3	2	4		2	1							28
Ingeniería Eléctrica	4	4					1								9
Ingeniería Electrónica	3		2	2	2		4								13
Ingeniería Industrial	18	6	2	7	10		11	1	1						56
Ingeniería Mecánica	6	4	2	1	2		2								17
DIVISIÓN DE HUM. Y CIENCIAS SOCIALES	57	18	4	6	18	0	8	1	0	0	1	0	0	0	113
Comunicación Social y Periodismo	20	4	1	3	6		4								38
Filosofía y Humanidades					1										1
Psicología	26	11	2	3	8		4	1			1				56
Economía	11	3	1		3										18
ESCUELA DE ARQUITECTURA, URBANISMO Y DISEÑO	24	7	4	6	7	0	9	0	0	0	0	0	0	0	57
Arquitectura	15	4	3	2	3		3								30
Diseño Gráfico	7	2	1		2		5								17
Diseño Industrial	2	1		4	2		1								10
INSTITUTO DE ESTUDIOS EN EDUCACIÓN	2	0	0	0	0	10	0	0	0	0	0	1	0	0	13
Licenciatura en Pedagogía Infantil	2					10						1			13
DIVISIÓN CIENCIAS BÁSICAS	1	6	3	0	1	0	3	1	0	0	0	0	0	0	15
Matemáticas							1								1
Geología	1	6	3		1		2	1							14
INSTITUTO DE IDIOMAS	10	3	1	2	4	0	1	0	0	0	0	0	0	0	21
Lenguas Modernas y Cultura	10	3	1	2	4		1								21
MÚSICA	6	0	2	1	3	0	2	0	0	0	0	0	0	0	14
Música	6		2	1	3		2								14
Subtotal	343	113	70	62	85	10	71	5	1	1	1	1	1	1	765
Estudios Generales énfasis en Salud/ Medicina especial	19														19
Básico de Negocios Internacionales															0
Básicos profesionales															0
Total	362	113	70	62	85	10	71	5	1	1	1	1	1	1	784

FUENTE: OFICINA DE FINANCIAMIENTO ESTUDIANTIL.

Oficina de
Financiamiento Estudiantil

Oficina de Planeación

Boletín Estadístico 2020

Total Solicitudes Convocatoria de Becas Institucionales
Estudiantes nuevos en los programas de pregrado - Año 2016-2020

PROGRAMAS	I SEMESTRE					II SEMESTRE				
	2016-1	2017-1	2018-1	2019-1	2020-1	2016-2	2017-2	2018-2	2019-2	2020-2
ESCUELA DE NEGOCIOS	**318**	**518**	**353**	**495**	**497**	**107**	**86**	**137**	**134**	**157**
Administración de Empresas	98	131	96	139	143	53	32	70	59	55
Contaduría Pública	75	137	91	117	124	22	16	27	29	48
Negocios Internacionales	145	250	166	239	230	32	38	40	46	54
DIVISIÓN DE DERECHO, C. POLÍTICA Y REL. INTERNACIONALES	**230**	**334**	**291**	**384**	**446**	**71**	**62**	**85**	**103**	**78**
Derecho	163	220	197	271	311	54	40	54	73	48
Ciencia Política y Gobierno	12	29	27	34	44	8	8	7	7	10
Relaciones Internacionales	55	85	67	79	91	9	14	24	23	20
DIVISIÓN CIENCIAS DE LA SALUD	**65**	**116**	**66**	**431**	**482**	**123**	**99**	**136**	**151**	**126**
Enfermería	30	83	48	63	45	11	17	13	9	20
Medicina	8	6	3	329	401	108	77	9	134	97
Odontología	27	27	15	39	36	4	5	114	8	9
DIVISIÓN DE INGENIERÍAS	**917**	**1.232**	**880**	**1.125**	**1.015**	**261**	**329**	**211**	**169**	**157**
Ingeniería Civil	209	283	201	245	220	81	102	44	42	22
Ingeniería de Sistemas	129	183	122	187	198	20	41	30	27	22
Ingeniería Eléctrica	73	65	60	68	55	6	5	9	9	7
Ingeniería Electrónica	69	101	84	106	93	17	48	19	17	20
Ingeniería Industrial	269	385	257	291	271	111	117	80	49	68
Ingeniería Mecánica	168	215	156	228	178	26	16	29	25	18
DIVISIÓN DE HUM. Y CIENCIAS SOCIALES	**296**	**452**	**284**	**404**	**430**	**84**	**80**	**87**	**73**	**103**
Comunicación Social y Periodismo	98	148	101	152	144	29	35	31	28	42
Filosofía y Humanidades	8	7	6	7	15	3				2
Psicología	164	270	149	200	231	39	37	46	35	49
Economía	26	27	28	45	40	13	8	10	10	10
ESCUELA DE ARQUITECTURA, URBANISMO Y DISEÑO	**125**	**202**	**174**	**208**	**224**	**45**	**61**	**48**	**59**	**55**
Arquitectura	71	123	84	107	109	26	40	20	32	25
Diseño Gráfico	40	53	64	82	82	11	7	22	16	16
Diseño Industrial	14	26	26	19	33	8	14	6	11	14
INSTITUTO DE ESTUDIOS EN EDUCACIÓN	**21**	**26**	**17**	**20**	**21**	**3**	**2**	**10**	**4**	**24**
Licenciatura en Pedagogía Infantil	21	20	14	20	21	2	2	10	4	24
Licenciatura en Filosofía y Humanidades		4	1			1				
Licenciatura en Matemáticas		2	2							
DIVISIÓN CIENCIAS BÁSICAS	**37**	**106**	**79**	**104**	**99**	**8**	**22**	**22**	**16**	**15**
Matemáticas	13	12	6	15	11			3	2	2
Geología	24	94	73	89	88	8	22	19	14	13
INSTITUTO DE IDIOMAS	**0**	**0**	**0**	**152**	**142**	**0**	**0**	**0**	**26**	**24**
Lenguas Modernas y Cultura				152	142				26	24
MÚSICA	**41**	**25**	**30**	**21**	**41**	**9**	**11**	**17**	**7**	**13**
Música	41	25	30	21	41	9	11	17	7	13
Total	**2.050**	**3.011**	**2.174**	**3.344**	**3.397**	**711**	**752**	**753**	**742**	**792**

FUENTE: OFICINA DE FINANCIAMIENTO ESTUDIANTIL.

Total Solicitudes Convocatoria de Becas Institucionales - Detalle
Estudiantes nuevos en los programas de pregrado - Año 2020

I Semestre

PROGRAMAS	BECA ROBLE AMARILLO	BECA ALLIANZ	BECA GARES DEL CARIBE	BECA UNIROYTE-CARIBE	BECA ORGULLO CARIBE	BECA PROGRESO COMBARANQUILLA	BECA COMUNIDAD DE EL CERREJÓN	BECA EXCELENCIA DEPORTIVA	BECA GECELCA	BECA BAELLA 50 AÑOS	BECA KARL C. GARRISH JR.	BECA PYLANTE CARIBE	BECA TRANSELCA	TOTAL GENERAL
	2020-1													
ESCUELA DE NEGOCIOS	**107**	**68**	**21**	**79**	**37**	**29**	**0**	**6**	**0**	**24**	**16**	**110**	**0**	**497**
Administración de Empresas	20	16	8	31	11	7		4		15	3	28		143
Contaduría Pública	23	12	13	18	8	7		1		9	3	30		124
Negocios Internacionales	64	40		30	18	15		1			10	52		230
DIVISIÓN DE DERECHO, C. POLÍTICA Y REL. INTERNACIONALES	**85**	**78**	**24**	**72**	**36**	**13**	**1**	**5**	**0**	**24**	**19**	**89**	**0**	**446**
Derecho	62	43	24	51	30	10		5		24	8	54		311
Ciencia Política y Gobierno	9	8		2	4	1	1				3	16		44
Relaciones Internacionales	14	27		19	2	2					8	19		91
DIVISIÓN CIENCIAS DE LA SALUD	**7**	**20**	**114**	**9**	**2**	**5**	**9**	**8**	**0**	**0**	**124**	**184**	**0**	**482**
Enfermería	7	4		9	2	5	2					16		45
Medicina			114				6	8			123	150		401
Odontología		16					1				1	18		36
DIVISIÓN DE INGENIERÍAS	**227**	**144**	**100**	**144**	**77**	**46**	**1**	**14**	**58**	**24**	**19**	**159**	**2**	**1.015**
Ingeniería Civil	63	39	21	32	16	11		4			2	32		220
Ingeniería de Sistemas	45	27	25	26	19	10		2		5	2	37		198
Ingeniería Eléctrica	4	4	3	4	1			1	27		1	8	2	55
Ingeniería Electrónica	26	11	11	17	8	1					4	15		93
Ingeniería Industrial	63	35	26	43	16	17	1	6		11	7	46		271
Ingeniería Mecánica	26	28	14	22	17	7		1	31	8	3	21		178
DIVISIÓN DE HUM. Y CIENCIAS SOCIALES	**89**	**58**	**15**	**79**	**43**	**15**	**0**	**12**	**0**	**31**	**9**	**79**	**0**	**430**
Comunicación Social y Periodismo	38	20		35	11	3		4			2	31		144
Filosofía y Humanidades	4	2		4	3						1	1		15
Psicología	40	28	15	32	22	12		6		28	6	42		231
Economía	7	8		8	7			2		3		5		40
ESCUELA DE ARQUITECTURA, URBANISMO Y DISEÑO	**47**	**41**	**10**	**36**	**19**	**11**	**0**	**1**	**0**	**0**	**6**	**53**	**0**	**224**
Arquitectura	25	19	10	13	11	6					3	22		109
Diseño Gráfico	15	19		14	4	5		1			1	23		82
Diseño Industrial	7	3		9	4						2	8		33
INSTITUTO DE ESTUDIOS EN EDUCACIÓN	**4**	**4**	**0**	**5**	**3**	**0**	**0**	**1**	**0**	**0**	**0**	**4**	**0**	**21**
Licenciatura en Pedagogía Infantil	4	4		5	3			1				4		21
Licenciatura en Filosofía y Humanidades														0
Licenciatura en Matemáticas														0
DIVISIÓN CIENCIAS BÁSICAS	**26**	**14**	**12**	**10**	**2**	**6**	**0**	**2**	**0**	**0**	**6**	**21**	**0**	**99**
Matemáticas	2	3		3	1							2		11
Geología	24	11	12	7	1	6		2			6	19		88
INSTITUTO DE IDIOMAS	**32**	**26**	**0**	**21**	**10**	**10**	**0**	**1**	**0**	**0**	**2**	**40**	**0**	**142**
Lenguas Modernas y Cultura	32	26		21	10	10		1			2	40		142
MÚSICA	**8**	**4**	**0**	**1**	**8**	**2**	**0**	**0**	**0**	**0**	**7**	**11**	**0**	**41**
Música	8	4		1	8	2					7	11		41
Total	**632**	**457**	**296**	**456**	**237**	**137**	**11**	**50**	**58**	**103**	**208**	**750**	**2**	**3.397**

II Semestre

PROGRAMAS	BECA MEJOR ICFES/ ALEJANDRO OBREGÓN	BECA ORGULLO CARIBE	BECA COMUNIDAD DE EL CERREJÓN	BECA TALENTO PROMIGAS	BECA PROFESOR ALBERTO ASSA	TOTAL GENERAL
	2020-2					
ESCUELA DE NEGOCIOS	**60**	**68**	**2**	**27**	**0**	**157**
Administración de Empresas	27	25		3		55
Contaduría Pública	11	21	2	14		48
Negocios Internacionales	22	22		10		54
DIVISIÓN DE DERECHO, C. POLÍTICA Y REL. INTERNACIONALES	**31**	**37**	**1**	**9**	**0**	**78**
Derecho	18	22	1	7		48
Ciencia Política y Gobierno	6	4				10
Relaciones Internacionales	7	11		2		20
DIVISIÓN CIENCIAS DE LA SALUD	**107**	**8**	**9**	**2**	**0**	**126**
Enfermería	5	8	5	2		20
Medicina	94		3			97
Odontología	8		1			9
DIVISIÓN DE INGENIERÍAS	**56**	**57**	**2**	**42**	**0**	**157**
Ingeniería Civil	7	11		4		22
Ingeniería de Sistemas	7	7	1	7		22
Ingeniería Eléctrica	3	1		3		7
Ingeniería Electrónica	7	6		7		20
Ingeniería Industrial	24	25		19		68
Ingeniería Mecánica	8	7	1	2		18
DIVISIÓN DE HUM. Y CIENCIAS SOCIALES	**35**	**49**	**2**	**17**	**0**	**103**
Comunicación Social y Periodismo	14	21		7		42
Filosofía y Humanidades	1	1				2
Psicología	16	23	2	8		49
Economía	4	4	0	2		10
ESCUELA DE ARQUITECTURA, URBANISMO Y DISEÑO	**16**	**25**	**1**	**13**	**0**	**55**
Arquitectura	8	12	1	4		25
Diseño Gráfico	5	9		2		16
Diseño Industrial	3	4		7		14
INSTITUTO DE ESTUDIOS EN EDUCACIÓN	**1**	**1**	**0**	**1**	**32**	**35**
Licenciatura en Pedagogía Infantil	1	1		1	32	35
Licenciatura en Filosofía y Humanidades						0
Licenciatura en Matemáticas						0
DIVISIÓN CIENCIAS BÁSICAS	**6**	**8**	**0**	**1**	**0**	**15**
Matemáticas	1	1				2
Geología	5	7		1		13
INSTITUTO DE IDIOMAS	**3**	**11**	**1**	**9**	**0**	**24**
Lenguas Modernas y Cultura	3	11	1	9		24
MÚSICA	**3**	**6**	**0**	**4**	**0**	**13**
Música	3	6		4		13
Total	**318**	**270**	**18**	**125**	**32**	**763**

Total Inscripciones ICETEX Estudiantes nuevos en los programas de pregrado - Año 2016-2020

INSCRITOS ICETEX POR PROGRAMA ACADÉMICO	I SEMESTRE					II SEMESTRE				
	2016-1	2017-1	2018-1	2019-1	2020-1	2016-2	2017-2	2018-2	2019-2	2020-2
ESCUELA DE NEGOCIOS	**68**	**49**	**69**	**70**	**79**	**35**	**27**	**41**	**40**	**39**
Administración de Empresas	25	26	28	22	27	14	12	20	19	10
Contaduría Pública	26	12	20	22	20	8	8	11	14	16
Negocios Internacionales	17	11	21	26	32	13	7	10	7	13
DIVISIÓN DE DERECHO, C. POLÍTICA Y REL. INTERNACIONALES	**41**	**37**	**45**	**49**	**47**	**16**	**21**	**26**	**24**	**22**
Derecho	25	10	18	32	25	8	12	15	14	14
Ciencia Política y Gobierno	6	11	13	10	11	3	3	5	3	4
Relaciones Internacionales	10	16	14	7	11	5	6	6	7	4
DIVISIÓN CIENCIAS DE LA SALUD	**51**	**43**	**69**	**74**	**39**	**27**	**36**	**63**	**38**	**44**
Enfermería	11	18	21	22	9	1	7	19	13	9
Medicina	32	16	30	33	18	18	5	14	17	25
Odontología	8	9	18	19	12	8	24	30	8	10
DIVISIÓN DE INGENIERÍAS	**181**	**189**	**141**	**159**	**135**	**55**	**46**	**61**	**62**	**35**
Ingeniería Civil	42	22	35	38	33	10	8	22	20	5
Ingeniería de Sistemas	31	69	28	23	27	12	12	8	8	5
Ingeniería Eléctrica	8	13	7	8	7	6	5	5	1	5
Ingeniería Electrónica	12	26	13	13	8	4	8	3	3	
Ingeniería Industrial	48	33	40	35	45	14	10	17	23	14
Ingeniería Mecánica	40	26	18	42	15	9	3	6	7	6
DIVISIÓN DE HUM. Y CIENCIAS SOCIALES	**55**	**63**	**68**	**88**	**78**	**38**	**30**	**46**	**28**	**28**
Comunicación Social y Periodismo	17	29	37	46	25	22	11	28	9	8
Filosofía y Humanidades	3			1	0	0	0	0	1	1
Psicología	28	29	28	35	48	15	17	15	17	16
Economía	7	5	3	6	5	1	2	3	1	3
ESCUELA DE ARQUITECTURA, URBANISMO Y DISEÑO	**37**	**22**	**16**	**49**	**39**	**10**	**14**	**22**	**20**	**10**
Arquitectura	19	11	7	22	15	4	7	12	8	5
Diseño Gráfico	9	9	3	18	19	3	3	9	8	3
Diseño Industrial	9	2	6	9	5	3	4	1	4	2
INSTITUTO DE ESTUDIOS EN EDUCACIÓN	**8**	**5**	**7**	**4**	**5**	**3**	**3**	**0**	**4**	**1**
Licenciatura en Pedagogía Infantil	7	4	7	4	5	3	3		3	1
Licenciatura en Filosofía y Humanidades		1				0	0			
Licenciatura en Matemáticas	1					0	0		1	
DIVISIÓN CIENCIAS BÁSICAS	**15**	**16**	**21**	**27**	**29**	**3**	**9**	**13**	**9**	**10**
Matemáticas	2	2	3	3	5	0	0		1	1
Geología	13	14	18	24	24	3	9	13	8	9
INSTITUTO DE IDIOMAS	**0**	**0**	**0**	**20**	**24**	**0**	**0**	**0**	**14**	**6**
Lenguas Modernas y Cultura				20	24				14	6
MÚSICA	**10**	**1**	**4**	**8**	**3**	**1**	**0**	**3**	**0**	**0**
Música	10	1	4	8	3	1	0	3		
Subtotal	**466**	**425**	**440**	**548**	**478**	**188**	**186**	**275**	**239**	**195**
Estudios Generales énfasis en Salud / Medicina especial				5						
Básico de Negocios Internacionales				2						
Básicos profesionales										
Total	**466**	**425**	**440**	**555**	**478**	**188**	**186**	**275**	**239**	**195**

FUENTE: OFICINA DE FINANCIAMIENTO ESTUDIANTIL

Total Inscripciones Ser Pilo Paga y Generación E
Estudiantes nuevos en los programas de pregrado - Año 2016-2020

INSCRITOS BECAS SER PILO PAGA Y GENERACIÓN E POR PROGRAMA ACADÉMICO	I SEMESTRE						II SEMESTRE					
	SER PILO PAGA				GENERACIÓN E		SER PILO PAGA				GENERACIÓN E	
	2015-1	2016-1	2017-1	2018-1	2019-1	2020-1	2015-2	2016-2	2017-2	2018-2	2019-2	2020-2
ESCUELA DE NEGOCIOS	**182**	**227**	**165**	**107**	**50**	**73**	**0**	**0**	**0**	**3**	**5**	**2**
Administración de Empresas	50	63	37	27	10	14				1		1
Contaduría Pública	64	75	31	17	5	8					1	
Negocios Internacionales	68	89	97	63	35	51				2	4	1
DIVISIÓN DE DERECHO, C. POLÍTICA Y REL. INTERNACIONALES	**145**	**189**	**162**	**138**	**59**	**102**	**0**	**0**	**0**	**6**	**30**	**4**
Derecho	96	130	109	82	42	68				2	26	3
Ciencia Política y Gobierno	12	22	21	24	3	13				3	1	
Relaciones Internacionales	37	37	32	32	14	21				1	3	1
DIVISIÓN CIENCIAS DE LA SALUD	**458**	**662**	**651**	**331**	**145**	**275**	**0**	**0**	**0**	**162**	**112**	**40**
Enfermería	38	52	34	43	4	8						
Medicina	420	565	547	232	134	255				1	112	40
Odontología		45	70	56	7	12				161		
DIVISIÓN DE INGENIERÍAS	**766**	**856**	**840**	**585**	**248**	**325**	**0**	**0**	**0**	**18**	**7**	**10**
Ingeniería Civil	215	253	263	174	61	92				12	1	1
Ingeniería de Sistemas	94	98	100	69	28	48				1	2	3
Ingeniería Eléctrica	45	57	41	27	15	19				1		
Ingeniería Electrónica	68	74	98	67	32	41					1	2
Ingeniería Industrial	219	224	180	138	53	71				2	1	2
Ingeniería Mecánica	125	150	158	110	59	54				2	2	2
DIVISIÓN DE HUM. Y CIENCIAS SOCIALES	**136**	**169**	**125**	**87**	**38**	**58**	**0**	**0**	**0**	**4**	**4**	**3**
Comunicación Social y Periodismo	36	46	42	22	12	11				2	1	1
Filosofía y Humanidades	4	4	5	1	2	4						
Psicología	91	95	60	43	13	38				1	3	2
Economía	5	24	18	21	11	5				1		1
ESCUELA DE ARQUITECTURA, URBANISMO Y DISEÑO	**90**	**92**	**93**	**60**	**26**	**41**	**0**	**0**	**0**	**3**	**2**	**4**
Arquitectura	59	59	61	39	14	25				2	2	3
Diseño Gráfico	23	19	20	13	10	12				1		1
Diseño Industrial	8	14	12	8	2	4						
INSTITUTO DE ESTUDIOS EN EDUCACIÓN	**7**	**14**	**12**	**1**	**1**	**1**	**0**	**0**	**0**	**0**	**0**	**0**
Licenciatura en Pedagogía Infantil	7	6	5	1	1	1						
Licenciatura en Filosofía y Humanidades		1	3									
Licenciatura en Matemáticas		7	4									
DIVISIÓN CIENCIAS BÁSICAS	**7**	**59**	**81**	**65**	**31**	**34**	**0**	**0**	**0**	**3**	**0**	**3**
Matemáticas	7	22	13	8	9	6						
Geología	0	37	68	57	22	28				3		3
INSTITUTO DE IDIOMAS	**0**	**0**	**0**	**0**	**15**	**27**	**0**	**0**	**0**	**0**	**6**	**1**
Lenguas Modernas y Cultura					15	27					6	1
MÚSICA	**7**	**10**	**6**	**3**	**5**	**12**	**0**	**0**	**0**	**1**	**2**	**2**
Música	7	10	6	3	5	12				1	2	2
Total	**1.798**	**2.278**	**2.135**	**1.377**	**618**	**948**	**0**	**0**	**0**	**200**	**168**	**70**

SOLO PARA EL AÑO 2018, EL GOBIERNO NACIONAL PERMITIÓ INSCRIPCIONES DE LOS ESTUDIANTES SER PILO PAGA PARA EL SEGUNDO SEMESTRE DEL AÑO.

12

Soporte y Recursos

Boletín Estadístico 2020

Oficina de Planeación

Boletín Estadístico 2020



12.1 Biblioteca Karl C. Parrish Jr

Número de recursos bibliográficos físicos y digitales por tipo de material

TIPO DE MATERIAL BIBLIOGRÁFICO	2016		2017		2018		2019		2020	
	TÍTULOS	EJEMPLARES	TÍTULOS	EJEMPLARES	TÍTULOS	EJEMPLARES	TÍTULOS	EJEMPLARES	TÍTULOS	EJEMPLARES
Libros impresos	87.282	124.331	89.926	127.267	94.501	132.837	97.874	136.827	99.631	138.865
Libros electrónicos	503.796	504.905	539.855	540.191	539.855	540.855	293.742	293.742	524.590	524.590
Revistas impresas	1.568	1.568	1.568	1.568	1.568	1.568	1.568	1.568	1.568	1.568
Revistas electrónicas	163.103	163.103	198.303	198.303	198.303	198.303	181.703	181.703	187.296	187.296
Tesis y/o proyectos de grado	7.749	8.307	7.867	8.411	8.157	8.701	8.413	8.957	8.693	9.230
Colección de audiovisuales	4.314	6.665	4.336	7.353	4.393	7.463	4.460	7.540	4.461	7.551
Colección audiovisuales Centro de Recursos del Instituto de Idiomas	3.221	8.575	3.307	8.684	3.445	8.887	3.517	9.031	4.350	9.986
Total	**766.723**	**810.796**	**840.830**	**884.431**	**850.222**	**898.614**	**591.277**	**639.368**	**830.589**	**879.086**

EN EL AÑO 2019 NO SE SUSCRIBIERON 17 BASES DE DATOS RAZÓN POR LO QUE DISMINUYE EL NÚMERO DE LIBROS Y REVISTAS ELECTRÓNICAS

Número de recursos bibliográficos físicos por clasificación Dewey

ÁREA DEL CONOCIMIENTO - DEWEY	2016		2017		2018		2019		2020	
	TÍTULOS	EJEMPLARES	TÍTULOS	EJEMPLARES	TÍTULOS	EJEMPLARES	TÍTULOS	EJEMPLARES	TÍTULOS	EJEMPLARES
Generalidades	3.064	4.520	3.200	4.665	3.300	4.779	3.402	4.904	3.419	4.921
Filosofía y Psicología	7.702	10.298	8.052	10.661	8.440	11.073	8.625	11.275	8.730	11.383
Religión	740	903	767	930	806	970	864	1.029	944	1.109
Ciencias Sociales	28.872	39.115	29.706	39.995	30.796	41.200	31.721	42.148	32.026	42.465
Lenguas	1.561	2.094	1.573	2.107	1.622	2.156	1.695	2.230	1.707	2.252
Ciencias Naturales y Matemáticas	5.060	7.557	5.165	7.735	5.379	8.050	5.471	8.225	5.491	8.245
Tecnología	16.288	23.585	16.683	24.065	17.307	24.959	17.563	25.253	17.598	25.296
Bellas Artes	4.286	6.013	4.459	6.194	4.746	6.505	5.050	6.916	5.117	7.092
Literatura y Retórica	10.010	12.561	10.397	12.971	11.030	13.772	11.908	14.840	12.618	15.656
Geografía e Historia	6.478	9.110	6.603	9.240	6.803	9.552	7.239	10.053	7.631	10.460
Colección Centro Instituto de Idiomas	3.221	8.575	3.321	8.704	4.272	9.821	4.336	9.954	4.350	9.986
Total	**87.282**	**124.331**	**89.926**	**127.267**	**94.501**	**132.837**	**97.874**	**136.827**	**99.631**	**138.865**

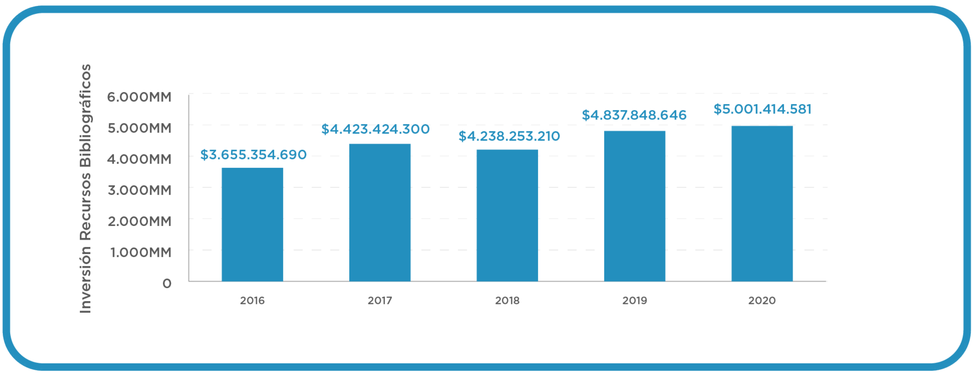

Inversión bibliográfica 2016-2020

Participación en talleres de competencias informacionales

TIPO DE USUARIOS	TOTAL TALLERES	TOTAL PARTICIPACIÓN
Pregrado	407	7.362
Posgrados	100	340
Profesores	457	718
Funcionarios biblioteca	178	183
Asesoria personalizada	58	58
Total	**1.200**	**8.661**

TIPO DE USUARIOS	TOTAL PARTICIPACIÓN	% PARTICIPACIÓN
Estudiantes de pregrado matriculados en competencias comunicativas 1 y 2	3.243	89%

TALLERES CON:	TOTAL TALLERES	TOTAL PARTICIPACIÓN
CEDU (Centro de Excelencia Docente)	4	49
DIDI (Dirección de Investigación e Innovación)	5	65
CREE (Centro de Recursos para el Éxito Estudiantil)	6	38
Editores de Bases de datos	489	273
Total	**504**	**425**

12.2 Recursos computacionales

Para el desarrollo de actividades académicas y administrativas, la Universidad dispone de 32 servidores físicos para servicios institucionales. El número de máquinas virtuales para soportar los servicios institucionales es de 226. Existen 4.506 PC de los cuales el 21,06% están al servicio académico-administrativo, el 32,93% para actividades académicas, de docencia y de investigación y el 46,01% para el servicio a estudiantes.

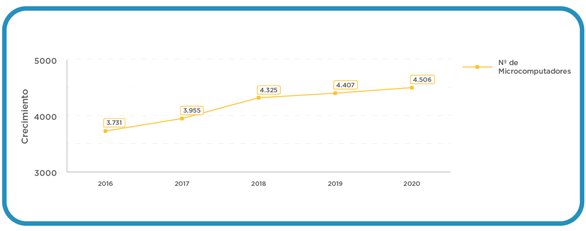

Crecimiento de microcomputadores

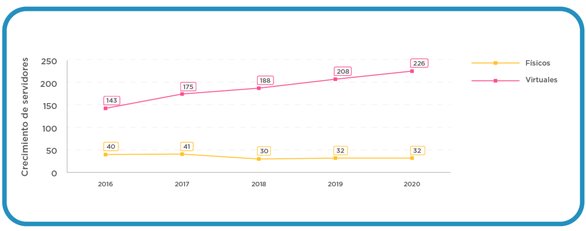

Crecimiento de servidores

El nivel de actualización de los PC está en el orden del 32% para equipos con procesador Dual Core; además, se cuenta con un 67% de equipos con Dual Core i.

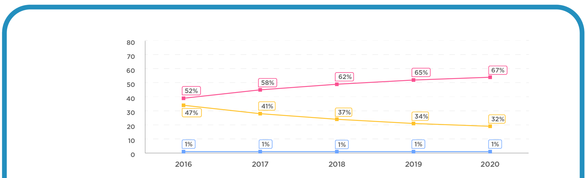

	2016	2017	2018	2019	2020
Pentium Dual Core	47%	41%	37%	34%	32%
Pentium Dual Core i	52%	58%	62%	65%	67%
Quad Core	1%	1%	1%	1%	1%

Nivel de actualización tecnológico en PC

12.2.1 Equipos para docentes y estudiantes

Todos los docentes de tiempo completo cuentan con computador en sus oficinas. En el caso de los docentes de medio tiempo, se dispone de un computador por cada dos que comparten cubículo; adicionalmente, existen salas con recurso computacional al servicio de catedráticos.

La relación de estudiantes por PC actualmente es de 7.

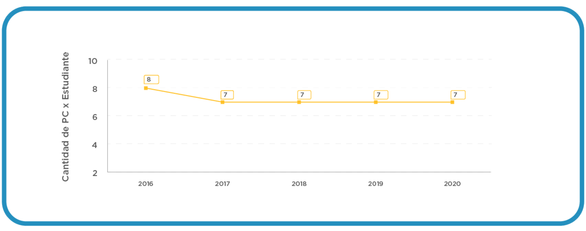

Número de estudiantes por PC

12.2.2 Equipos en salas de usuarios

En el año 2020 el número de salas dotadas con computador para uso de los estudiantes y docentes como apoyo a sus actividades académicas e investigativas se mantuvo en 64, con 2.073 equipos disponibles.

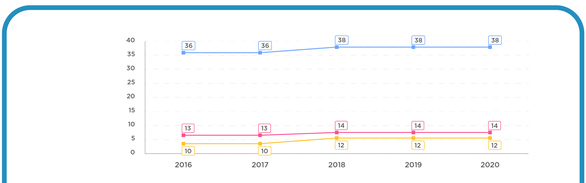

	2016	2017	2018	2019	2020
Propósito espec.	10	10	12	12	12
Apoyo investigación	13	13	14	14	14
Apoyo asignaturas	36	36	38	38	38

Número de salas, 2016-2020

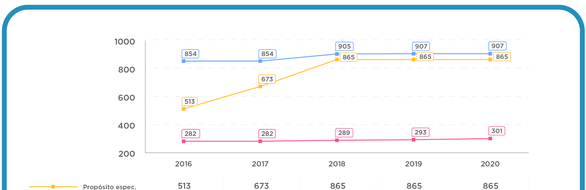

	2016	2017	2018	2019	2020
Propósito espec.	513	673	865	865	865
Apoyo investigación	282	282	289	293	301
Apoyo asignaturas	854	854	905	907	907

Número de equipos por sala, 2016-2020

12.2.3 Red Roble Amarillo y servicios de internet

En la Universidad desde el año 2010 todas las áreas académicas se encuentran cubiertas con acceso inalámbrico,según se muestra en la siguiente gráfica; con respecto a todo el campus universitario, la cobertura llegó al 98.97%.

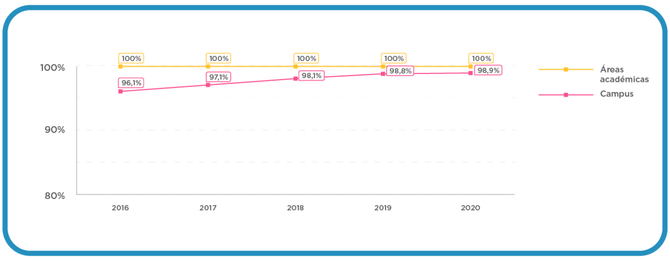

Porcentaje cubrimiento red inalámbrica del campus

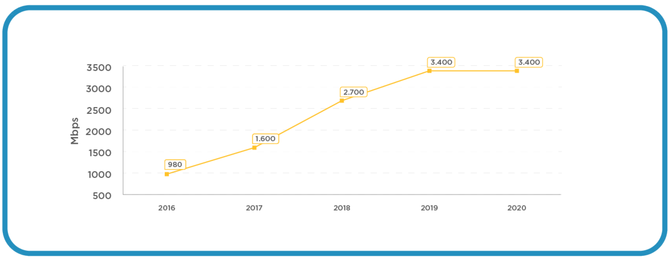

*EN EL 2020 LA CAPACIDAD TOTAL DE LOS CANALES DE INTERNET SE MANTUVO EN 3.400 MBPS.

Capacidad canales de internet

En el año 2020, la utilización de los portales tanto para los estudiantes, como funcionarios administrativos y docentes se incrementó.

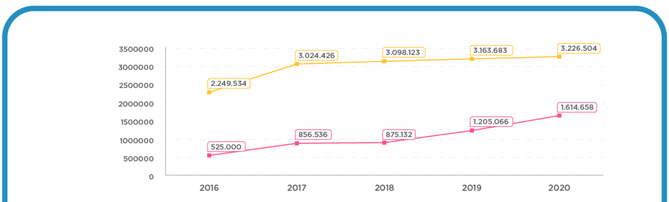

	2016	2017	2018	2019	2020
Portal estudiantes	2.249.534	3.024.426	3.098.123	3.163.683	3.226.504
Portal docentes /funcionarios	525.000	856.536	875.132	1.205.066	1.614.658

Acceso a portales

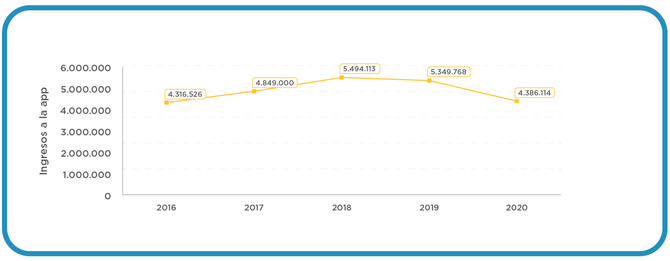

*BLOGS: EL NÚMERO DE VISITAS DEL AÑO 2020 FUE DE 150.951 Y EXISTEN EN NUESTRO SITIO WEB 199 BLOGS ACTIVOS.

Acceso a la App móvil Uninorte.co

12.2.4 Red Roble Amarillo y servicios de internet

En promedio de disponibilidad hasta octubre del año 2020 estuvo en 99,95%.

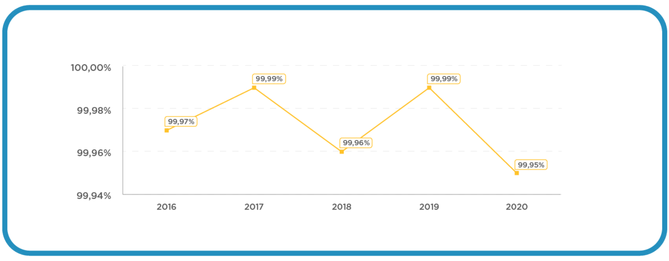

Disponibilidad servicios TIC

12.2.5 Nuevos sistemas de información y otros servicios

1. Carné digital
2. Plataforma Productos digitales Pisoton
3. Sistema Infoturnos
4. Sistema para la oferta y venta de servicios - Marketplace (fase 2: gestión programas de educación continuada)
5. Nuevo sistema de automatización parqueaderos
6. Sistema de apoyo a la gestión de la investigación y consultorías - KATI Plus (fase 1: gestión de proyectos de investigación y consultorías)
7. Sistema de apoyo a créditos y becas - Sabrina (fase 2: gestión de créditos)
8. Salesforce CRM (fase 1: procesos de promoción y ventas programas especializaciones y educación continuada)
9. Sistema de apoyo para la gestión académica de programas académicos - GAP (fase 2: gestión curricular de programas académicos, acreditación y parcelaciones de asignaturas)
10. Chatbot para prospectos - Lucy
11. Plataforma de apoyo a la movilidad internacional
12. Sistema para manejo de actas de comités institucionales

12.3 Servicios audiovisuales

Horas de utilización de equipos audiovisuales por actividad

	2016	2017	2018	2019	2020
Pregrado	4.020	7.289	15.624	15.039	3.973
Posgrado	468	860	1.106	1.147	17
Eventos	10.346	8.224	11.516	8.173	1.450
CEC	130	109	259	161	17
Fuera del campus	1.399	927	1.268	60	0
Total*	**16.362**	**17.408**	**29.773**	**24.580**	**5.457**

*LA CIFRA TOTAL DEL 2016 SOLO INCLUYE LOS SERVICIOS SOLICITADOS POR WEB DE SITIOS QUE NO CUENTAN CON EQUIPOS FIJOS Y AULAS MAGISTRALES.

Número de equipos vs. Utilización por tipo, 2016-2020

EQUIPOS	2016		2017		2018		2019		2020	
	NO. DE EQUIPOS	UTILIZACIÓN	NO. DE EQUIPOS	UTILIZACIÓN	NO. DE EQUIPOS	UTILIZACIÓN	NO. DE EQUIPOS	UTILIZACIÓN	NO. DE EQUIPOS	UTILIZACIÓN
Videobeam*	182	3.763	182	2.387	184	1.639	174	802	174	142
PC y micro portátil*	171	4.133	171	2.435	174	1.841	174	598	174	181
Retroproyector										
Amplificador de voz	3	4.965	3	5.088	3	3.347	5	2.761	7	4.944
Televisor	3	1.769	3	2.162	5	2.488	5	483	5	128
DVD	2	87	2		2					
Grabadora con CD										
Amplificación		275	4	3.804	9	18.954	5	19.811	5	47
Telón	5	614	5	581	5	346	4		4	
Papelografo acrílicos	5	758	5	953	6	1.160	6	125	6	16
Total	**371**	**16.362**	**375**	**17.408**	**388**	**29.773**	**373**	**24.580**	**375**	**5.457**

*INCLUYE LOS EQUIPOS INSTALADOS EN LA SEDE DE SANTA MARTA CONSULTORIO JURIDICO Y HOSPITAL.
EL DATO EXCLUYE EQUIPOS FIJOS INSTALADOS EN LABORATORIOS O SALONES DE EVENTOS.

13

Extensión

Boletín Estadístico 2020

Si quieres conocer más sobre nuestros servicios de extensión entra a

https://www.uninorte.edu.co/web/progreso-empresa-y-sociedad/extension-en-uninorte

Hospital Universidad del Norte - HUN

Oficina de Planeación

Boletín Estadístico 2020

13.1 Hospital Universidad del Norte

Servicios prestados por Hospital Universidad del Norte, serie 2016-2020

SERVICIOS	2016	2017	2018	2019	2020
Consulta externa	73.595	87.732	79.163	97.626	45.815
Urgencia	95.218	165.023	179.776	209.483	134.782
Banco de sangre	2.886	8.121	10.676	12.896	10.036
Laboratorio	218.593	281.785	351.309	378.507	342.492
Imágenes	39.212	44.259	53.797	56.483	45.273
Ginecoobstetricia	1.359	2.085	2.204	2.977	2.421
Cirugía	4.876	6.456	8.904	9.130	6.072
Hospitalizacion (ocupación cama)	18.671	20.924	22.265	23.645	17.903
UCI adultos / ocupación cama	2.848	2.859	3.059	3.196	4.436
UCI neonatal (ocupación cama)	2.336	2.780	3.287	2.858	2.670
Clínica Odontológica	-	-	2.516	5.614	3.241
Total	**459.594**	**622.024**	**716.956**	**802.415**	**615.141**
Incremento anual	**37%**	**35%**	**16%**	**12%**	**-23%**
Servicios / día	1.259	1.704	1.964	2.198	1.685

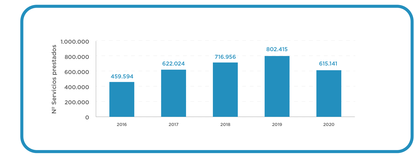

Total servicios prestados

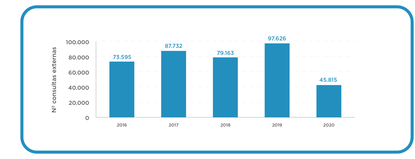

Consulta externa

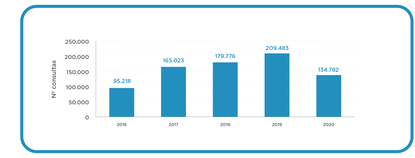

Urgencias

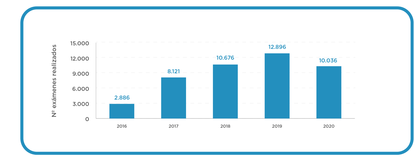

Banco de Sangre

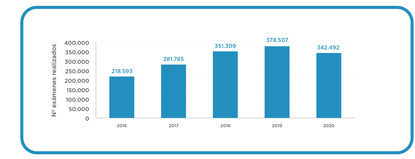

Laboratorio

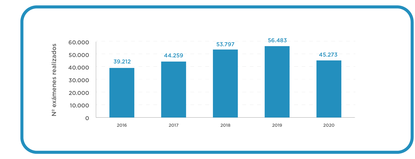

Imágenes

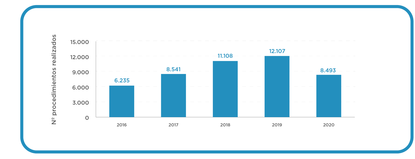

Ginecoobstetricia y cirugía

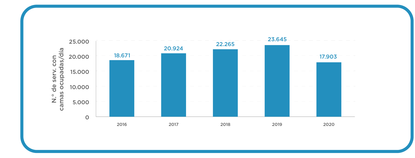

Hospitalización (ocupación cama)

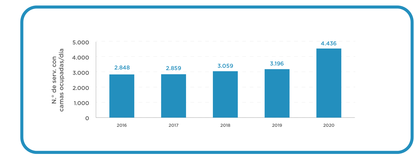

UCI adultos / ocupación cama

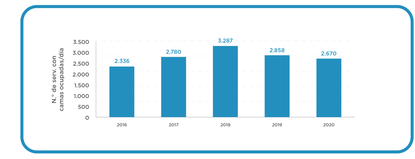

UCI neonatal (ocupación cama)

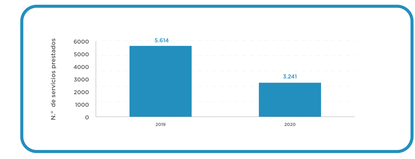

Clínica Odontológica

Centro de Educación Continuada - CEC

https://www.uninorte.edu.co/web/educacion-continuada/educacion-continuada

@cecuninorte

Oficina de Planeación

Boletín Estadístico 2020

13.2 Centro de Educación Continuada

Resumen de estadísticas generales del CEC, año 2020

DESCRIPCIÓN	TOTAL
Programas abiertos ofrecidos	165
Programas corporativos ofrecidos	226
Proyectos especiales ofrecidos	29
Cursos libres ofrecidos	47
Total	**467**
Programas abiertos desarrollados	104
Programas corporativos desarrollados	41
Cursos libres desarrollados	47
Total	**192**
Proyectos especiales desarrollados	5
Programas de proyectos especiales desarrollados	218
Total programas desarrollados	**410**
Programas abiertos nuevos ofrecidos	72
Índice de innovación de la oferta de programas abiertos (CEC)	44%
Programas abiertos nuevos desarrollados	39
Índice de innovación de programas abiertos desarrollados (CEC)	38%
Programas virtuales desarrollados	200
Número de empresas a las que se les presentaron propuestas	102
Número de empresas que compraron propuesta	24
Estudiantes matriculados Programa Bachilleres	0
Estudiantes matriculados cursos libres	28
Horas de capacitación ofrecidas (CEC)	32.156
Horas de capacitación dictadas (CEC)	19.689
Personas capacitadas	15.398

Programas abiertos y empresariales ofrecidos y desarrollados con el apoyo de las divisiones académicas

DIVISIÓN / DEPARTAMENTO	N° PROGRAMAS ABIERTOS Y EMPRESARIALES OFRECIDOS	N° PROGRAMAS ABIERTOS Y EMPRESARIALES DESARROLLADOS	% DE ACEPTACIÓN	HORAS DE CAPACITACIÓN OFRECIDAS	HORAS DE CAPACITACIÓN DESARROLLADAS	PERSONAS CAPACITADAS	N° DE PARTICIPACIONES DE LOS INVESTIGADORES DE PLANTA
DIVISIÓN DE INGENIERÍAS							
Ingeniería Civil	7	2	29%	358	40	74	0
Ingeniería de Sistemas y Computación	47	35	74%	6.129	5.638	2.517	0
Ingeniería Eléctrica y Electrónica	3	2	67%	126	106	18	4
Ingeniería Industrial	44	15	34%	1.545	640	200	4
Ingeniería Mecánica	4	1	25%	106	16	8	3
Total	**105**	**55**	**52%**	**8.264**	**6.440**	**2.817**	**11**
ESCUELA DE NEGOCIOS							
Mercadeo y Negocios Internacionales	39	13	33%	2.292	545	82	5
Emprendimiento y Management	96	33	34%	4.743	1.564	459	18
Finanzas y Contaduría	46	23	50%	2.456	1.000	1.039	0
Total	**181**	**69**	**38%**	**9.491**	**3.109**	**1.580**	**23**
DIVISIÓN CIENCIAS DE LA SALUD							
Medicina	4	2	50%	484	368	4	7
Enfermería	5	4	80%	336	336	33	0
Salud Pública	39	26	67%	935	564	641	1
Odontología	0	0	0%	0	0	0	0
Total	**48**	**32**	**67%**	**1.755**	**1.268**	**678**	**8**
DIVISIÓN HUMANIDADES Y CIENCIAS SOCIALES							
Comunicación Social	18	11	61%	640	260	102	4
Historia y Ciencias Sociales	11	11	100%	398	398	160	1
Psicología	127	82	65%	1.917	1.071	4.677	4
Humanidades y filosofía	13	9	69%	437	290	273	0
Economía	7	2	29%	138	73	23	2
Total	**176**	**115**	**65%**	**3.530**	**2.092**	**5.235**	**11**
DIVISIÓN DE DERECHO, CIENCIA POLÍTICA Y RELACIONES INTERNACIONALES							
Derecho	15	10	67%	711	476	17	3
Ciencia política y relaciones internacionales	9	7	78%	470	352	7	5
Total	**24**	**17**	**71%**	**1.181**	**828**	**24**	**8**
INSTITUTO DE ESTUDIOS EN EDUCACIÓN							
Educación	33	20	61%	4.177	2.684	1.119	1
Total	**33**	**20**	**61%**	**4.177**	**2684**	**1.119**	**1**
DIVISIÓN DE CIENCIAS BÁSICAS							
Química y Biología	1	1	100%	36	36	196	0
Física y Geociencias	2	2	100%	90	90	45	1
Matemáticas y Estadística	4	3	75%	184	176	5	0
Total	**7**	**6**	**86%**	**310**	**302**	**246**	**1**
ESCUELA DE ARQUITECTURA, URBANISMO Y DISEÑO							
Arquitectura y Urbanismo	3	0	0%	122	0	0	0
Diseño	8	4	50%	420	216	13	2
Total	**11**	**4**	**36%**	**542**	**216**	**13**	**2**
INSTITUTO DE IDIOMAS							
Lenguas Extranjeras	75	75	100%	1.898	1.898	3.577	2
Español	10	7	70%	342	276	58	1
Total	**75**	**82**	**109%**	**2.240**	**2.174**	**3.635**	**2**
MÚSICA							
Música	11	10	91%	666	576	51	6
Total	**11**	**10**	**91%**	**666**	**576**	**51**	**6**
TOTAL	**667**	**410**	**61%**	**32.156**	**19.689**	**15.398**	**71**

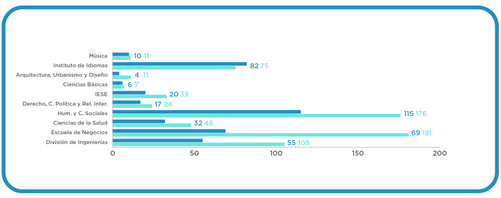

Cursos abiertos ofrecidos y desarrollados por las divisiones académicas

Comportamiento histórico de las actividades de educación continuada

DESCRIPCIÓN	2016	2017	2018	2019	2020
N.° de programas abiertos ofrecidos	98	138	147	234	165
N.° de programas abiertos desarrollados	72	109	115	153	104
N.° de programas corporativos desarrollados	64	83	48	62	41
N.° de personas capacitadas en programas abiertos y corporativos	5.174	2.888	3.767	4.743	3.961

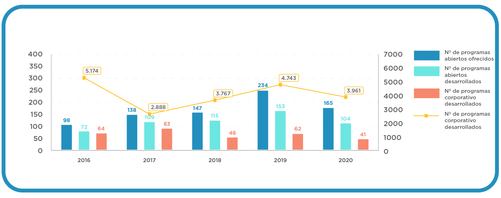

Actividades del Centro de Educación Continuada

Comportamiento histórico de las propuestas especiales de educación continuada

DESCRIPCIÓN	2015	2016	2017	2018	2019	2020
N.° de proyectos especiales desarrollados	1	5	4	1	4	5
N.° de programas especiales desarrollados	397	396	280	1	45	218
N.° de personas capacitadas o beneficiadas en proyectos especiales	4.796	10.323	13.802	1.520	1.415	11.437

13.3 Centro de Consultoría y Servicios

El Centro de Consultoría y Servicios –CCS- desarrolló para diferentes empresas públicas y privadas del ámbito local, regional y nacional cincuenta y nueve proyectos (59). Así mismo, mantuvo la certificación del Sistema de Gestión de la Calidad, siguiendo los lineamientos de la norma ISO 9001-2015, así como las certificaciones internacionales otorgadas por The International Certification Network (IQNET)

Comportamiento histórico de las actividades de consultoría y servicios

	2016	2017	2018	2019	2020
Proyectos Aprobados	46	48	40	65	59
Propuestas Presentadas	135	138	128	205	142
Índice de efectividad de propuestas presentadas	34,1%	34,8%	31,3%	31,7%	41,5%

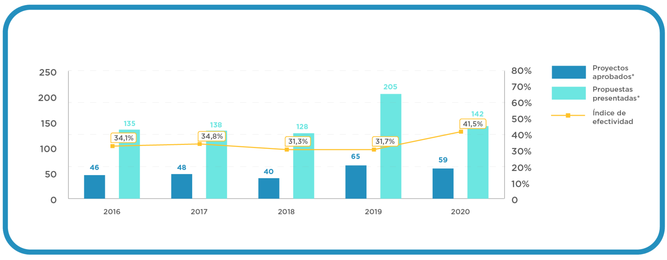

Comportamiento histórico de las actividades de consultoría y servicios

Relación de propuestas presentadas y aprobadas por división académica, Año 2020

DIVISIÓN	PROPUESTAS PRESENTADAS	PROYECTOS APROBADOS	ÍNDICE DE ACEPTACIÓN DE PROPUESTAS
ESCUELA DE NEGOCIOS			
Mercadeo y Negocios	5	0	0%
Emprendimiento y managment	21	4	19%
Total	26	4	15%
ESCUELA DE ARQUITECTURA, URBANISMO Y DISEÑO			
Arquitectura y Urbanismo	3	2	67%
Diseño	1	0	0%
Total	4	2	50%
DIVISIÓN DE HUMANIDADES Y CIENCIAS SOCIALES			
Comunicación Social	7	2	29%
Economía	7	1	14%
Historia y Ciencias Sociales	4	3	75%
Humanidades y Filosofía	0	0	0%
Psicología	2	1	50%
Total	20	7	35%
DIVISIÓN DE INGENIERÍAS			
Ingeniería Civil y Ambiental	13	2	15%
Ingeniería Eléctrica y Electrónica	10	5	50%
Ingeniería Industrial	4	2	50%
Ingeniería Mecánica	24	10	42%
Ingeniería de Sistemas y Computacion	5	3	60%
Total	56	22	39%
INSTITUTO DE ESTUDIOS EN EDUCACIÓN			
Educacion	7	7	100%
Total	7	7	100%
DIVISIÓN DE CIENCIAS DE LA SALUD			
Enfermería	0	0	0%
Medicina	0	0	0%
Salud Publica	15	10	67%
Odontología	0	0	0%
Total	15	10	67%
DIVISIÓN DE CIENCIAS BÁSICAS			
Fisica y Geociencias	2	2	100%
Matematicas y Estadistica	1	1	100%
Quimica y Biología	0	0	0%
Total	3	3	100%
DIVISIÓN DE DERECHO, CIENCIA POLITICA Y RELACIONES INTERNACIONALES			
Derecho	3	1	33%
Ciencia Politica y Relaciones Internacionales	3	0	0%
Total	6	1	17%
MUSICA			
Musica	0	0	0%
Total	0	0	0%
UNIDADES DE APOYO			
CCS	2	1	50%
Uninorte Social	1	0	0%
CPA	2	2	100%
Total	5	3	60%
Total Universidad del Norte	142	59	42%

Participación de las Divisiones Académicas en los proyectos de Consultoría Durante el Primer Semestre del 2020

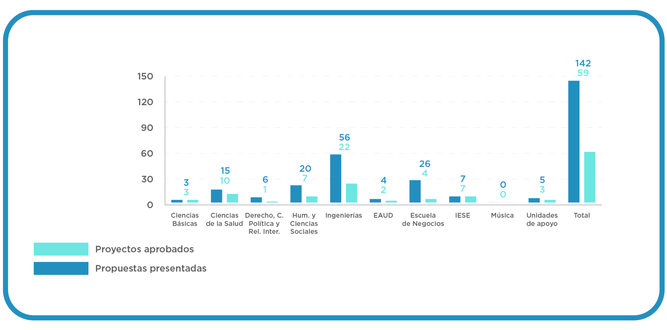

Propuestas presentadas y aprobadas por división académica

Programa de Educación y Desarrollo Psicoafectivo - Pisotón

https://pisoton.uninorte.edu.co/pisoton/

Programa Pisotón Uninorte

Oficina de Planeación

Boletín Estadístico 2020

13.4 Programa de Educación y Desarrollo Psicoafectivo Pisotón

Población beneficiada

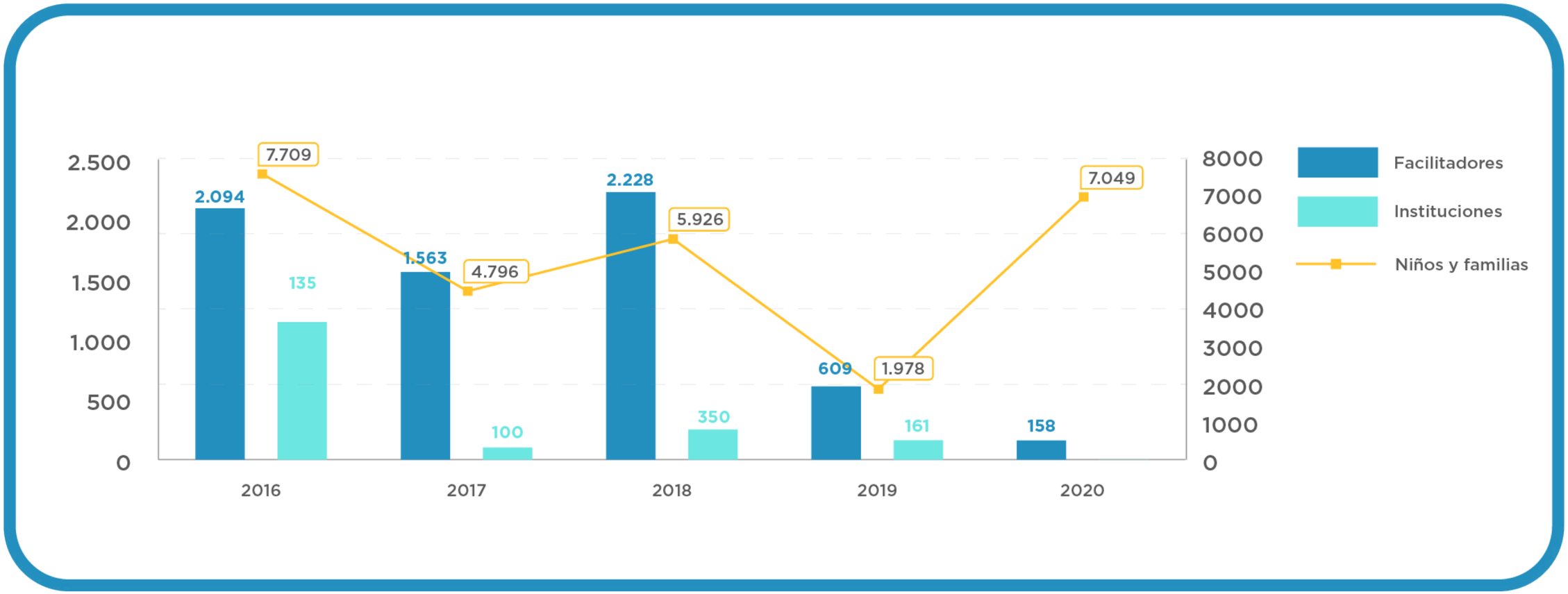

Alcance de población beneficiada

14

Dirección de Arte y Cultura

Boletín Estadístico 2020



https://www.uninorte.edu.co/web/centro-cultural-cayena

@cayenauninorte

14.1 Centro Cultural Cayena

Programación artística y cultural

NOMBRE DEL EVENTO	2017		2018		2019		2020	
	N° DE EVENTOS	N° DE PARTICIPANTES TOTAL	N° DE EVENTOS	N° DE PARTICIPANTES TOTAL	N° DE EVENTOS	N° DE PARTICIPANTES TOTAL	N° DE EVENTOS	N° DE PARTICIPANTES TOTAL
Conferencias	40	1.580	35	4.230	41	2.355	37	35.960
Conciertos	10	2.830	17	10.110	10	4.240	23	13.869
Exposiciones	22	25.220	26	30.090	26	32.350	2	975
Eventos teatro y danza	3	600	11	1.990	9	1.860	2	108
Eventos de cinematografía (entre charlas y proyecciones)	38	950	49	1.627	54	1.573	38	607
Total	**113**	**31.180**	**138**	**48.047**	**140**	**42.378**	**102**	**51.519**

*SÓLO SE ENVÍA LA INFORMACIÓN DE LAS ACTIVIDADES CULTURALES, PORQUE A PARTIR DEL 2020 EL PROGAMA DE ESTUDIOS HUMANÍSTICOS PASÓ A FORMAR PARTE DEL PORTAFOLIO DEL CEC.

14.2 Museo Mapuka

Porcentaje de participación por tipo de visitantes año 2020

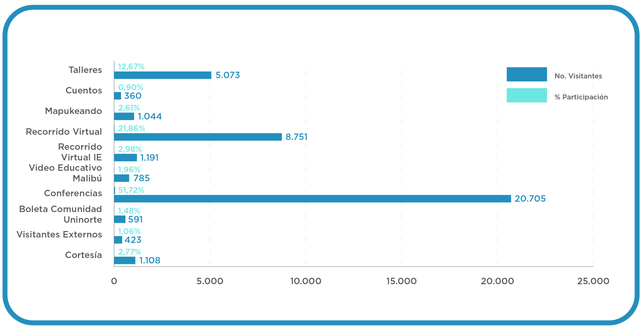

Porcentaje de participación por tipo de visitantes año 2020

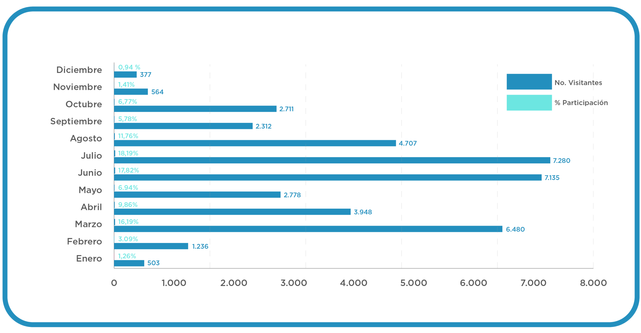

Total de actividades atendidas por mes, año 2020

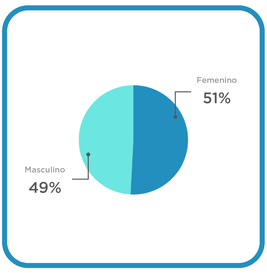

Visitas por género, año 2020

Procedencia visitantes Museo Mapuka 2020

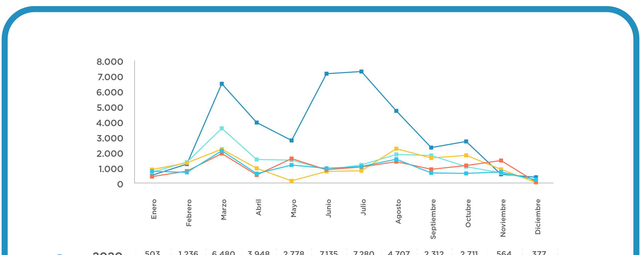

	Enero	Febrero	Marzo	Abril	Mayo	Junio	Julio	Agosto	Septiembre	Octubre	Noviembre	Diciembre
2020	503	1.236	6.480	3.948	2.778	7.135	7.280	4.707	2.312	2.711	564	377
2019	704	1.359	3.567	1.535	1.493	856	1.182	1.863	1.798	1.066	659	219
2018	878	1.315	2.209	956	1.410	754	798	2.390	1.634	1.805	819	33
2017	416	774	1.924	522	1.593	866	1046	1.394	774	1.138	1.467	63
2016	769	693	2.106	611	1.172	961	1079	1.553	657	628	718	210

Procedencia visitantes Museo Mapuka 2020

15

Egresados

Boletín Estadístico 2020

ENCUENTRO INSTITUCIONAL DE EGRESADOS EN SANTA MARTA 2019.

Conoce más sobre Egresados en nuestras redes sociales

https://www.uninorte.edu.co/web/egresados

Egresado Uninorte

@egresadosuninorteco

15.1 Egresados

Plataforma de conexión con graduados Turpial

PROGRAMAS PREGRADO	"N.° DE GRADUADOS 1973 - 2020"	RELACIONAMIENTO	BOLSA DE EMPLEO		
		GRADUADOS CONECTADOS A 2020	GRADUADOS INSCRITOS EN LA BOLSA DE EMPLEO A 2020	N° PUESTOS DE TRABAJO 2020	N° REMISIONES A EMPLEADORES 2020
PREGRADO					
ESCUELA DE NEGOCIOS					
Administración de Empresas	5.407	1.260	942	700	9098
Negocios Internacionales	1.484	738	602	509	3.885
Contaduría Pública	338	291	252	400	2.104
Subtotal	7.229	2.289	1.796	1.609	15.087
DIVISIÓN CIENCIAS DE LA SALUD					
Medicina	4.691	308	139	102	124
Enfermería	1.347	126	62	66	11
Odontología	12	4	1	2	0
Subtotal	6.050	438	202	170	135
DIVISIÓN DE DERECHO, C. POLITICA Y RELACIONES INTERNACIONALES					
Derecho	2.086	543	403	116	985
Ciencia Política y Gobierno	222	117	91	13	116
Relaciones Internacionales	1.628	608	462	258	1.977
Subtotal	3.936	1.268	956	387	3.078
DIVISIÓN HUMANIDADES Y CIENCIAS SOCIALES					
Comunicación Social y Periodismo	2.005	712	540	104	1.834
Psicología	3.486	731	509	60	735
Economía	390	180	141	326	556
Filosofía y Humanidades	26	15	9	15	0
Subtotal	5.907	1.638	1.199	505	3.125
DIVISIÓN INGENIERÍAS					
Ingeniería Civil	1.849	581	462	172	1.984
Ingeniería de Sistemas	1.951	394	271	705	444
Ingeniería Eléctrica	1.146	386	287	176	952
Ingeniería Electrónica	1.297	448	327	538	597
Ingeniería Industrial	4.502	1.448	1.162	829	10.572
Ingeniería Mecánica	2.046	765	608	178	3.241
Subtotal	12.791	4.022	3.117	2.598	17.790
ESCUELA DE ARQUITECTURA, URBANISMO Y DISEÑO					
Arquitectura	268	134	99	61	146
Diseño gráfico	506	224	168	105	201
Diseño Industrial	372	138	101	20	103
Subtotal	1.146	496	368	186	450
INSTITUTO DE ESTUDIOS EN EDUCACIÓN					
Lic. en Educación y/o Pedagogía Infantil	831	148	111	62	76
DIVISIÓN DE CIENCIAS BÁSICAS					
Matemáticas	67	36	28	63	42
Geología	12	12	12	28	11
Subtotal	79	48	40	91	53
MÚSICA					
Música	95	27	8	0	1
Subtotal pregrado	38.064	10.374	7.797	5.608	39.795
POSGRADO					
Especializaciones	26.340	3.582	2.405	188	8.562
Maestrías	7.654	1.194	713	53	2.056
Doctorados	131	22	11	8	1
Subtotal posgrado	34.125	4.798	3.129	229	10.619
Total	72.189	15.172	10.926	5.837	50.414

* 2.689 EMPRESAS VINCULAS A LA BOLSA DE EMPLEO
** N°PUESTOS DE TRABAJOS, EN CADA REQUISICIÓN PUEDEN PARTICIPAR MÁS DE UN PROGRAMA ACADÉMICO DE PREGRADO Y/O POSGRADO. EN TOTAL SE PUBLICARON 4.100 PUESTOS DE TRABAJO DURANTE EL 2020.

Cifras destacadas sobre Turpial

- **2.689** Empresas vinculadas a la bolsa de empleo.
- **237** graduados seleccionados en el 2020.
- **149** graduados seleccionados por Turpial.
- **88** graduados seleccionados por otros medios.

Nivel de actualización de base de datos por programa académico (pregrado y posgrado)

PROGRAMAS	"N.° DE GRADUADOS 1973 - 2020"	ACTUALIZADOS	PORCENTAJE
PREGRADO			
ESCUELA DE NEGOCIOS			
Administración de Empresas	5.407	3.790	70%
Negocios Internacionales	1.484	1.224	82%
Contaduría Pública	338	337	100%
Subtotal	**7.229**	**5.351**	**74%**
DIVISIÓN HUMANIDADES Y CIENCIAS SOCIALES			
Comunicación Social y Periodismo	2.005	1.431	71%
Psicología	3.486	2.427	70%
Economía	390	370	95%
Filosofía y Humanidades	26	25	96%
Subtotal	**5.907**	**4.253**	**72%**
DIVISIÓN DE DERECHO, C. POLITICA Y RELACIONES INTERNACIONALES			
Derecho	2.073	1.517	73%
Ciencia Política y Gobierno	222	202	91%
Relaciones Internacionales	1.627	1.188	73%
Subtotal	**3.922**	**2.907**	**74%**
DIVISIÓN INGENIERÍAS			
Ingeniería Civil	1.849	1.314	71%
Ingeniería de Sistemas	1.951	1.386	71%
Ingeniería Eléctrica	1.146	838	73%
Ingeniería Electrónica	1.297	900	69%
Ingeniería Industrial	4.502	3.163	70%
Ingeniería Mecánica	2.046	1.468	72%
Subtotal	**12.791**	**9.069**	**71%**
DIVISIÓN DE CIENCIAS DE LA SALUD			
Medicina	4.691	2.628	56%
Enfermería	1.347	801	59%
Odontología	12	12	100%
Subtotal	**6.050**	**3.441**	**57%**
INSTITUTO DE ESTUDIOS EN EDUCACIÓN			
Licenciatura en Educación Infantil	324	157	48%
Licenciatura en Pedagogía Infantil	507	374	74%
Subtotal	**831**	**531**	**64%**
ESCUELA DE ARQUITECTURA, URBANISMO Y DISEÑO			
Arquitectura	268	259	97%
Diseño gráfico	506	422	83%
Diseño Industrial	372	316	85%
Subtotal	**1.146**	**997**	**87%**
DIVISIÓN DE CIENCIAS BÁSICAS			
Matemáticas	67	58	87%
Geología	12	12	100%
Subtotal	**79**	**70**	**89%**
MÚSICA			
Música	95	89	94%
Subtotal	**95**	**89**	**94%**
Total pregrado	**38.050**	**26.708**	**70%**
POSGRADO			
Especializaciones	26.340	21.097	80%
Maestrías	7.654	5.882	77%
Doctorados	131	123	94%
Total posgrado	**34.125**	**27.102**	**79%**
Total programas terminados (egresados graduados de programas técnicos)	1.030	519	50%
TOTAL UNIVERSIDAD	**72.175**	**53.810**	**75%**

NOTA: SE TOMÓ EL 2019 Y 2020 COMO AÑOS DE REFERENCIA PARA CATEGORIZAR EL DATO DE UN EGRESADO(A) COMO ACTUALIZADO.

Indicador de Conexión con Egresados Consolidado Enero a Diciembre 2020

INDICADOR	% GRUPAL	% MIX / INDICADOR	DESCRIPCIÓN COMPONENTES	% MIX / TOTAL	# EGRESADOS PARTICIPANTES 2020	PUNTOS PONDERADOS	FUENTE
CONECTADOS	40%	19.00%	Carnés entregados físicos y digitales	7.60%	1.399	443	Dtics
		5.00%	Usuarios de redes sociales y conectados a eventos por internet	2.00%	42.380	3.532	OE
		19.00%	Conectados en Turpial	7.60%	6.782	2.148	OE
		19.00%	Vistantes al campus	7.60%	887	281	Seguridad
		19.00%	Lecturabilidad correos electrónicos	7.60%	33.950	10.751	OE
		19.00%	Lecturabilidad revista digital En Contacto	7.60%	13.945	4.416	OE
INVOLUCRADOS	40%	17.50%	Asistentes a eventos	7.00%	7.309	2.132	OE/Dtics
		17.50%	En medios propios (Escritores revista En Contacto, Entrevistados)	7.00%	172	50	OE
		17.50%	Participantes en procesos de evaluación institucional y consultivos (Comités institucionales-FR, la revista En Contacto, currículo-encuestas de seguimiento, acreditación y focus group)	7.00%	2.657	775	OE
		17.50%	Usuarios Club de Beneficios	7.00%	917	267	OE
		30.00%	Egresados como conferencistas	12.00%	283	142	OE
DONANTES	20%	100%	Asistentes a eventos para recaudación de fondos	20%	1.207	1.509	OE
			Donantes				OE/DARECO
TOTAL	**100%**			**100%**	**111.888**	**26.445**	
Indicador de Conexión con Egresados - % del Total de Egresados conectados, involucrados y donantes. Puntaje sobre 100							**50%**

ESTA MÉTRICA DE CONEXIÓN CON EGRESADOS, SEGÚN FRENTES CLAVES, MODALIDADES Y OCASIONES, SE FUNDAMENTA EN EL TRABAJO COLABORATIVO DE MÁS DE 3.700 INSTITUCIONES DE EDUCACIÓN DE 82 PAÍSES DEL MUNDO ADSCRITAS A COUNCIL FOR ADVANCEMENT AND SUPPORT OF EDUCATION - CASE. INCLUYE LAS ACTIVIDADES QUE SON VALORADAS POR LOS EXALUMNOS; CONSTRUYEN RELACIONES DURADERAS Y DE BENEFICIO MUTUO, INSPIRAN LEALTAD Y APOYO FINANCIERO, FORTALECEN LA REPUTACIÓN DE LA INSTITUCIÓN E INVOLUCRAN A LOS EXALUMNOS EN ACTIVIDADES SIGNIFICATIVAS PARA PROMOVER LA MISIÓN DE LA INSTITUCIÓN.

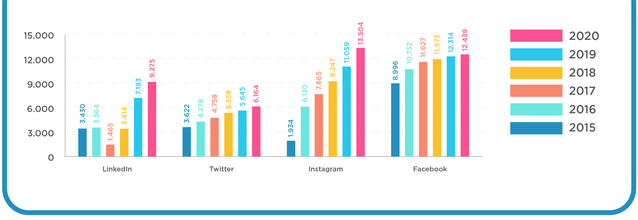

Egresados en las redes sociales

★ **155** actividades presenciales y virtuales
11.439 Asistentes

★ **59** Charlas corporativas
1.711 Asistentes

★ **12** Procesos de selección en campus
38 Asistentes
10 Seleccionados de estos procesos

15.1.2 Estadísticas de Coordinación de Prácticas Profesionales

Número de estudiantes que realizaron prácticas profesionales nacionales, 2015-2020

PROGRAMAS	2015		2016		2017		2018		2019		2020	
	I	II	I	II	I	II	I	II	I	II	I	II
Administración de Empresas	190	175	153	156	187	181	164	217	193	258	260	210
Negocios Internacionales	71	67	52	67	42	81	64	101	55	85	46	84
Contaduría Pública				24	13	31	25	78	23	88	39	53
Diseño Industrial	8	8	12	10	10	10	3	8	2	6	3	4
Diseño Gráfico					14	10	20	18	14	24	17	21
Arquitectura												1
Ingeniería de Sistemas	1	2	5	7	3	5	4		7	19	10	29
Ingeniería Eléctrica	10	14	10	14	8	14	10	26	13	24	9	10
Ingeniería Electrónica	6	9	9	15	8	9	2	15	6	12	7	6
Ingeniería Industrial	36	39	54	59	43	58	37	70	37	69	56	58
Ingeniería Mecánica	16	12	20	28	22	18	25	29	14	36	28	24
Ingeniería Civil	2	13	14	11	7	22	6	14	13	30	23	21
Matemáticas						1		1	0	5	0	1
Geologia											10	0
Total	**340**	**339**	**329**	**391**	**357**	**440**	**360**	**577**	**377**	**656**	**508**	**522**
Total año	**679**		**720**		**797**		**937**		**1.033**		**1.030**	

Número de estudiantes que realizaron prácticas profesionales internacionales, 2015-2020

PROGRAMAS	2015	2016	2017	2018	2019	2020
Administración de Empresas	35	33	37	38	54	34
Negocios Internacionales	27	20	32	30	39	25
Contaduría Pública		1	1	1		2
Diseño Industrial	2	1	1			1
Ingeniería de Sistemas			1		1	
Ingeniería Eléctrica	4	1			2	
Ingeniería Electrónica	1	4	1		1	
Ingeniería Industrial	11	6	2	3	3	3
Ingeniería Mecánica	5	6		1		1
Ingeniería Civil	2	1	1		1	1
Total	**87**	**73**	**76**	**73**	**101**	**67**

15.1.3 Estadísticas de prácticas profesionales en Diseño Industrial, Diseño Gráfico, Matemáticas y en la División de Ingenierías

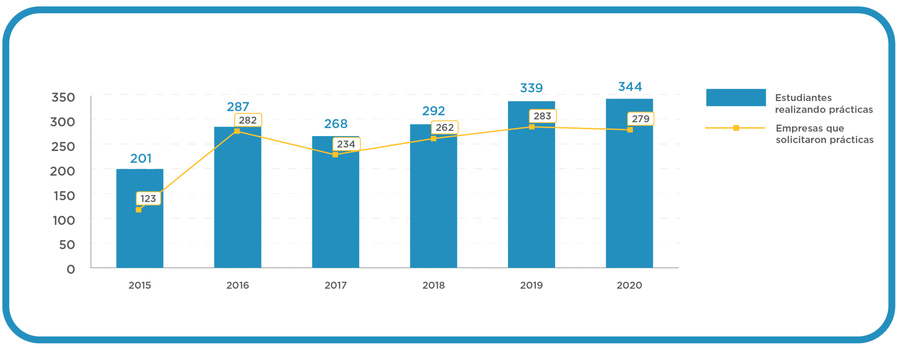

Número de empresas que solicitaron estudiantes por año, 2015-2020

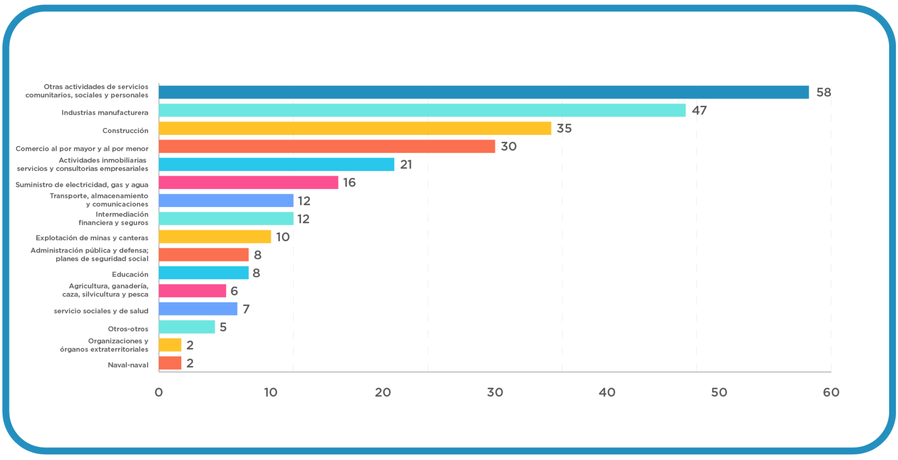

Número de empresas por sectores que solicitaron estudiantes en práctica, año 2020

16

Unidad de prácticas Jurídico-Políticas y Servicios a la comunidad

Boletín Estadístico 2020

Si quieres conocer más sobre nuestros servicios a la comunidad entra a

https://www.uninorte.edu.co/web/consultorio-juridico

16.1 Consultorio Jurídico

Número de estudiantes matriculados por año, 2016-2020

ESTUDIANTES	2016	2017	2018	2019	2020
Séptimo semestre	152	128	167	181	148
Octavo semestre	136	146	121	154	184
Noveno semestre	122	152	122	147	177
Décimo semestre	112	126	137	108	147
Total	**522**	**552**	**547**	**590**	**656**

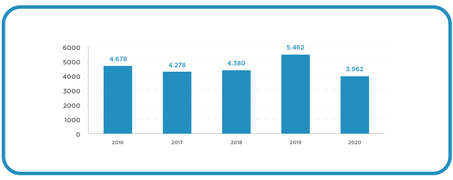

Número de consultas atendidas por año, 2016-2020

Número de consultas atendidas por año según área, 2016-2020

ÁREA	AÑO				
	2016	2017	2018	2019	2020
Civil, Comercial y Familia	1.313	1.134	1.441	1.841	1.179
Laboral	985	1.003	944	1.112	654
Seguridad Social	699	1.073	949	1.196	786
Público	1.573	994	930	1.156	1.240
Penal	108	74	116	157	103
Total	**4.678**	**4.278**	**4.380**	**5.462**	**3.962**

Consultas atendidas por sede según área, año 2020

CONSULTAS SEDE/ÁREA	CIVIL, FAMILIA, COMERCIAL	LABORAL	SEGURIDAD SOCIAL	PÚBLICO	PENAL	TOTAL POR SEDE
Consultorio Jurídico - Sede principal	370	200	193	172	26	961
Hospital Universidad del Norte	56	21	42	31	5	155
Alcaldía Menor Barrio La Sierra	7	1	9	0	0	17
Personería de Puerto Colombia	12	5	24	34	3	78
Oficina Regional del Trabajo	3	84	5	0	0	92
Brigadas Jurídicas	18	11	44	187	3	263
Gestión Humana Uninorte	17	3	1	4	4	29
Consultorio Jurídico Virtual	696	329	468	812	62	2.367
Total por área	**1.179**	**654**	**786**	**1.240**	**103**	**3.962**

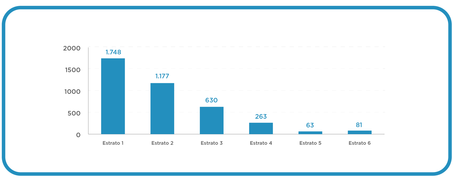

Número de usuarios atendidos por estrato, 2020

Trámites realizados por área, 2020

TRÁMITES	CIVIL	COMERCIAL	FAMILIA	LABORAL	SEGURIDAD SOCIAL	PÚBLICO	PENAL	TOTAL
Asesoría	245	241	115	281	190	271	46	1.389
Derecho de petición	25	1	83	262	288	385	11	1.055
Recursos	0	1	1	1	14	18	0	35
Acción de tutela	6	1	10	87	287	130	2	523
Conciliación	172	147	23	0	0	2	1	345
Otros	48	21	39	23	7	434	43	615
Total	**496**	**412**	**271**	**654**	**786**	**1.240**	**103**	**3.962**

Consultas en áreas Civil, Comercial y Familia, año 2020

TEMAS	NÚMERO	PARTICIPACIÓN
CIVIL		
Arrendamiento	128	26%
Compraventa	36	7%
Responsabilidad civil extracontractual	58	12%
Mutuo	35	7%
Propiedad horizontal	22	4%
Otros	217	44%
Total Civil	**496**	**100%**
COMERCIAL		
Contratos	80	30%
Habeas Data	56	21%
Protección al consumidor	99	37%
Otros	36	13%
Total Comercial	**271**	**100%**
FAMILIA		
Alimentos	203	49%
Rel. derivadas de unión marital de hecho	33	8%
Rel. derivadas de vínculo matrimonial	67	16%
Sucesiones	52	13%
Violencia intrafamiliar	18	4%
Otros	39	9%
Total Familia	**412**	**100%**

Consultas en áreas de Laboral Individual y Seguridad Social, año 2020

TEMAS	NÚMERO	PARTICIPACIÓN
LABORAL		
Liquidación de Prestaciones Económicas	438	67%
Relaciones de trabajo	36	6%
Despido e Indemnización por despido injusto	39	6%
Estabilidad laboral reforzada	38	6%
Otros	103	16%
Total Laboral Individual	**654**	**100%**
SEGURIDAD SOCIAL		
Pension de vejez	42	5%
Atención médica	271	34%
Pago de aportes	34	4%
Riesgos profesionales	88	11%
Pensión de invalidez	11	1%
Pensión de sobreviviente	18	2%
Afiliación a la EPS	38	5%
Otros	284	36%
Total Seguridad Social	**786**	**100%**

Consultas en áreas Penal y Público, año 2020

TEMAS	NÚMERO	PARTICIPACIÓN
PÚBLICO		
Violación a derechos fundamentales	115	9%
Servicios públicos domiciliarios	95	8%
No cumplimiento de leyes/actos administrativos	5	0%
Preecripcion de obligaciones	41	3%
Desplazamiento forzado	19	2%
Infracciones al Código Nacional de Tránsito	28	2%
Otros	937	76%
Total	**1.240**	**100%**
PENAL		
Falsedad	7	7%
Violencia intrafamiliar	4	4%
Inasistencia alimentaria	2	2%
Hurto	4	4%
Lesiones personales	10	10%
Otros	76	74%
Total	**103**	**100%**

Procesos por área, año 2020

PROCESO	CIVIL, FAMILIA, COMERCIAL	LABORAL	SEGURIDAD SOCIAL	PÚBLICO	PENAL	TOTAL
Procesos en alistamiento	112	10	3	0	0	125
Procesos activos	115	13	1	7	29	165
Total	**227**	**23**	**4**	**7**	**29**	**290**
Procesos concluidos	15	1	4	0	11	31

*DE LOS 31 PROCESOS CONCLUIDOS DURANTE EL AÑO 2020: 28 CONCLUYERON CON SENTENCIAS FAVORABLES PARA NUESTROS USUARIOS, 4 CONCLUYERON CON SENTENCIA DESFAVORABLE.

16.2 Centro de Conciliación

Número de solicitudes recibidas en el Centro de Conciliación, año 2020

AÑO	SOLICITUDES	ACUERDOS	CONSTANCIAS DE NO CONCILIACIÓN	AUDIENCIAS CELEBRADAS	OTROS*
2020	249	90	43	139	75

*OTROS: CORRESPONDE A DESISTIMIENTOS, INCIDENTES,NOTIFICACIONES O INASISTENCIA.
NOTA: EL 50% DE LAS AUDIENCIAS CELEBRADAS EN EL CENTRO DE CONCILIACIÓN CUAMBIAN ACUERDO ENTRE LAS PARTES.

Solicitudes por sexo

SOLICITUDES DE CONCILIACIÓN	NÚMERO
Consultorio Jurídico - Sede Principal	12
Hospital Universidad del Norte	3
Alcaldía Menor Barrio La Sierra	1
Gestión Humana Uninorte	1
Personería de Puerto Colombia	1
Casa de Justicia Barrio Simón Bolívar	2
Brigadas Jurídicas	1
Virtual	108
Total	**249**

Solicitudes por estrato

SOLICITUDES DE CONCILIACIÓN	NÚMERO
Estrato 1	71
Estrato 2	72
Estrato 3	71
Estrato 4	35
Total	**249**

16.3 Prácticas Profesionales y Pasantías 2020

Pasantías Programa de Derecho 2020

TIPO DE SEDE DE PRÁCTICA	EMPRESAS VINCULADAS	N.° ESTUDIANTES ASIGNADOS
Empresarial	12	15
Oficina de abogados	11	20
Rama Judicial	1	3
Entidad Pública	2	2
Otros*	0	2
Total	**21**	**42**

*OTROS INCLUYE PATRONAL, ONG, ETC.

Número de estudiantes en Práctica Profesional según sector 2020

SECTOR	RELACIONES INTERNACIONALES		CIENCIA POLÍTICA Y GOBIERNO	
	I SEMESTRE	II SEMESTRE	I SEMESTRE	II SEMESTRE
Diplomático	1	1	1	0
Educativo	18	10	1	6
Entidad sin ánimo de lucro	10	1	2	1
Empresarial	15	1	1	0
Entidad pública	13	5	10	7
Otros*	0	0	2	1
Total	**83**	**18**	**15**	**14**

*OTROS: INCLUYE: ORGANISMOS INTERNACIONALES, OTRAS INSTALACIONES DE PRÁCTICA
(INVERSIÓN EN SOCIOS, EMPRENDIMIENTOS, ETC.)

Tipo de prácticas profesionales 2020

LUGAR	RELACIONES INTERNACIONALES		CIENCIA POLÍTICA Y GOBIERNO	
	N° ESTUDIANTES	%	N° ESTUDIANTES	%
Prácticas internacionales	12	14%	2	7%
Prácticas nacionales	16	2%	4	14%
Prácticas locales	54	64%	23	79%
Total	**84**	**100%**	**29**	**100%**

Modalidad de prácticas profesionales 2020

MODALIDAD DE PRÁCTICA	RELACIONES INTERNACIONALES		CIENCIA POLÍTICA Y GOBIERNO	
	N° ESTUDIANTES	%	N° ESTUDIANTES	%
Prácticas organizacionales	43	51%	26	90%
Prácticas internacionales	12	14%	2	7%
Prácticas en investigación	19	23%	7	24%
Prácticas sociales	9	11%	9	31%
Prácticas en emprendimiento	1	1%	0	0%
Total	**84**	**100%**	**29**	**100%**

16.4 Proyectos Sociales / IDEPI/ GLIP/ Centro DD. HH.

I semestre

DESCRIPCIÓN ACTIVIDAD	POBLACIÓN BENEFICIADA / LUGARES ALCANZADOS/
Apoyo a Instituciones Educativas Distritales	- Se realizó una cartilla sobre la responsabilidad penal adolescente, teniendo en cuenta que es el tema jurídico en el que los estudiantes distribuidos requieren mas apoyo debido a las problemáticas que se presentan al interior de aéreas y de las comunidades. - Se realizó un instructivo para elaborarlos y/o actualización de los manuales de convivencia escolar. - Se realizaron talleres de prevención de violencia intrafamiliar y violencia escolar. - Se realizó una jornada de formación para los estudiantes de grado once para la conformación de los escudos de Manatí y Santa Lucía como apoyo al programa de Jóvenes Escudo Del Barrio Las Palmas. Población beneficiada: 20 instituciones educativas distritales y 1.100 estudiantes aproximadamente.
Brigadas jurídicas a población vulnerable:	Ofrecer asesoría jurídica y charlas de formación gratuitas en sectores donde la comunidad,por sus condiciones de vulnerabilidad, no puede acceder a estas. Escuela Superior de Manatí: 118 consultas Total: 52 beneficiados
Trabajo con población vulnerable- Universitarios	Los estudiantes realizaron para la Fundación Hernan Pabel Martínez, quienes trabajan con mujeres cabezas de hogar, una cartilla didactica sobre servicios judiciales disponibles para ellas. Los estudiantes realizaron una cartilla de prevención consumo frente la violencia y el abuso sexual en sectores, los desechos de los usuarios y las rutas para notificarlos. Incluyeron las rutas juridicas para prevenir derechos de petición a nivel de los sectores. Total: 80 beneficiarios
Asistencia legal a población concertada- INFEC	Realización para la Fundación Cuna de Jesús, con la Fundación Cuna de Jesús, con la Fundación Cuna de Jesús, con

17

Gestión Humana

Boletín Estadístico 2020

Si quieres entrar a nuestro portal de Gestión Humana ingresa a

https://www.uninorte.edu.co/web/gestion-administrativa-y-financiera/gestion-humana

#bienestarorguninorte

17.1 Estadística de colaboradores, año 2020

Planta académica y administrativa

I semestre

CLASIFICACIÓN	NÚMERO DE COLABORADORES POR NIVEL				SUBTOTAL COLABORADORES	PROFESORES		TOTAL PROFESORES	TOTAL	PARTICIPACIÓN %
	DIRECTOR	PROFESIONAL	AUXILIAR	SERVICIOS		PLANTA	CATEDRÁTICOS			
Áreas académicas	8	120	129	4	261	507	715	1.222	1.483	63,9%
Áreas de apoyo académico	22	229	205	58	514				514	22,1%
Áreas administrativas	10	126	81	107	324				324	14,0%
Total	**40**	**475**	**415**	**169**	**1.099**	**507**	**715**	**1.222**	**2.321**	**100%**
Participación (%)	3,6%	43,2%	37,8%	15,4%	100%	41,5%	58,5%	100%		

NOTA : APRENDICES 84 Y AUXILIARES ADMINISTRATIVOS 82

II semestre

CLASIFICACIÓN	NÚMERO DE COLABORADORES POR NIVEL				SUBTOTAL COLABORADORES	PROFESORES		TOTAL PROFESORES	TOTAL	PARTICIPACIÓN %
	DIRECTOR	PROFESIONAL	AUXILIAR	SERVICIOS		PLANTA	CATEDRÁTICOS			
Áreas académicas	8	120	129	4	261	507	686	1.193	1.454	63,4%
Áreas de apoyo académico	22	230	205	58	515				515	22,5%
Áreas administrativas	10	126	81	107	324				324	14,1%
Total	**40**	**476**	**415**	**169**	**1.100**	**507**	**686**	**1.193**	**2.293**	**100%**
Participación (%)	3,6%	43,3%	37,7%	15,4%	100%	42,5%	57,5%	100%		

NOTA : APRENDICES 85 Y AUXILIARES ADMINISTRATIVOS 78

17.2 Capacitación y Desarrollo

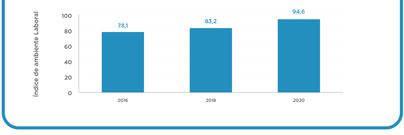

Tipos de actividades vs. participantes

Plan de formación para colaboradores administrativos
y de apoyo académico, año 2020

Ceremonia de Antigüedad y de Pensionados, 2020

AÑOS DE ANTIGÜEDAD	NÚMERO DE COLABORADORES
5	73
10	57
15	29
20	17
25	18
30	6
35	7
40	2

En total participaron 209 colaboradores y docentes de planta homenajeados, así como 68 Profesores catedráticos y 12 trabajadores recibieron su pensión y fueron homenajeados por su meritorio desempeño, lealtad y generosidad durante sus años de servicio a la Institución.

Actividades del plan de formación
Tipo de actividad vs. colaboradores capacitados

TIPO DE ACTIVIDAD	PARTICIPANTES	PARTICIPACIÓN (%)
Seguridad y salud en el trabajo	4.862	37,87%
Actualización	3.945	30,73%
Programa Vida Saludable	1.626	12,66%
Evacom	689	5,37%
Intdoor Training	458	3,57%
Diplomado Gestión Administrativa Eficaz	380	2,96%
Escuela de Liderazgo	360	2,80%
Gestion de Calidad	240	1,87%
Programa de Educación Financiera	218	1,70%
Mentoria	38	0,30%
Voluntariado	23	0,18%
Total general	**12.839**	**100%**

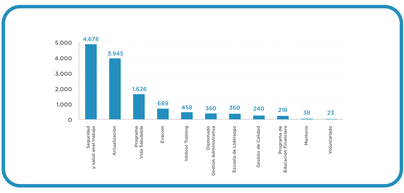

Tipos de actividades vs. participantes

Indicadores de gestión del plan de formación, 2020

INDICADOR	RESULTADO 2020
Satisfacción de los participantes con las actividades de Formación	4,76
Cubrimiento de asistencia	80,62%
Número de asistentes a las actividades de formación	12.599
Número de horas de capacitación ejecutadas	1.296
Número de cursos de capacitación realizados	266
Número de grupos de capacitación ejecutados	383
Número becas otorgadas especializaciones	8
Número becas otorgadas maestrías	8
Número de colaboradores en el Programa de Inglés Integral	71
Número de inmersiones en el extranjero	0

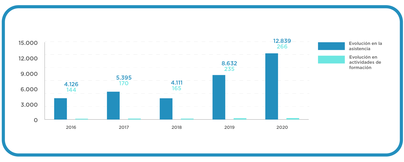

Evolución número de actividades de formación y asistencia, 2016 - 2020

Evolución del número de grupos derivados de los cursos de formación

AÑO	NÚMERO DE GRUPOS
2016	257
2017	311
2018	304
2019	424
2020	382

Evolución del número de becas otorgadas de posgrado, 2016 - 2020

AÑO	ÁREA ADMINISTRATIVA		ÁREA PROFESORAL		TOTAL
	COLABORADORES EN ESPECIALIZACIÓN	COLABORADORES EN MAESTRÍA	PROFESORES EN DOCTORADO	PROFESORES EN MAESTRÍA	
2016	10	8	10	8	36
2017	12	13	5	3	33
2018	9	15	4	0	28
2019	10	9	3	0	22
2020	8	8	0	0	16

Evolución del número de becas otorgadas de posgrado, 2016 - 2020

Evolución del número de asistentes a las actividades de formación, 2016 - 2020

AÑO	NÚMERO DE ASISTENTES
2016	1.590
2017	1.905
2018	1.383
2019	1.535
2020	1.735

17.3 Becas para inmersiones en inglés en el extranjero

No hubo inmersiones en ingles en el extranjero en el año 2020 por motivos de emergencia sanitaria mundial.

Evolución del número de inmersiones en inglés otorgadas

AÑO	COLABORADORES ADMINISTRATIVOS	PROFESORES
2015	2	
2016		
2017	2	
2018	4	
2019	4	6
2020	0	0

Becas para Programa de Inglés Integral, 2020

NIVEL DE INGLÉS	NÚMERO DE COLABORADORES
Nivel 0	13
Nivel 4	15
Nivel 10	11
Conversacional - Grupo 1	16
Conversacional - Grupo 2	16
Total	71

NOTA: 71 COLABORADORES BENEFICIADOS EN EL PROGRAMA DE INGLÉS INTEGRAL.

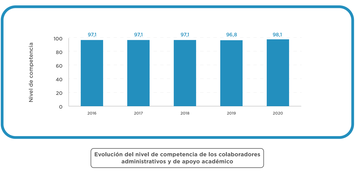

Evolución del nivel de competencia de los colaboradores administrativos y de apoyo académico

17.4 Bienestar Organizacional

Evolución de actividades de Bienestar

AÑO	NÚMERO DE ACTIVIDADES
2015	114
2016	144
2017	170
2018	140
2019	178
2020	159

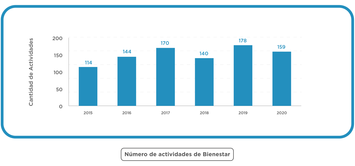

Número de actividades de Bienestar

Evolución de participación en las actividades

AÑO	NÚMERO DE PARTICIPACIONES
2015	4.553
2016	4.126
2017	5.395
2018	8.484
2019	13.421
2020	4.806

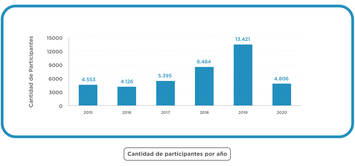

Cantidad de participantes por año

Participación por tipo de actividades, 2020

GRUPO	NÚMERO DE PARTICIPACIONES
Clases Deportivas y Artísticas	874
Cursos para aprender en el tiempo libre	1.721
Celebraciones e Integraciones familiares	1.527
Caminatas, vacacional y planes familiares	208
Programas para desarrollo personal y familiar	459
Torneos Deportivos	17

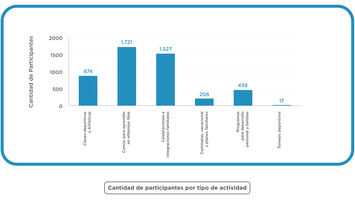

Cantidad de participantes por tipo de actividad

Actividades realizadas, 2020

ACTIVIDADES REALIZADAS	NÚMERO DE ACTIVIDADES
Clases Deportivas y Artísticas	36
Cursos para aprender en el tiempo libre	79
Celebraciones e Integraciones familiares	27
Caminatas, vacacional y planes familiares	4
Programas para desarrollo personal y familiar	10
Torneos Deportivos	1

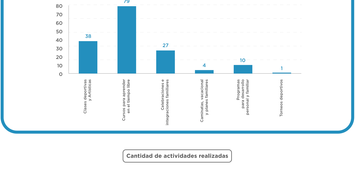

Cantidad de actividades realizadas

Satisfacción con las actividades realizadas, 2020

SATISFACCIÓN CON LAS ACTIVIDADES REALIZADAS	% DE SATISFACCIÓN
Clases Deportivas y Artísticas	97
Cursos para aprender en el tiempo libre	97
Celebraciones e Integraciones familiares	97
Caminatas, vacacional y planes familiares	96
Programas para desarrollo personal y familiar	97
Torneos Deportivos	88

Modelo EFR - 2020

Uninorte recibe certificación como empresa "proactiva" en la gestión de la conciliación.

NIVEL DE EXCELENCIA EN EL MODELO EFR 1000	INDICADORES ACUMULADOS
C	4
C+	13
B	26
B+	31
A	43
A+	50

GRUPO DE MEDIDAS EFR	NO. MEDIDAS EFR		
	2018	2019	2020
CALIDAD DEL EMPLEO	45	45	48
FLEXIBILIDAD TEMPORAL Y ESPACIAL	4	10	10
APOYO A LA FAMILIA	18	18	19
DESARROLLO PERSONAL Y PROFESIONAL	20	20	22
IGUALDAD DE OPORTUNIDADES	6	7	7
LIDERAZGO Y ESTILO DE DIRECCIÓN	4	6	6
Total	**97**	**106**	**112**

CATEGORÍA DE FORMACIÓN	NO. DE CURSOS	NO. DE PARTICIPANTES
Desarrollo profesional	121	2.587
Equilibrio vida profesión	8	363
Escuela de padres y madres	16	704
Gestión de la Diversidad	3	170
Gestión de la Responsabilidad Social Empresarial	7	215
Gestión eficiente del tiempo	2	76
Herramientas de productividad personal	63	1.519
Liderazgo y Estilos de Dirección	14	419
Salud y Bienestar	153	5.571
Voluntariado y acción social	1	23
Reputación y Marca Empleadora	1	15

18

Planta Física

Boletín Estadístico 2020



Si quieres conocer más sobre nuestro Campus Universitario entra a

https://www.uninorte.edu.co/web/gestion-administrativa-y-financiera/proyectos-de-planta-fisica

18.1 Gestión de servicios y desarrollo de la planta física

Proyectos año 2020

PROYECTOS 2020	ÁREA M²
PROYECTOS EJECUTADOS 2020	
CASA DE ESTUDIO ALFREDO CORREA DE ANDREIS	
Casa de Estudio Alfredo Correa de Andreis	1.873
PROYECTOS EN EJECUCIÓN 2020	
EDIFICIO MARIO SANTO DOMINGO	
Edificio Mario Santo Domingo	10.711
REMODELACIONES Y AMPLIACIONES 2020	**ÁREA M²**
BLOQUE A	
Remodelación oficinas del departamento de Relaciones Internacionales	84
INSTITUTO DE IDIOMAS	
Modernización de baños del Instituto de Idiomas	60

Áreas e indicadores de planta física del campus, serie 2016-2020

DESCRIPCIÓN	2016	2017	2018	2019	2020
Área terreno (m²)	256.015	256.015	256.015	256.015	256.015
Área ocupación (m²)	33.018	33.554	33.654	34.014	34.638
Área construida (m²)	76.660	77.208	77.309	77.669	79.542
Área libre (m²)	222.997	222.461	222.361	222.001	221.377
Área útil (m²)	61.328	61.766	61.847	62.135	63.634
Índice de ocupación	12,9%	13,1%	13,1%	13,3%	13,5%
Índice de construcción	29,94%	30,16%	30,20%	30,34%	31,07%
Área de construcción por estudiante (m²)	4,9	4,9	4,8	5,0	5,5
Área de ocupación por estudiante (m²)	2,1	2,2	2,1	2,2	2,4
Área del terreno por estudiante (m²)	16,4	15,9	15,9	16,5	17,6

Consultorio Jurídico

DESCRIPCIÓN	2020
Área del terreno (m²)	940,2
Área ocupada (m²)	454,4
Área construida (m²)	1.056,0
Índice de ocupación	48,3%
Índice de construcción	112,3%

Distribución de la planta física según uso 2020

UTILIZACIÓN	ÁREA CONSTRUIDA (M2)
Infraestructura académica	41.459
Infraestructura administrativa	9.942
Infraestructura recreativa	28.141
Total	**79.542**

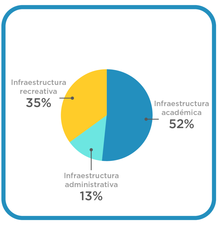

Distribución de planta física según actividad, 2020

Total área construida a Diciembre de 2020

DESCRIPCIÓN	M2
ÁREA ADMINISTRATIVA	9.942
Edificios Administrativos	6.060
Accesos	364
Servicios a la comunidad	1.777
Zonas técnicas e infraestructura	1.742
ÁREA ACADÉMICA	41.459
Edificios Aulas de clase	23.485
Edificios Laboratorios	10.019
Zonas Bienestar Estudiantil	3.633
Bibliotecas	4.322
ÁREA RECREATIVA	28.141
Coliseos cubiertos	6.487
Escenarios Deportivos abiertos	559
Restaurantes	3.481
Auditorios y teatros	412
Plazas áreas libres	17.203
Área total construida	**79.542**

Área de laboratorios por divisiones

DIVISIONES ACADÉMICAS	ÁREA
Ingenierías	2.947
Ciencias de la Salud	2.957
Ciencias Básicas	1.001
Humanidades y Ciencias Sociales	659
Instituto de Estudios en Educación	205
Derecho, Ciencia Politica y Relaciones Internacionales	165
Instituto de Idiomas	274
Arquitectura, Urbanismo y Diseño	1.394
Escuela de Negocios	271
Música	30
Total	**9.904**

Área de laboratorios institucionales

DIVISIONES ACADÉMICAS	ÁREA
Laboratorio de Aprendizaje para Estudiantes	96,9
Laboratorio de Aprendizaje Docente	93,8
Total	**190,7**

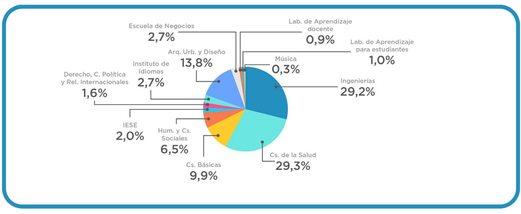

Porcentaje de áreas de laboratorios según divisiones académicas

Planta física laboratorios por división 2020

LABORATORIO POR DIVISIÓN ACADÉMICA	CENTRO DE GESTIÓN	ÁREA
SUBTOTAL DIVISIÓN DE CS. BÁSICAS	12	1.001,41
Laboratorio de Investigación Departamento de Física y Geociencias	Física y Geociencias	142,6
Laboratorio de Física Eléctrica	Matemáticas y Física	126
Laboratorio de Física Mecánica	Matemáticas y Física	124,1
Laboratorio de Física Calor	Matemáticas y Física	127,84
Laboratorio Experimental de Matemáticas	Matemáticas y Física	48,96
Laboratorio de Química	Química y Biología	104
Laboratorio de Fotoquímica	Química y Biología	25,86
Laboratorio de Biología - Multifuncional	Química y Biología	70,25
Laboratorio de Química y Biología	Química y Biología	131,80
Laboratorio de Biodiversidad	Química y Biología	33
Laboratorio Computacional de Química y Biología	Química y Biología	18,79
Laboratorio de Petrográfia	Geología	48,21
SUBTOTAL DIVISIÓN DE CS. DE LA SALUD	16	2.956,89
Laboratorio de Enfermería	Enfermería	43,22
Laboratorio de Inmunología y Biología Molecular	Cs. Básicas Médicas	152,28
Laboratorio de Morfología	Cs. Básicas Médicas	248,22
Laboratorio de Enfermedades Tropicales	Cs. Básicas Médicas	103
Laboratorio de Fisiología, Histología y Microbiología	Cs. Básicas Médicas	69
Laboratorio de Virología	Cs. Básicas Médicas	48
Laboratorio de Genética - Multifuncional	Cs. Básicas Médicas	40,44
Laboratorio de Bioquímica - Multifuncional	Cs. Básicas Médicas	65,77
Laboratorio de Simulación Preclínica Odontológica 1	Odontología	126
Laboratorio de Simulación Preclínica Odontológica 2	Odontología	126
Laboratorio Multifuncional Materiales Dentales	Odontología	65,46
Laboratorio Rayos X Odontológicos	Odontología	29,5
Laboratorio Clínica Odontologia HUN	Hospital Universidad del Norte	1.480
Laboratorio de Biología de la Reproducción	Hospital Universidad del Norte	73
Laboratorio de Macropatología	Hospital Universidad del Norte	50
Laboratorio de Simulación	Hospital Universidad del Norte	237
SUBTOTAL DIVISIÓN DE INGENIERÍAS	42	2.947,22
Laboratorio de Geotecnia y Materiales de Construcción	Ing. Civil y Ambiental	234
Laboratorio de Hidráulica e Ingeniería Ambiental	Ing. Civil y Ambiental	404,53
Laboratorio y Sala de Computo Ingeniería Civil	Ing. Civil y Ambiental	61
Laboratorio Diseño de Software y Redes	Ing. de Sistemas	42,2
Laboratorio de Infraestructura de Tecnología Informática	Ing. de Sistemas	24,7
Laboratorio de Ciencias de la Computación	Ing. de Sistemas	72
Laboratorio de Ingeniería de Control	Ing. Eléctrica y Electrónica	67,38
Laboratorio de Circuitos y Máquinas Eléctricas	Ing. Eléctrica y Electrónica	51,66
Laboratorio de Electrónica y Comunicaciones	Ing. Eléctrica y Electrónica	51,55
Laboratorio de Transmisión	Ing. Eléctrica y Electrónica	51,55
Laboratorio Sistemas Digitales	Ing. Eléctrica y Electrónica	51
Laboratorios de Investigación y Desarrollo 1	Ing. Eléctrica y Electrónica	26
Laboratorios de Investigación y Desarrollo 2	Ing. Eléctrica y Electrónica	26
Laboratorios de Investigación y Desarrollo 3	Ing. Eléctrica y Electrónica	26
Investigación - Lab. Telemática	Ing. Eléctrica y Electrónica	26
Laboratorios de Investigación y Desarrollo 4	Ing. Eléctrica y Electrónica	26
Laboratorios de Investigación y Desarrollo 5	Ing. Eléctrica y Electrónica	26
Laboratorios de Investigación y Desarrollo 6	Ing. Eléctrica y Electrónica	26
Laboratorios de Investigación y Desarrollo 7	Ing. Eléctrica y Electrónica	26
Laboratorio de Energías Renovables	Ing. Eléctrica y Electrónica	271
Laboratorio Computacional y de Ingeniería Industrial	Ing. Industrial	56
Laboratorio de Investigación de Operaciones	Ing. Industrial	46,59
Laboratorio de Operaciones y Logística	Ing. Industrial	123,34
Laboratorio de Higiene y Seguridad Industrial	Ing. Industrial	44
Laboratorio de Robótica Industrial	Ing. Mecánica	162,26
Laboratorio de Medición y Coordenadas	Ing. Mecánica	23,67
Laboratorio de Materiales de Ingeniería	Ing. Mecánica	117
Laboratorio de Mediciones y Control	Ing. Mecánica	81,23
Laboratorio de Metalografía	Ing. Mecánica	60,25
Laboratorio de Microscopia Electrónica	Ing. Mecánica	29,68
Laboratorio de Manufactura	Ing. Mecánica	150,3
Laboratorio de Mecánica Computacional y Diseño	Ing. Mecánica	44,13
Laboratorio de Soldadura	Ing. Mecánica	24,51
Laboratorio de Corrosión	Ing. Mecánica	21,55
Laboratorio de Ensayos de Materiales	Ing. Mecánica	35,03
Laboratorio de Biocombustibles	Ing. Mecánica	45,51
Laboratorio de Biotecnología	Ing. Mecánica	43,09
Laboratorio de Prototipos	Ing. Mecánica	32,35
Laboratorio de Tratamientos Térmicos	Ing. Mecánica	28,7
Laboratorio de Mecánica de Máquinas y Diseño	Ing. Mecánica	39
Laboratorio de Termofluidos	Ing. Mecánica	112,15
Laboratorio de Mecatrónica	Ing. Mecánica	36,31
SUBTOTAL ESCUELA DE ARQUITECTURA, URBANISMO Y DISEÑO	14	1.394,25
Laboratorio de Desarrollo de Modelos y Prototipos - LabPro	Arquitectura, Urbanismo y Diseño	232
Laboratorio Diseño Estudiantes 1	Arquitectura, Urbanismo y Diseño	85
Laboratorio Diseño Estudiantes 2	Arquitectura, Urbanismo y Diseño	85
Laboratorio taller 1	Arquitectura, Urbanismo y Diseño	119,4
Laboratorio taller 2	Arquitectura, Urbanismo y Diseño	93
Laboratorio taller 3	Arquitectura, Urbanismo y Diseño	40
Laboratorio taller 4	Arquitectura, Urbanismo y Diseño	30
Laboratorio de diseño digital 1	Arquitectura, Urbanismo y Diseño	78,5
Laboratorio de diseño digital 2	Arquitectura, Urbanismo y Diseño	93,5
Laboratorio de diseño digital 3	Arquitectura, Urbanismo y Diseño	96,1
Laboratorio de diseño digital 4	Arquitectura, Urbanismo y Diseño	88
Laboratorio de Arquitectura Tropical	Arquitectura, Urbanismo y Diseño	241
Estudio de Fotografía	Arquitectura, Urbanismo y Diseño	34,75
Laboratorio de dibujo	Arquitectura, Urbanismo y Diseño	78
SUBTOTAL DIVISIÓN DE HUMANIDADES Y CS. SOCIALES	6	658,74
Laboratorio de Arqueología	Historia y Cs. Sociales	60,49
Laboratorio de Psicología	Psicología	120,4
Laboratorio de Fotografía	Comunicación Social	12,25
Estudio de Televisión	Comunicación Social	304,6
Laboratorio de Comunicación Social	Comunicación Social	84
Laboratorio de Economía Experimental	Economía	77
SUBTOTAL INSTITUTO DE IDIOMAS	4	274,00
Laboratorios de Idiomas 1	Instituto de Idiomas	68
Laboratorios de Idiomas 2	Instituto de Idiomas	68
Laboratorios de Idiomas 3	Instituto de Idiomas	68
Centro de Escritura	Instituto de Idiomas	70
SUBTOTAL IESE	2	205,2
Laboratorios de Licenciatura en Pedagogía Infantil	Educación	162,2
Laboratorio Sala de computadores de Pedagogía Infantil	Educación	43
SUBTOTAL DIVISIÓN DE DERECHO, CIENCIA POLÍTICA Y REL. INTERNACIONALES	2	165,16
Laboratorio de Justicia Oral u Oralidad	Derecho, C. Política y Relaciones Internacionales	96,16
Laboratorio de Relaciones Internacionales	Derecho, C. Política y Relaciones Internacionales	69
SUBTOTAL ESCUELA DE NEGOCIOS	1	271
Laboratorio de Marketing	Escuela de Negocios	271
SUBTOTAL MÚSICA	1	30
Laboratorio de Composición y Producción musical	Música	30
Total Universidad	100	9.904

Planta física laboratorios de aprendizaje para estudiantes y profesores 2020

LABORATORIO	CANTIDAD	ÁREA
LABORATORIOS PARA ESTUDIANTES		
Laboratorio de aprendizaje para estudiantes	1	96,87
LABORATORIOS PARA PROFESORES		
Laboratorio de aprendizaje docente	1	93,83
Total Laboratorios de aprendizaje	2	190,70

Número y capacidad de salones, segundo semestre de 2020

AULAS (NO. SILLAS)	B	C	D	E	F	G	H	I	K	M	SM	COLIS	CSJ	TOTAL NÚMERO SALONES	TOTAL CAPACIDAD SILLAS / HORA
10											1			1	10
12						3			3	2				8	96
14											1			1	14
15										1				1	15
16											3			3	48
17													2	2	34
18						1					1			2	36
20							5	1	2					8	160
22											2			2	44
24										1	1			2	48
25								24				1		25	625
26											1			1	26
28							1							1	28
30						19		8	4	1				32	960
36									1					1	36
40	2	13	6	4	5	11		7	1				1	50	2.000
50						4								4	200
51							1							1	51
54						1								1	54
60		3		1					2					6	360
78				1										1	78
120				1			1							2	240
124									1					1	124
125				1										1	125
134						2								2	268
138									1					1	138
Total	**2**	**16**	**6**	**8**	**5**	**41**	**8**	**40**	**15**	**5**	**10**	**1**	**3**	**160**	**5.818**

ES NOTABLE EL BAJO ÍNDICE DE OCUPACIÓN DE SALONES EN EL 2020, LA PRESENCIALIDAD FUE DURANTE LOS MESES DE ENERO Y FEBRERO, A PARTIR DEL MES DE MARZO SE INICIÓ LA CUARENTENA POR LA PANDEMIA DEL COVID-19

Índice de salones ocupados

HORAS / DIAS	LUNES	MARTES	MIERCOLES	JUEVES	VIERNES	SABADO	ÍNDICE DE UTILIZACIÓN SEMANAL (1)	ÍNDICE DE UTILIZACIÓN SEMANAL (2)
6:30-7:30	10%	2%	5%	2%	8%	8%	6%	6%
7:30-8:30	21%	24%	24%	29%	24%	34%	26%	26%
8:30-9:30	32%	34%	27%	42%	29%	45%	35%	35%
9:30-10:30	29%	24%	26%	39%	29%	55%	34%	34%
10:30-11:30	16%	26%	34%	27%	27%	58%	31%	31%
11:30-12:30	16%	18%	24%	23%	21%	52%	26%	26%
12:30-1:30	2%	3%	5%	10%	5%	47%	12%	12%
1:30-2:30	11%	8%	15%	15%	23%	42%	19%	19%
2:30-3:30	19%	15%	15%	26%	37%	32%	24%	22%
3:30-4:30	16%	13%	13%	27%	39%	21%	22%	22%
4:30-5:30	13%	18%	19%	18%	34%	2%	17%	20%
5:30-6:30	8%	16%	15%	13%	39%	2%	15%	18%
6:30-7:30	8%	8%	6%	5%	42%	2%	12%	14%
7:30-8:30	8%	6%	3%	5%	29%	2%	9%	10%
ÍNDICE DE UTILIZACIÓN DIARIA								
14 HORAS AL DÍA 6:30 AM a 8:30 PM	15%	15%	16%	20%	28%	29%	20%	21%
MANAÑA (6 HORAS) 6:30 AM A 12:30 PM	21%	21%	23%	27%	23%	42%	26%	26%
MEDIO DÍA (2 HORAS) 12:30 PM a 2:30 PM	6%	6%	10%	12%	14%	44%	15%	15%
TARDE (6 HORAS) 2:30 PM a 8:30 PM	12%	13%	12%	16%	37%	10%	16%	18%

(1) INCLUYE LA TARDE DEL DIA SABADO.
(2) NO INCLUYE LA TARDE DEL DIA SÁBADO

ES NOTABLE EL BAJO ÍNDICE DE OCUPACIÓN DE SALONES EN EL 2020, LA PRESENCIALIDAD FUE DURANTE LOS MESES DE ENERO Y FEBRERO, A PARTIR DEL MES DE MARZO SE INICIÓ LA CUARENTENA POR LA PANDEMIA DEL COVID-19

FUENTE: OFICINA DE REGISTRO
ELABORADO:OFICINA DE PLANEACIÓN

Abreviaturas y Siglas

Adm.	Administración
ANT.	Antioquia
ATL.	Atlántico
B/BERMEJA	Barrancabermeja
BOL.	Bolívar
BAQ.	Barranquilla
CEC	Centro de Educación Continuada
CCS	Centro de Consultoría y Servicios
CES.	Cesar
CA.	Catedrático
Ceres	Centro de Estudios Regionales
Cidhum	Centro de Investigaciones en Desarrollo Humano
CNA	Consejo Nacional de Acreditación
Cs.	Ciencias
CTG.	Cartagena
CÓRD.	Córdoba
Div.	División
Dllo.	Desarrollo
Eco.	Economía
Enf.	Enfermería
EXT.	Extranjero
Esp.	Especialización
Estud.	Estudios
GUJ.	Guajira
Hum.	Humanidades
Icetex	Instituto Colombiano de Crédito Educativo y Estudios Técnicos en el Exterior
IEEC	Instituto de Estudios Económicos del Caribe
IESE	Instituto de Estudios en Educación
Ing.	Ingeniería
Ins.	Inscritos
Inst.	Instituto
Lic.	Licenciatura
Mae.	Maestría
MAG.	Magdalena
Mat.	Matriculados
MEN	Ministerio de Educación Nacional
Mcía.	Mercancía
MONT.	Montería
MT	Medio Tiempo
N.°	Número
N. STD.	Norte de Santander
Rec.	Recursos
SIJ.	Sincelejo
STD.	Santander
ST. M.	Santa Marta
SUC.	Sucre
Sup.	Superior
TC	Tiempo completo
VUP.	Valledupar