Oficina de Planeación

BOLETÍN ESTADÍSTICO POSGRADO 2019

UNIVERSIDAD DEL NORTE

Área Metropolitana de Barranquilla, Colombia.

Realización
Oficina de Planeación
de la Universidad del Norte

Editores
Carla Fernández
Daniel Gutiérrez

Coordinación editorial
Laura Pupo

Diseño y diagramación
Johann Romero
Maria Alejandra Medina

Diseño de portada
Johann Romero

Fotografías
Centro de Producción Audiovisual
Oficina de Comunicaciones y Relaciones Públicas
Reservados todos los derechos © Universidad del Norte 2019
Apartado aéreo 1569
https://www.uninorte.edu.co
Área Metropolitana de Barranquilla, Colombia

Consejo Académico*

Adolfo Meisel Roca Rector
Joachim Hahn Vicerrector Académico
Alma Lucía Díaz Granados Vicerrectora Administrativa y Financiera
Aleksey Herrera Secretario General
Carla Fernández Directora de la Oficina de Planeación
Cristina Torrents Secretaria Académica
Raimundo Abello Director de Investigación, Desarrollo e Innovación
Jeannie Caicedo Directora de Cooperación y Desarrollo Internacional
Paola Alcázar Directora de Extensión
Octavio Ibarra Decano de la Escuela de Negocios
Judith Arteta Decana de la División de Ciencias Básicas
Hernando Baquero Decano de la División de Ciencias de la Salud
Silvia Gloria de Vivo Decana de la División de Derecho, Ciencia Política y Relaciones Internacionales
Alberto De Castro Decano de la División de Humanidades y Ciencias Sociales
Javier Páez Decano de la División de Ingenierías
Manuel Moreno Decano de la Escuela de Arquitectura, Urbanismo y Diseño
José Aparicio Director del Instituto de Estudios en Educación
María Pilar Zúñiga Directora de Calidad y Proyectos Académicos
Luz Adriana Salcedo Directora de Bienestar Universitario
Pía Osorio Directora Instituto de Idiomas
Julián Navarro Director del Departamento de Música
Rafael González Representante de los Profesores
Arsolis Cermeño Representante de Estudiantes

*Consejo Académico vigente en el 2019.

Oficina de Planeación
Carla Fernández Directora

Daniel Gutiérrez Jefe de Información y Estadística
Laura Pupo Asistente de Información y Estadística
María Alejandra Socarrás Jefe de Planeación y Prospectiva Institucional
Mauricio Tinoco Jefe de Diseño Arquitectónico
Juan Carlos Vega Jefe de Proyectos de Ingeniería

Contenido

Presentación

Capítulo 1
Generalidades

Misión de la Universidad del Norte 8
Visión 2013-2022 9
Valores Institucionales 10
Organigrama Institucional 11
Resumen estadístico 12
Sostenibilidad 13
Indicadores Estratégicos 2015-2 / 2019-2 14
Indicadores Estratégicos 15
Programas académicos de posgrado registrados ante el MEN y en funcionamiento 15
Programas posgrado registrados ante el Ministerio de Educación Nacional por Divisiones académicas, 2019 16
Programas de pregrado y posgrado en funcionamiento por divisiones académicas, 2019 17
Acreditaciones 18
Acreditación Institucional 18
Acreditación de programas académicos 18
Acreditación Internacional 18

Capítulo 2
Estadísticas Generales

Estadísticas generales de Uninorte en programas de posgrado 20
Inscritos, admitidos, matriculados nuevos, y tasas de absorción, año 2019 20
Inscritos, admitidos, matriculados nuevos y matriculados totales, por nivel académico, año 2019 20
Matriculados totales de posgrado por semestre y divisiones académicas, serie 2015-2019 21
Matriculados totales posgrado, serie 2015-2019 21
Distribución geográfica de inscritos, admitidos y matriculados nuevos por departamento, año 2019 22
Inscritos, admitidos y matriculados nuevos según origen geográfico, año 2019 por departamento 22
Distribución de inscritos por departamento 22
Distribución de admitidos por departamento 22
Distribución de matriculados nuevos por departamento 22
Distribución por edades según inscritos, admitidos y matriculados nuevos, año 2019 23
Inscritos, admitidos y matriculados nuevos por edad, I - II semestre de 2019 23
Inscritos distribuidos por edad 23
Admitidos distribuidos por edad 23
Matriculados distribuidos por edad 23
Población de inscritos, matriculados nuevos y matriculados totales de posgrados por divisiones académicas y semestre, serie 2015-1 / 2019-2 24
Distribución población de posgrado por género, año 2019 26
Distribución de inscritos de posgrado por nivel académico y género, año 2019 27
Distribución de matriculados nuevos de posgrado por nivel académico y género, año 2019 28
Matriculados nuevos de posgrado por división académica, año 2019 29
Matriculados nuevos por división académica y género, año 2019 30
Distribución de inscritos y matriculados nuevos de posgrado por estrato socioeconómico, año 2019 31
Inscritos y matriculados nuevos de posgrado por grado universitario, año 2019 32
Inscritos y matriculados nuevos de posgrado por universidad de procedencia, año 2019 33
Distribución de población de posgrado por estados académicos y nivel, año 2019 34
Estados académicos de posgrado por nivel y división académica, año 2019 35
Graduados en programas de posgrado 36
Graduados en programas de posgrado por división y género, serie 1986 - 2019 36
Graduados por género y divisiones académicas, posgrado 1986 - 2019 36
Distribución porcentual de graduados por género y divisiones académicas de posgrado 36
Graduados en programas de posgrado, serie 2015 – 2019 37

Capítulo 3
Estadísticas Generales

Total de profesores que dictan clases de posgrado, año 2019 39
Número de profesores por contrato según su dedicación por división y departamento académico 2019 39
Total de profesores de planta por género que dictan en posgrado 2019 40
Total profesores de cátedra por género que dictan en posgrado, año 2019 41
Profesores que dictan clases de posgrado según dedicación laboral y máximo nivel de formación alcanzado, año 2019 42
Número de profesores por persona según su dedicación laboral y máximo nivel de estudio alcanzado para los programas de doctorados, maestrías y especializaciones clínicas 2019-1 42
Número de profesores por persona según su dedicación laboral y máximo nivel de estudio alcanzado para los programas de doctorados, maestrías y especializaciones clínicas 2019-2 42
Número de profesores por contrato según su dedicación laboral y máximo nivel de estudio alcanzado por división y departamento académico para los programas de doctorados, maestrías y especializaciones clínicas 2019-1 43
Número de profesores por contrato según su dedicación laboral y máximo nivel de estudio alcanzado por división y departamento académico para los programas de doctorados, maestrías y especializaciones clínicas 2019-2 44

Capítulo 4
Calidad Académica

Evaluación docente desde la cátedra 46
Resultado de la evaluación por división 46

Capítulo 5
Dimensión Internacional

Número de convenios internacionales y movilidad, 2015-2019 48
Número de convenios internacionales 2019 posgrado 49
Movilidad estudiantil por programa académico a nivel internacional, año 2019 postgrado 50
Movilidad estudiantil entrante por área del conocimiento, año 2019 posgrado 51
Movilidad estudiantil saliente por área del conocimiento, año 2019 posgrado 51
Visitantes extranjeros por dependencias y divisiones, año 2019 52
Visitantes extranjeros 2019 por país 53
Movilidad profesoral saliente, año 2019 54

Capítulo 6
Financiamiento Estudiantil

Indicadores estratégicos posgrado 2019 - I semestre 56
% estudiantes PG con financiación según nivel 56
Indicadores estratégicos posgrado 2019 - II semestre 57
% estudiantes PG con financiación según nivel 57
Número de estudiantes de posgrado con financiación – beca 58
Número de estudiantes posgrado beneficiados con financiación - beca, serie 2015-2019 58
Porcentaje de estudiantes posgrado beneficiados con créditos y becas, 2015-2019 58
Total créditos y becas otorgadas por semestre académico, 2015-2019 59
Total créditos y becas otorgadas por semestre académico según tipo de posgrado, año 2019 60
Total Créditos y Becas otorgadas por semestre académicos según división académica, año 2019 61
Total créditos y becas otorgadas por semestre académico según programa académico, año 2019 62
Total créditos y becas otorgadas por semestre académico según programa académico - extensiones 2019 64

Presentación

Boletín Estadístico de Posgrado 2019

Presentación

Entregamos a la comunidad universitaria la cuarta edición del Boletín Estadístico de Posgrado, el cual contiene las cifras y estadísticas más relevantes del año 2018. Es importante destacar la consolidación que han tenido los programas de posgrado ofrecidos por la Institución, especialmente los doctorados, fortaleciendo la formación avanzada de calidad en el país. To tempore preriossit etur, cone magnimp orepuda nihitiori offictur, occumqu ibusdandanim reprovi tioriatem quis verio inusciet, endandam eveligenemos es quis apis restisquam quiandunt volu. Les agradecemos enviarlos al jefe de Información y Estadística, Ing. Daniel Gutiérrez, al correo electrónico: degutierrez@uninorte.edu.co.

Carla Fernández
Directora Oficina de Planeación

ESCANÉAME

Capítulo 1

Generalidades

Boletín Estadístico de Posgrado 2019

Misión de la Universidad del Norte

La FUNDACIÓN UNIVERSIDAD DEL NORTE, acorde con los principios, valores y objetivos que la guían desde su creación, tiene como misión la formación integral de la persona en el plano de la educación superior, y la contribución, mediante su presencia institucional en la comunidad, al desarrollo armónico de la sociedad y del país, especialmente de la Región Caribe Colombiana.

La Fundación cumple esta labor universitaria tanto en la modalidad de pregrado como en la formación avanzada caracterizándose su quehacer por un amplio contenido social y humzanístico, y por el énfasis en la fundamentación científica e investigativa para responder a los requerimientos del progreso de la ciencia y a las necesidades sociales de la región y del país.

Busca la Institución formar a sus estudiantes como personas pensantes, analíticas y de sólidos principios éticos, que conciban ideas innovadoras a fin de que participen de manera activa, emprendedora, responsable, honesta, crítica y pragmática en el proceso de desarrollo social, económico, político y cultural de la comunidad.

La Universidad propende por que la formación que en ella se imparte se realice con profesorado idóneo, calificado y con profunda vocación académica. Para apoyarlos en esa tarea, está decidida a contar con los métodos de enseñanza, de investigación y de extensión más adecuados y avanzados de la educación superior contemporánea. En este sentido, la ciencia, la tecnología, las humanidades y las artes seguirán siendo los ejes institucionales distintivos para la formación del estudiante.

Presente en la vida de la comunidad mediante el ejercicio de sus funciones académicas (docencia, investigación, extensión y servicios al sector externo), la Universidad del Norte procura que sus directivos, profesores, estudiantes y exalumnos se mantengan en permanente estudio, análisis e investigación de los problemas concretos de la comunidad en que se encuentran.

Nuestra institución está comprometida desde sus orígenes, en el presente y hacia el futuro, con todas las dimensiones del desarrollo social, económico, político, ambiental y cultural con responsabilidad social manteniéndose en su lugar propio de inserción en la sociedad, que es el académico.

Visión 2013-2022

En el año 2022, la Universidad del Norte seguirá siendo una de las mejores universidades del país, de América Latina y el Caribe, por su compromiso con la excelencia en la formación de sus estudiantes y en la creación del conocimiento, su alto impacto en el desarrollo, regional y nacional, y el diálogo con la sociedad global en la búsqueda continua de un futuro mejor.

En la realización de su Visión a 2022, la universidad fortalecerá sus acreditaciones, su posicionamiento en los rankings internacionales como reconocimiento a la excelencia en los procesos de enseñanza-aprendizaje, con innovación y pedagogía, el alto nivel científico de su cuerpo profesoral y la proyección internacional de la extensión.

Incrementará y dinamizará la competitividad de sus egresados, quienes serán aliados estratégicos en la ejecución de proyectos y en el fortalecimiento de los vínculos con el sector empresarial.

Valores institucionales

Excelencia

Asumimos el compromiso de ser siempre mejores, con actitud y disposición alegre, promoviendo la alta calidad y el mejoramiento continuo en la docencia, investigación, extensión, y la gestión universitaria.

Liderazgo

Promovemos en la formación académica y el actuar de la universidad, el liderazgo transformador con compromiso social, que sea capaz de contribuir de manera efectiva a la consecución del bienestar colectivo en el ejercicio profesional y cívico, orientado por el conocimiento.

Ética

Actuamos, en todos los niveles de la organización, con honestidad, rectitud, transparencia, justicia y respeto por la diversidad.

Sentido de Pertenencia

Somos una comunidad universitaria que reconoce y valora a cada uno de sus miembros por su contribución y apropiación del proyecto educativo de excelencia.

Verdad

Asumimos de manera responsable, coherente y transparente la defensa, salvaguarda, ejercicio y comunicación de la verdad en todos los procesos de la vida universitaria.

Organigrama Institucional

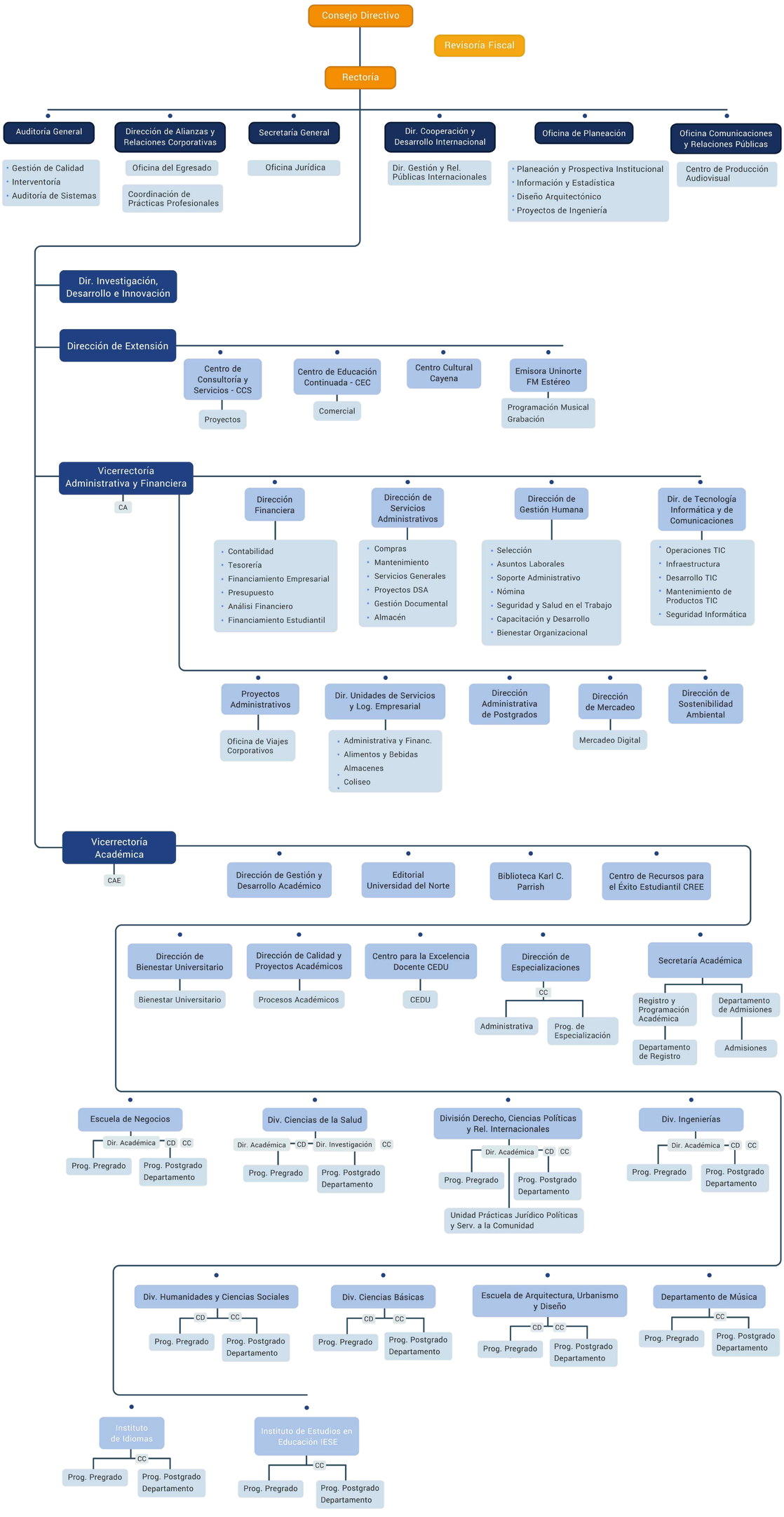

Resumen Estadístico

ACREDITACIÓN INSTITUCIONAL DE ALTA CALIDAD	UNINORTE		VARIACIÓN 2019 - 2015
DESCRIPCIÓN	RENOVACIÓN: RES. 8870 DE MAYO 31/2018, VIGENCIA 8 AÑOS		
	2015	2019	
PREGRADO			
Número de programas acreditados	17	19	12%
Número de programas que cumplen requisito para la acreditación	20	22	10%
Programas de pregrado	28	27	-4%
Número de estudiantes de pregrado	11.103	13.279	20%
POSGRADO*			
Número de programas de doctorado (en funcionamiento)	12	15	25%
Número de programas de maestría (en funcionamiento)	46	51	11%
Número de programas de especialización (en funcionamiento)	65	58	-11%
Número total de estudiantes de posgrado	3.218	2.252	-30%
Número de estudiantes de doctorado	174	262	51%
Número de estudiantes de maestría	1.612	1.129	-30%
Número de estudiantes de especialización	1.432	861	-40%
PROFESORES			
Total profesores de planta (TC y MT)	420	516	23%
Profesores de tiempo completo	362	463	28%
Profesores de medio tiempo	58	53	-9%
Profesores catedráticos	637	691	8%
DESARROLLO PROFESORAL			
Número de académicos de planta con posgrado	417	512	23%
Académicos de planta con posgrado %	99	99	1 punto porcentual
Número de académicos de planta con maestría o doctorado	408	508	25%
Académicos de planta con maestría o doctorado %	97	98	1 punto porcentual
Número de académicos de planta con maestría	212	233	9,9%
Académicos de planta con maestría %	50	45	- 5 puntos porcentuales
Número de académicos de planta con doctorado	196	275	40%
Académicos de planta con doctorado %	47	53	6 puntos porcentuales
INVESTIGACIÓN			
Grupos de investigación	39	44	13%
Grupos en categoría “A1”	11	24	118%
Grupos en categoría “A”	5	11	120%
Grupos en categoría “B”	16	2	-88%
Grupos en categoría “C”	5	7	40%
ADMINISTRACIÓN UNIVERSITARIA			
Cobertura de ayuda financiera %	70,2	72,0	1,8 puntos porcentuales
Estudiantes becados	3.298	5.216	58%
RECURSOS			
RECURSOS COMPUTACIONALES			
Parque computacional	3.421	4.407	29%
Equipos en salas de informática para estudiantes	1.460	2.065	41%
Equipos informáticos para profesores	806	1.408	75%
Estudiantes por computador	8	7	-13%**
PLANTA FÍSICA			
Área total de terrenos m2	206.015	256.015	24%
Área total construida m2	76.415	77.669	2%
Área de ocupación m2	32.773	34.014	3,8%

NOTA: LA INFORMACIÓN DE ESTUDIANTES Y DE DOCENTES CORRESPONDE AL SEGUNDO SEMESTRE DEL AÑO.

* DECRETO 1665 DE AGOSTO 2 DE 2002 CLASIFICA LOS PROGRAMAS DE ESPECIALIZACIONES MÉDICO-QUIRÚRGICO COMO MAESTRÍAS.
** LA VARIACIÓN NEGATIVA SIGNIFICA UN AUMENTO EN EL NÚMERO DE COMPUTADORES PARA ESTUDIANTES.

Sostenibilidad

DESCRIPCIÓN	2015	2016	2017	2018	2019
Área del campus cubierta con vegetación (en forma de bosques o jardines plantados)	54,6%	61,92%	61,92%	60,38%	60,22%
Consumo anual de energía eléctrica (MWH)	12.533	12.067	12.237	12.491	12.666
Consumo anual de agua (m3) (campus principal)	119.165	118.042	128.287	151.122	181.076
Porcentaje de consumo de aguas residuales tratadas (utilizada para riego)	100%	100%	100%	100%	100%
Número de asignaturas ofrecidas relacionadas con medio ambiente y sostenibilidad	95	114	200	312	377
Número de publicaciones académicas sobre medio ambiente y sostenibilidad	44	48	41	111	209
Número de grupos estudiantiles relacionados con medio ambiente y sostenibilidad	14	20	20	24	42
Número de actividades o eventos relacionados con medio ambiente y sostenibilidad	31	131	127	146	335
Medición huella de carbono	3270 Ton CO2 eq	2690 Ton CO2 eq	1885 Ton CO2 eq	2.067 Ton CO2 eq	MC

MC: MEDICIÓN EN CURSO. EL DATO FINAL ESTARÁ DISPONIBLE EN LA EDICIÓN DIGITAL.

Indicadores Estratégicos
2015-2 / 2019-2

		2015	2019
PROGRAMAS			
Acreditación	Número de programas de pregrado acreditados / número de programas de pregrado que cumplen requisito para la acreditación	85%	86%
PROFESORES			
Estudiante por profesor	Total población estudiantes / total profesores de planta	26	26
Escolaridad doctoral	Número de profesores de planta con titulo doctoral / número de profesores de planta	47%	53%
Escolaridad maestria	Número de profesores de planta con titulo de maestría / número de profesores de planta	50%	45%
ESTUDIANTES			
Deserción por cohorte (pregrado)	Número de estudiantes desertores de la cohorte / número total de estudiantes de la cohorte	35,8%	33,1%
Deserción por período (pregrado)	Número de desertores de un período académico / número total de estudiantes matriculados en el periodo inmediatamente anterior	4,6%	4,2%
Proporción posgrado-pregrado	Total población posgrado / total población pregrado	29%	17%
APOYO FINANCIERO			
Apoyo financiero	Número de estudiantes con apoyo financiero / número total de estudiantes de pregrado	70,2%	72,0%
Becas	Número de estudiantes con apoyo de beca / número total de estudiantes de pregrado	29,7%	39,3%
INTERNACIONALIZACIÓN			
Movilidad saliente pregrado	Número de estudiantes Universidad en intercambio / número de estudiantes de pregrado	4,1%	4,4%
Movilidad entrante pregrado	Número de estudiantes extranjeros en intercambio / número de estudiantes de pregrado	3,2%	4,1%
INVESTIGACIÓN			
Participación grupos A1 y A	Número de grupos reconocidos en Colciencias A1 y A / total de grupos	41%	80%
Producción	Número de artículos ISI-SCOPUS producidos por profesores doctores / total de doctores de planta	0,57	1,33
RECURSOS			
M2 construido por estudiante de pregrado	Número total de metros cuadrados construidos / número total de estudiantes de pregrado	6,9	5,8
Relación estudiante por computador	Estudiantes de pregrado / número de computadores para estudiantes	8	7
EGRESADOS			
Graduados activos	Número total de graduados con informacion actualizada / número total de graduados	64,5%	72,5%

Indicadores Estratégicos

Programas académicos de posgrado registrados ante el MEN y en funcionamiento

*R = Registrados ante el MEN. *F= Programa en funcionamiento durante el año 2019

PROGRAMAS DE PREGRADO Y POSGRADO	DURACIÓN: SEMESTRE/AÑO	R*	F*
ESCUELA DE NEGOCIOS			
Esp. en Finanzas (BAQ.)	1 año	X	X
Esp. en Finanzas (ST.M.)	1 año	X	X
Esp. en Gerencia de Empresas Comerciales (BAQ.)	1 año	X	X
Esp. en Gerencia de Empresas Comerciales (CTG.)	1 año	X	
Esp. en Gerencia de Empresas Comerciales (MONT.)	1 año	X	
Esp. en Gerencia de Recursos Humanos (BAQ.)	1 año	X	X
Esp. en Gerencia de Recursos Humanos (ST.M.)	1 año	X	
Esp. en Gerencia de Recursos Humanos (GUJ.)	1 año	X	
Esp. en Gerencia de Recursos Humanos (CTG.)	1 año	X	
Esp. en Gerencia Pública	1 año	X	
Esp. en Gerencia Pública (GUJ.)	1 año	X	
Esp. en Logística del Transporte Internacional de Mercancías	1 año	X	X
Esp. en Mercadeo	1 año	X	X
Esp. en Mercadeo (ST.M.)	1 año	X	
Esp. en Gerencia Financiera de Servicios de Salud	2 semestres	X	X
Esp. en Dirección Estratégica Empresarial (ST.M.)	1 año	X	X
Maestría en Administración de Empresas	2 años	X	X
Maestría en Finanzas	2 años	X	X
Maestría en Mercadeo	2 años	X	X
Maestría en Negocios Internacionales	2 años	X	X
Doctorado en Administración	8 semestres	X	X
ESCUELA DE ARQUITECTURA, URBANISMO Y DISEÑO			
Maestría en Urbanismo y Desarrollo Territorial	4 semestres	X	X
DIVISIÓN DE CIENCIAS BÁSICAS			
Maestría en Ciencias Naturales	4 semestres	X	X
Maestría en Estadística Aplicada	4 semestres	X	X
Maestría en Matemáticas	4 semestres	X	X
Maestría en Matemáticas (VUP)	4 semestres	X	
Maestría en Física Aplicada	4 semestres	X	X
Doctorado en Ciencias del Mar	8 semestres	X	X
Doctorado en Ciencias Naturales	8 semestres	X	X
DIVISIÓN DE HUMANIDADES Y CIENCIAS SOCIALES			
Esp. en Arqueología	2 semestres	X	X
Esp. en Desarrollo Familiar	2 semestres	X	X
Esp. en Desarrollo Organizacional y Procesos Humanos	2 semestres	X	X
Esp. en Desarrollo Social	2 semestres	X	X
Esp. en Gerencia de la Comunicación Organizacional	2 semestres	X	X
Esp. en Psicología Forense	2 semestres	X	X
Maestría en Comunicación	4 semestres	X	X
Maestría en Cooperación Internacional y Gestión de Proyectos	3 semestres	X	X
Maestría en Desarrollo Organizacional y Procesos Humanos	4 semestres	X	X
Maestría en Desarrollo Social	4 semestres	X	X
Maestría en Historia	4 semestres	X	X
Maestría en Filosofía	4 semestres	X	X
Maestría en Psicología	4 semestres	X	X
Maestría en Trastornos Cognoscitivos y del Aprendizaje	4 semestres	X	X
Maestría en Periodismo	3 semestres	X	X
Doctorado en Psicología	8 semestres	X	X
Doctorado en Ciencias Sociales	8 semestres	X	X
Doctorado en Comunicación	8 semestres	X	X
Maestría en Economía	4 semestres	X	X
Doctorado en Economía	8 semestres	X	X
INSTITUTO DE ESTUDIOS EN EDUCACIÓN			
Maestría en Educación Mediada por TIC	4 semestres	X	X
Maestría en Educación	4 semestres	X	X
Maestría en Educación (VUP.)	4 semestres	X	
Maestría en Pedagogía Social e Intervention Educativa en Contexto Sociales	4 semestres	X	X
Doctorado en Educación	8 semestres	X	X
DIVISIÓN DE INGENIERÍAS			
Esp. en Análisis y Diseño de Estructuras (BAQ.)	2 semestres	X	X
Esp. en Análisis y Gestión Ambiental (BAQ.)	2 semestres	X	X
Esp. en Dirección de Plantas Industriales	2 semestres	X	X
Esp. en Diseño y Evaluación de Proyectos (BAQ.)	2 semestres	X	X
Esp. en Diseño y Evaluación de Proyectos (GUJ.)	2 semestres	X	
Esp. en Diseño y Evaluación de Proyectos (VUP.)	2 semestres	X	
Esp. en Gerencia de la Calidad (BAQ.)	2 semestres	X	X
Esp. en Gerencia de la Calidad (CTG.)	2 semestres	X	
Esp. en Gerencia de Proyectos de Ingeniería (BAQ.)	2 semestres	X	X
Esp. en Gerencia de Proyectos de Ingeniería (ST.M.)	2 semestres	X	
Esp. en Gerencia de Proyectos de Ingeniería (VUP.)	2 semestres	X	
Esp. en Gerencia de Tecnología de la Información (BAQ.)	2 semestres	X	
Esp. en Gerencia de Tecnología de la Información (CTG.)	1 año	X	
Esp. en Gerencia y Control de la Construcción	2 semestres	X	X
Esp. en Gerencia y Control de la Construcción (MONT.)	1 año	X	
Esp. en Gestión de Producción y Operaciones	2 semestres	X	X
Esp. en Gestión de Sistemas Eléctricos de Potencia	2 semestres	X	
Esp. en Ingeniería de Procesos Industriales	2 semestres	X	X
Esp. en Ingeniería del Software (BAQ.)	2 semestres	X	
Esp. en Ingeniería de Sistemas Hídricos Urbanos	1 año	X	X
Esp. en Logística Empresarial (BAQ.)	2 semestres	X	X
Esp. en Transformación Digital	1 año	X	
Esp. en Pavimentos y Geotecnia Vial (BAQ.)	1 año	X	X
Esp. en Seguridad de la Información	1 año	X	X
Maestría en Ingeniería Civil	3 semestres	X	X
Maestría en Ingeniería de Sistemas y Computación	3 semestres	X	X
Maestría en Ingeniería Eléctrica	3 semestres	X	X
Maestría en Ingeniería Electrónica	3 semestres	X	X
Maestría en Ingeniería Mecánica	3 semestres	X	X
Maestría en Ingeniería Industrial	3 semestres	X	X
Maestría en Ingeniería Administrativa	4 semestres	X	X
Maestría en Ingeniería Administrativa (CÓRD)	4 semestres	X	X
Maestría en Ingeniería Administrativa (GUJ.)	4 semestres	X	
Maestría en Gobierno de Tecnología Informática	4 semestres	X	X
Maestría en Ingeniería Ambiental	4 semestres	X	X
Doctorado en Ingeniería Civil	4 años	X	X
Doctorado en Ingeniería Mecánica	8 semestres	X	X
Doctorado en Ingeniería Industrial	8 semestres	X	X
Doctorado en Ingeniería de Sistemas y Computación	8 semestres	X	X
Doctorado en Ingeniería Eléctrica y Electrónica	8 semestres	X	X
DIVISIÓN DE DERECHO, CIENCIA POLITICA Y RELACIONES INTERNACIONALES			
Esp. en Gobierno y Políticas Públicas	2 semestres	X	X
Esp. en Derecho Administrativo	2 semestres	X	X
Esp. en Derecho Ambiental, Territorial y Urbanístico	2 semestres	X	X
Esp. en Derecho Civil y de Familia	2 semestres	X	X
Esp. en Derecho Comercial (BAQ.)	2 semestres	X	X
Esp. en Derecho Constitucional	1 año	X	X
Esp. en Derechos Humanos	2 semestres	X	X
Esp. en Derecho de Sociedades	2 semestres	X	X
Esp. en Derecho Laboral (BAQ.)	2 semestres	X	X
Esp. en Derecho Laboral (ST.M.)	2 semestres	X	X
Esp. en Derecho Penal	2 semestres	X	X
Esp. en Derecho Público (BAQ.)	2 semestres	X	X
Esp. en Derecho Público (ST.M.)	2 semestres	X	X
Esp. en Negociación y Manejo de Conflictos	2 semestres	X	X
Esp. en Responsabilidad y Seguros	2 semestres	X	X
Esp. en Seguridad Social	2 semestres	X	X
Esp. en Tributación (BAQ.)	2 semestres	X	X
Esp. en Tributación (ST.M.)	2 semestres	X	X
Maestría en Derecho	4 semestres	X	X
Maestría en Derecho Ambiental y Urbano Territorial	4 semestres	X	X
Maestría en Derecho del Comercio	4 semestres	X	
Maestría en Derecho del Trabajo y de la Seguridad Social	2 años	X	X
Maestría en Derecho Público	4 semestres	X	X
Maestría en Negociación y Manejo de Conflictos	4 semestres	X	X
Maestría en Ciencia Política	4 semestres	X	X
Maestría en Relaciones Internacionales	4 semestres	X	X
Maestría en Tributación y Aduanas	4 semestres	X	
Doctorado en Derecho	4 años	X	X
DIVISIÓN DE CIENCIAS DE LA SALUD			
Esp. en Gerencia de la Calidad y Auditoría en Salud (BAQ.)	2 semestres	X	X
Esp. en Gerencia de la Calidad y Auditoría en Salud (CTG.)	1 año	X	X
Esp. en Gerencia de la Calidad y Auditoría en Salud (GUJ.)	1 año	X	
Esp. en Gerencia de la Calidad y Auditoría en Salud (ST.M.)	1 año	X	X
Esp. en Gerencia de Servicios de Salud (BAQ.)	2 semestres	X	X
Esp. en Seguridad y Salud en el Trabajo (BAQ.)	2 semestres	X	X
Esp. en Seguridad y Salud en el Trabajo (ST.M.)	2 semestres	X	X
Esp. en Seguridad y Salud en el Trabajo (GUJ.)	2 semestres	X	X
Esp. en Seguridad y Salud en el Trabajo (SIJ.)	2 semestres	X	
Esp. en Seguridad y Salud en el Trabajo (CTG.)	1 año	X	X
Esp. en Seguridad y Salud en el Trabajo (VUP.)	1 año	X	
Esp. en Enfermería Cuidado Crítico Adulto	2 semestres	X	X
Esp. en Enfermería del Cuidado Neonatal	2 semestres	X	X
Esp. en Salud Familiar y Comunitaria	2 semestres	X	X
Esp. en Ergonomía	1 año	X	
Maestría en Ciencias Básicas Biomédicas	4 semestres	X	X
Maestría en Epidemiología	4 semestres	X	X
Maestría en Epidemiología Clínica	2 años	X	X
Maestría en Salud Ocupacional	2 años	X	X
Maestría en Salud Pública	4 semestres	X	X
Maestría en Enfermería	4 semestres	X	
Doctorado en Ciencias Biomedicas	4 años	X	X
ESPECIALIZACIONES CLÍNICAS/ MÉDICO-QUIRÚRGICO			
Esp. en Medicina Interna	3 años	X	X
Esp. en Neonatología	2 años	X	X
Esp. en Oftalmología	3 años	X	X
Esp. en Pediatría	3 años	X	X
Esp. en Psiquiatría	3 años	X	X
Esp. en Radiología e Imágenes	4 años	X	X
INSTITUTO DE IDIOMAS			
Esp. en la Enseñanza del Inglés (BAQ.)	2 semestres	X	X
Esp. en la Enseñanza del Inglés (ST.M)	1 año	X	X
Maestría en la Enseñanza del Inglés	4 semestres	X	X

*R = REGISTRADOS ANTE EL MEN. *F= PROGRAMA EN FUNCIONAMIENTO DURANTE EL AÑO 2019

Indicadores Estratégicos

Programas posgrado registrados ante el Ministerio de Educación Nacional por Divisiones académicas, 2019

DIVISIONES ACADÉMICAS	MODALIDAD			TOTAL POSGRADO
	POSGRADO			
	ESPECIALIZACIÓN	MAESTRÍA	DOCTORADO	
Escuela de Negocios	16	4	1	21
División de Derecho, C. Política y Relaciones Internacionales	18	9	1	28
División Ciencias de la Salud	15	6	1	22
*Especializaciones Clínicas - Médico Quirúrgico		6		6
División de Ingenierías	24	11	5	40
División de Ciencias Básicas		5	2	7
División de Hum. y Ciencias Sociales	6	10	4	20
Instituto de Idiomas	2	1		3
Escuela de Arquitectura, Urbanismo y Diseño		1		1
Instituto de Estudios en Educación (IESE)		4	1	5
Música				
TOTAL GENERAL	**81**	**57**	**15**	**153**

* DECRETO 1665 DE AGOSTO 2 DE 2002 CLASIFICA LOS PROGRAMAS DE ESPECIALIZACIONES MÉDICO-QUIRÚRGICO COMO MAESTRÍAS.

Indicadores Estratégicos

Programas de pregrado y posgrado en funcionamiento por divisiones académicas, 2019

DIVISIONES ACADÉMICAS		2019-1				2019-2			
		MODALIDAD			TOTAL POSGRADO	MODALIDAD			TOTAL POSGRADO
		POSGRADO				POSGRADO			
		ESP.	MAE.	DOC		ESP.	MAE.	DOC	
Escuela de Negocios	Programas	8	4	1	13	7	4	1	12
	Estudiantes	162	122	19	303	124	125	20	269
División de Derecho, C. Politica y Relaciones Internacionales	Programas	18	7	1	26	18	7	1	26
	Estudiantes	333	131	14	478	291	139	14	444
División de Ciencias de la Salud	Programas	12	5	1	18	12	6	1	19
	Estudiantes	186	110	10	306	154	116	10	280
*Especializaciones Clínicas - Médico Quirúrgico	Programas		6		6		6		6
	Estudiantes		73		73		74		74
División de Ingenierías	Programas	12	10	5	27	13	9	5	27
	Estudiantes	219	194	88	501	201	213	83	497
División de Ciencias Básicas	Programas		4	2	6		4	2	6
	Estudiantes		47	30	77		54	29	83
División de Hum. y Ciencias Sociales	Programas	5	10	4	19	6	10	4	20
	Estudiantes	71	315	108	494	80	288	85	453
Escuela de Arquitectura, Urbanismo y Diseño	Programas		1		1		1		1
	Estudiantes		27		27		26		26
Instituto de Idiomas	Programas	1	1		2	1	1		2
	Estudiantes	5	37		42	6	24		30
Música	Programas				0				0
	Estudiantes				0				0
Instituto de Estudios en Educación (IESE)	Programas	1	3	1	5	1	3	1	5
	Estudiantes	4	96	22	122	5	70	21	96
Medicina especial	Estudiantes								
Básico de Negocios Internacionales	Estudiantes								
Básico profesionales	Estudiantes								
TOTAL	PROGRAMAS	57	51	15	123	58	51	15	124
	ESTUDIANTES	980	1.152	291	2.423	861	1.129	262	2.252

Acreditaciones

Acreditación Institucional

ESTADOS	ACTO DE ACREDITACIÓN		VIGENCIA
	N.° RESOLUCIÓN	FECHA	N.° AÑOS
1a vez	2085	5 de septiembre de 2003	7
Renovación	12745	28 de diciembre de 2010	8
2a Renovación	8870	31 de mayo 2018	8

Acreditación de programas académicos

DIVISIÓN ACADÉMICA	PROGRAMA ACADÉMICO	ESTADOS	ACTO DE ACREDITACIÓN		VIGENCIA
			N.° RESOLUCIÓN	FECHA	N° AÑOS
Escuela de Negocios	Maestría en Administración de Empresas	1era vez	03782	29 de febrero 2016	8
División de Derecho, Ciencia Política y Relaciones Internacionales	Maestría en Derecho	1era vez	24517	10 de noviembre de 2017	6
División Ciencias de la Salud	Maestría en Ciencias Básicas Biomédicas	1era vez	018602	3 de diciembre de 2018	6
	Maestría Salud Pública	1era vez	003986	9 agosto de 2019	4
División de Ingenierías	Maestría en Ingeniería Civil	1era vez	22118	24 de octubre de 2017	6
	Maestría en Ingeniería de Sistemas	1era vez	04598	21 de marzo de 2018	6
	Maestría en Ingeniería Industrial	1era vez	23768	23 de diciembre de 2016	4
	Maestría en Ingeniería Mecánica	1era vez	22117	24 de octubre de 2017	6
	Doctorado en Ingeniería Mecánica	1era vez	17323	27 de diciembre de 2019	6
División de Humanidades y Ciencias Sociales	Maestría en Comunicación	1era vez	003972	9 de marzo de 2018	8
	Doctorado en Psicología	1era vez	9421	8 de junio de 2018	6
División de Ciencias Básicas	Maestría en Matemáticas	1era Vez	009694	11 de septiembre 2019	4
	Maestría Estadística Aplicada	1era Vez	003986	12 abril de 2019	8
Instituto en Estudios en Educación	Maestría en Educación	1era vez	17322	27 de diciembre de 2019	4
TOTAL PROGRAMA POSGRADOS ACREDITADOS: 14					

Acreditación Internacional

PROGRAMA ACADÉMICO	AGENCIA ACREDITADORA	ESTADOS	FECHA ACREDITACIÓN
Maestría en Administración	AMBA	Acreditado	Julio de 2013

Capítulo 2

Estadísticas Generales

Boletín Estadístico de Posgrado 2019

Estadísticas generales de Uninorte en programas de posgrado

Inscritos, admitidos, matriculados nuevos, y tasas de absorción, año 2019

SEMESTRE	POBLACIÓN				TASA DE ABSORCIÓN		
	INSCRITOS	ADMITIDOS	MAT. NUEVOS	MAT. TOTALES	ADMITIDOS/INSCRITOS	MAT. NUEVOS / ADMITIDOS	MAT. NUEVOS / INSCRITOS
2019-1	1.476	1.302	533	2.423	88%	41%	36%
2019-2	2.078	1.253	841	2.252	60%	67%	40%

Población de inscritos, admitidos, matriculados nuevos, matriculados totales a programas de posgrados, año 2019

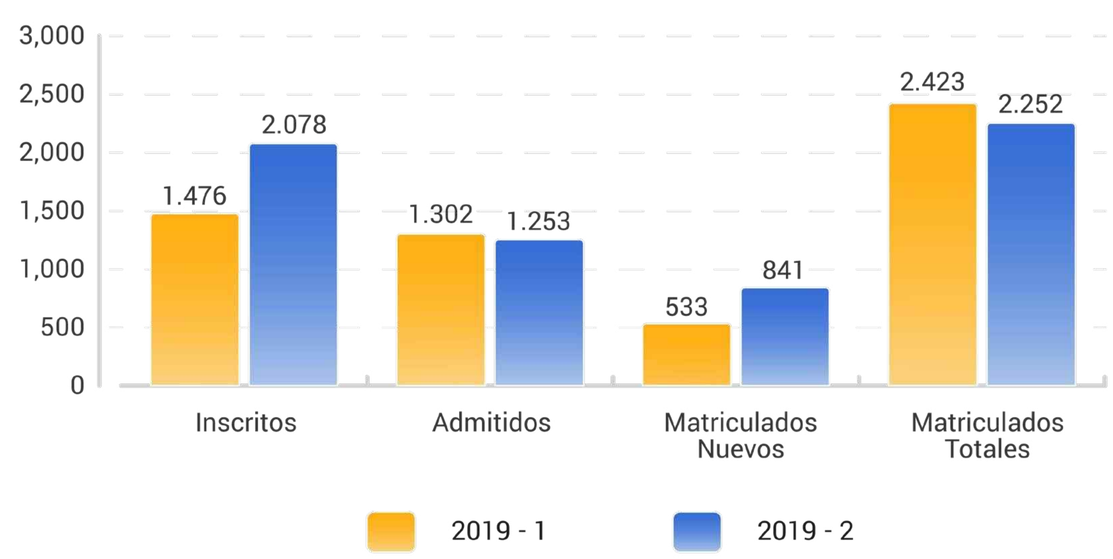

Tasa de absorción, año 2019

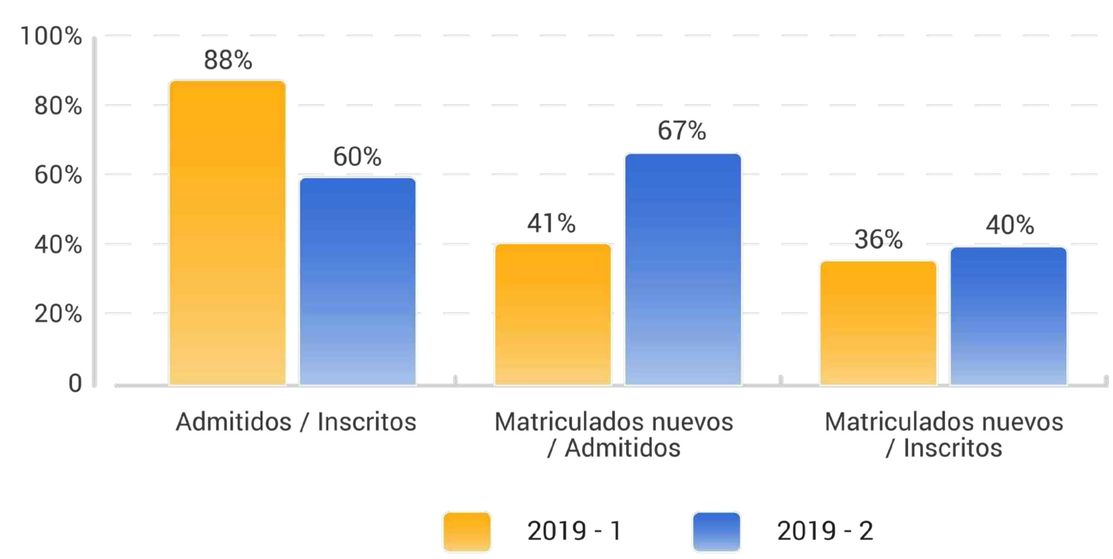

Inscritos, admitidos, matriculados nuevos y matriculados totales, por nivel académico, año 2019

NIVEL	2019-1				2019-2			
	INSCRITOS	ADMITIDOS	MATRICULADOS NUEVOS	MATRICUALDOS TOTALES	INSCRITOS	ADMITIDOS	MATRICULADOS NUEVOS	MATRICUALDOS TOTALES
Especialización	391	345	252	980	924	812	535	861
Especialización Médico-quirúrgica	36	4	4	73	276	21	21	74
Maestría	868	816	263	1.079	427	383	270	1.055
Doctorado	181	137	14	291	451	37	15	262
TOTAL	**1.476**	**1.302**	**533**	**2.423**	**2.078**	**1.253**	**841**	**2.252**

Inscritos, admitidos, matriculados nuevos y totales por nivel académico, I semestre de 2019

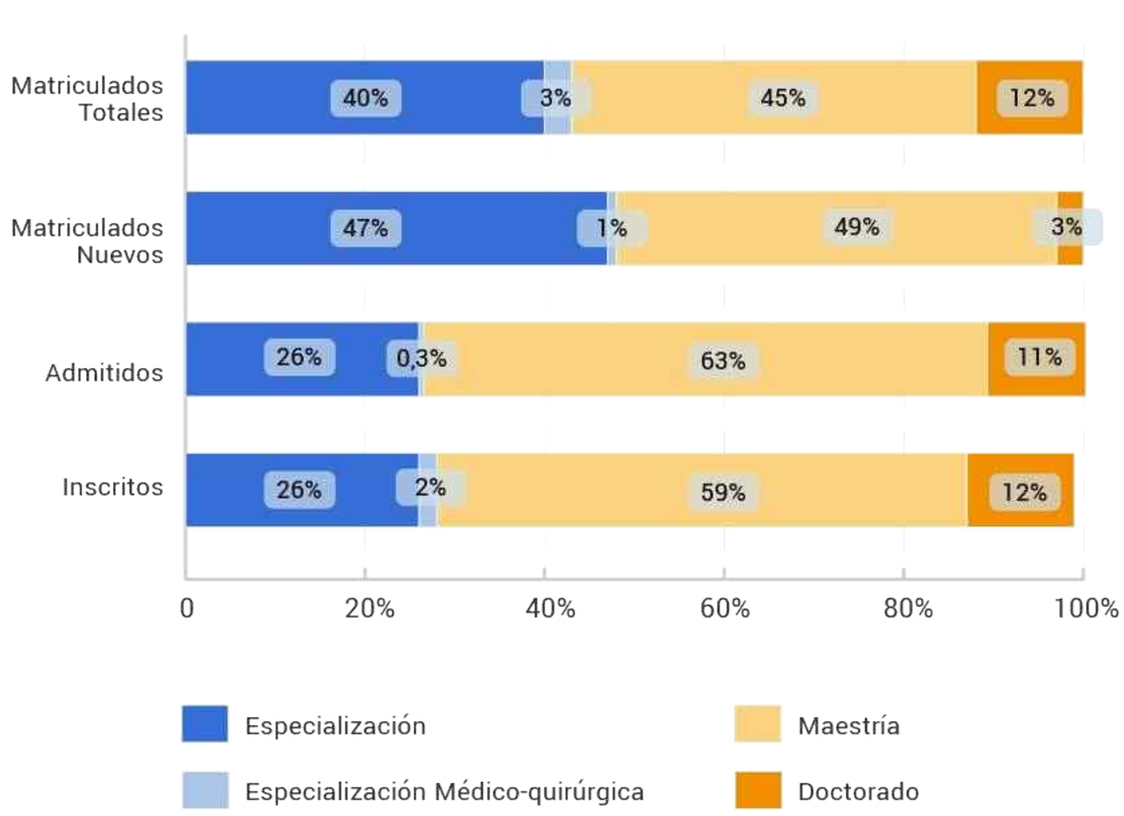

Inscritos, admitidos, matriculados nuevos y totales por nivel académico, II semestre de 2019

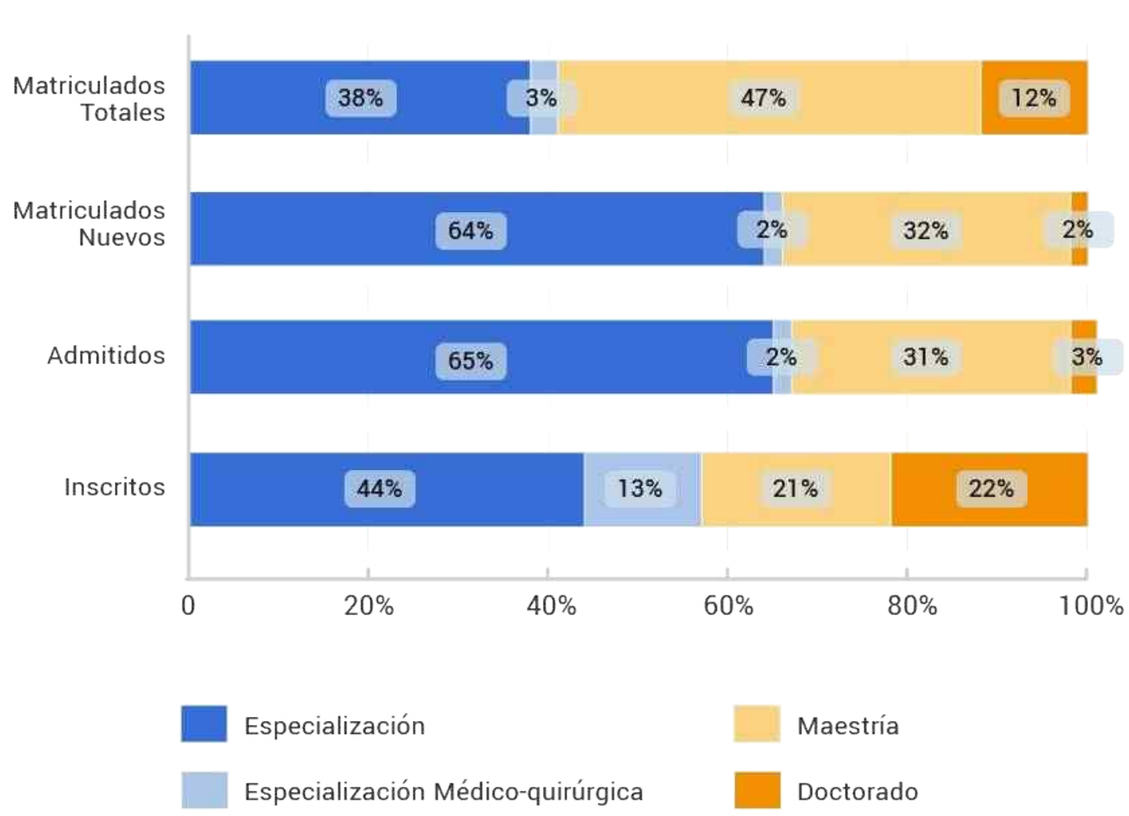

Matriculados totales de posgrado por semestre y divisiones académicas, serie 2015-2019

Semestre I

DIVISIONES ACADÉMICAS	2015	2016	2017	2018	2019
Escuela de Negocios	481	385	401	359	303
División de Ingenierías	647	675	530	530	501
División de Humanidades y Ciencias Sociales	435	556	565	455	494
División de Ciencias de la Salud	329	453	412	380	379
Instituto de Estudios en Educación	272	524	521	199	122
Escuela de Arquitectura, Urbanismo y Diseño	47	48	30	19	27
División de Derecho, C. Política y Rel. Internacionales	447	438	480	460	478
División de Ciencias Básicas	55	58	72	59	77
Instituto de Idiomas		80	60	52	42
TOTAL	**2.713**	**3.217**	**3.071**	**2.513**	**2.423**

Semestre II

DIVISIONES ACADÉMICAS	2015	2016	2017	2018	2019
Escuela de Negocios	420	382	364	300	269
División de Ingenierías	684	636	518	529	497
División de Humanidades y Ciencias Sociales	576	559	489	497	453
División de Ciencias de la Salud	491	456	383	349	354
Instituto de Estudios en Educación	520	561	322	130	96
Escuela de Arquitectura, Urbanismo y Diseño	46	50	32	23	26
División de Derecho, C. Política y Rel. Internacionales	433	430	475	450	444
División de Ciencias Básicas	48	55	72	68	83
Instituto de Idiomas		81	52	43	30
TOTAL	**3.218**	**3.210**	**2.707**	**2.389**	**2.252**

Matriculados totales posgrado, serie 2015-2019

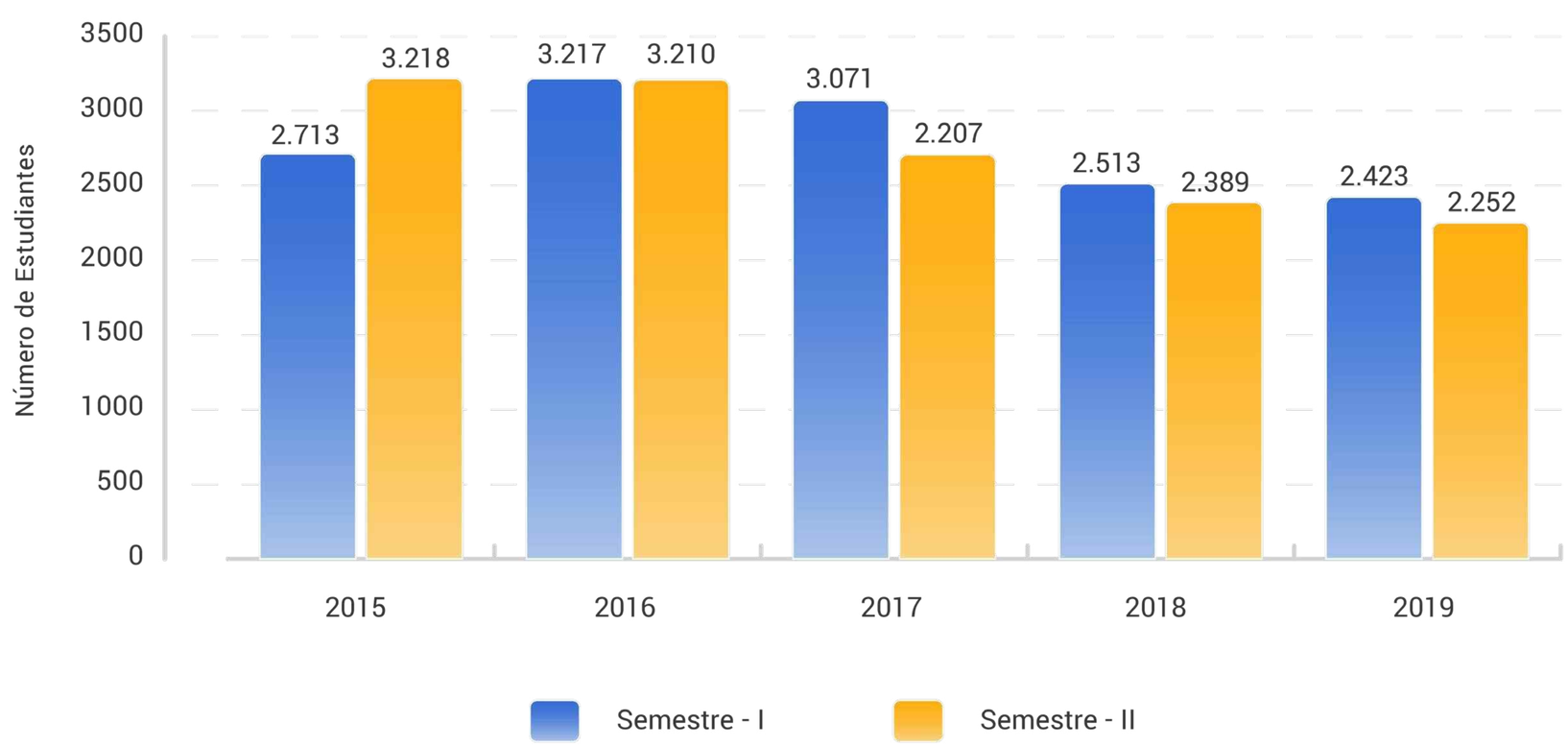

Distribución geográfica de inscritos, admitidos y matriculados nuevos por departamento, año 2019

Inscritos, admitidos y matriculados nuevos según origen geográfico, año 2019 por departamento

DEPARTAMENTO	I SEMESTRE			II SEMESTRE		
	INSCRITOS	ADMITIDOS	MAT. NUEVOS	INSCRITOS	ADMITIDOS	MAT. NUEVOS
Atlántico	961	872	322	1.058	670	465
Antioquia	4	4	3	38	19	15
Bolivar	89	77	53	186	126	82
Cesar	51	44	27	89	57	35
Bogotá	7	6	2	53	22	17
Córdoba	54	42	20	95	39	26
Extranjero	9	5	4	6	2	1
La Guajira	94	87	16	163	119	83
Magdalena	128	109	58	213	138	84
Santander	2	2	2	12	3	2
Sucre	39	30	18	79	39	20
Norte de Santander	5	5	2	34	1	
Otros	33	19	6	52	18	11
TOTAL	1.476	1.302	533	2.078	1.253	841

Distribución de inscritos por departamento
I semestre de 2019

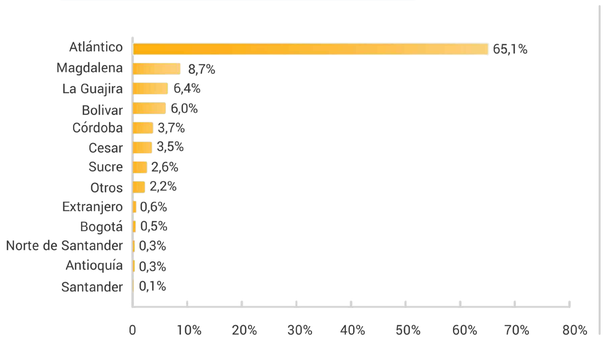

Distribución de inscritos por departamento
II semestre de 2019

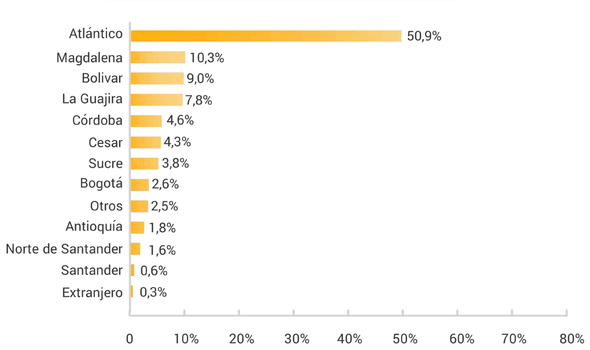

Distribución de admitidos por departamento
I semestre de 2019

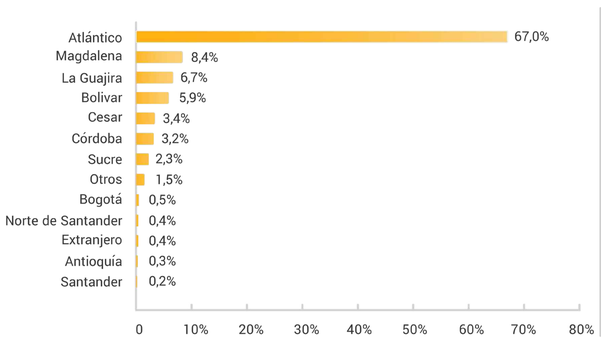

Distribución de admitidos por departamento
II semestre de 2019

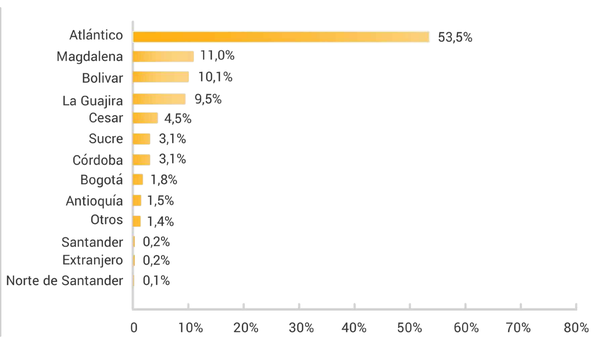

Distribución de mat. nuevos por departamento
I semestre de 2019

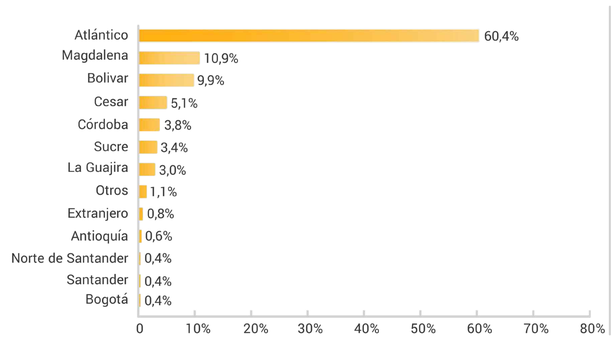

Distribución de mat. nuevos por departamento
II semestre de 2019

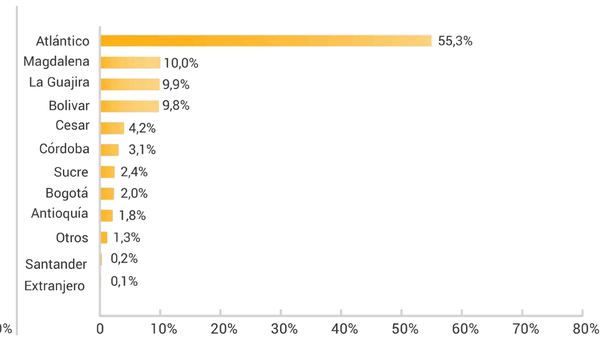

Distribución por edades según inscritos, admitidos y matriculados nuevos, año 2019

Inscritos, admitidos y matriculados nuevos por edad, I - II semestre de 2019

SEMESTRE	I SEMESTRE			II SEMESTRE		
	INSCRITOS	ADMITIDOS	MAT. NUEVOS	INSCRITOS	ADMITIDOS	MAT. NUEVOS
< 25 años	204	184	80	298	220	147
25-30 años	562	499	212	969	588	415
>30-35 años	307	264	100	362	192	122
>35-40 años	174	148	53	236	138	91
>40-45 años	127	112	46	111	59	36
>45 años	102	95	42	102	56	30
TOTAL	1.476	1.302	533	2.078	1.253	841

Inscritos distribuidos por edad
I semestre de 2019

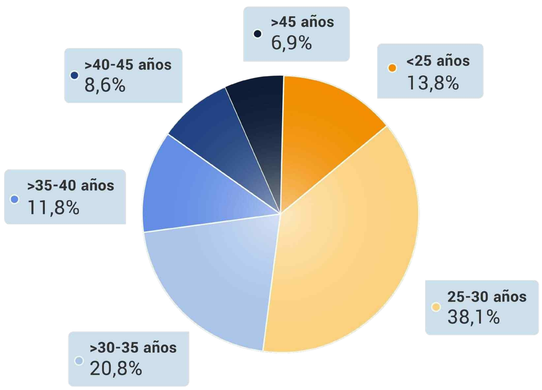

Inscritos distribuidos por edad
II semestre de 2019

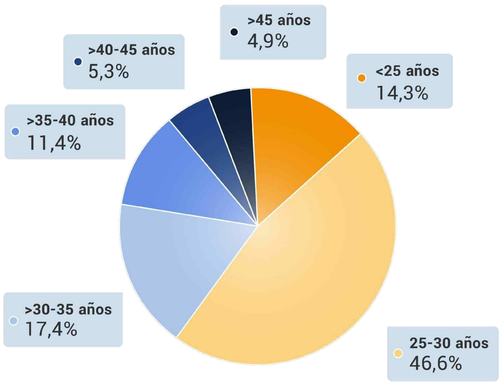

Admitidos distribuidos por edad
I semestre de 2019

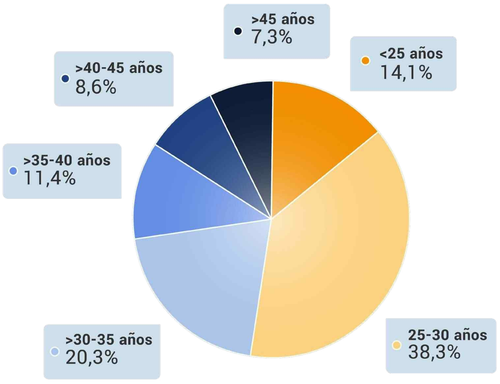

Admitidos distribuidos por edad
II semestre de 2019

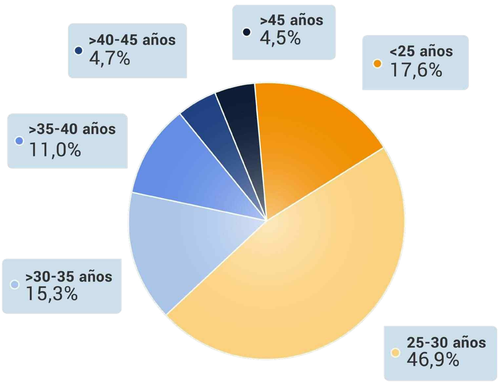

Matriculados nuevos distribuidos por edad
I semestre de 2019

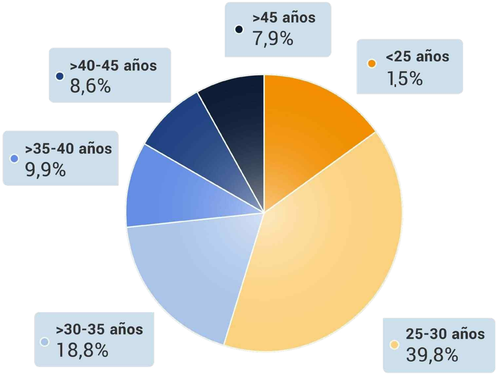

Matriculados nuevos distribuidos por edad
II semestre de 2019

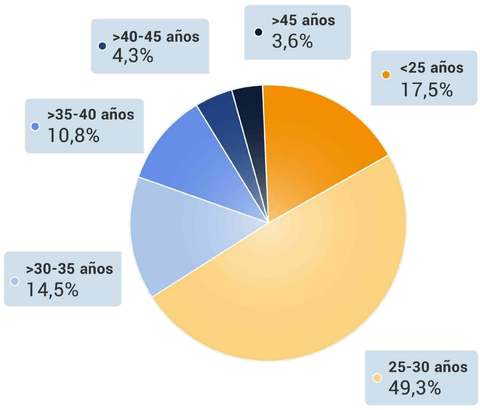

Población de inscritos, matriculados nuevos y matriculados totales de posgrados por divisiones académicas y semestre, serie 2015-1 / 2019-2

Semestre I

PROGRAMAS	2015-1			2016-1			2017-1			2018-1			2019-1		
	INSC. NUEVOS	MAT. NUEVOS	MAT. TOTAL	INSC. NUEVOS	MAT. NUEVOS	MAT. TOTAL	INSC. NUEVOS	MAT. NUEVOS	MAT. TOTAL	INSC. NUEVOS	MAT. NUEVOS	MAT. TOTAL	INSC. NUEVOS	MAT. NUEVOS	MAT. TOTAL
ESCUELA DE NEGOCIOS															
Doctorado en Administración	16	5	16	10	4	16	21	7	23	6		20	13	1	19
Esp. en Finanzas (BAQ.)			49			58			36	1		58			41
Esp. en Finanzas (ST.M.)		21				14			8			15			
Esp. en Gerencia de Empresas Comerciales (BAQ.)		87			71			51				57			55
Esp. en Gerencia de Empresas Comerciales (ST.M.)		15		16	8	8		9	6						
Esp. en Gerencia de Empresas Comerciales (CTG.)				10											
Esp. en Gerencia de Empresas Comerciales (GUJ.)															
Esp. en Gerencia de Empresas Comerciales (SLJ.)															
Esp. en Gerencia de Recursos Humanos (GUJ)															
Esp. en Gerencia de Recursos Humanos (BAQ.)	1	38			29			16				15			11
Esp. en Gerencia de Recursos Humanos (CTG.)		14	17												
Esp. en Gerencia de Recursos Humanos (ST.M.)		11			11			9	6						12
Esp. en Gerencia Financiera de Servicios de Salud		14						9	3			10			12
Esp. en Gerencia Pública		14						20				16			11
Esp. en Gerencia Pública (GUJ.)				17											
Esp. en Logística del Transporte de Mercancías		21						10				6			7
Esp. en Logística del Transporte de Mercancías (ST.M.)															
Esp. en Mercadeo		28			27			22				25			13
Esp. en Negocios Internacionales								10							
Mae. en Administración de Empresas	48	30	135	21	17	97	30	21	134	33	20	106	21	18	101
Mae. en Negocios Internacionales				12	9	10	8	6	10	4	3	6			2
Mae. en Finanzas	1	9		8	8	8		8	14	7	11	15	7	9	
Mae. Mercadeo	2	9				19			20			14			10
SUB-TOTAL ESCUELA DE NEGOCIOS	68	35	481	102	38	385	59	34	491	73	30	359	49	26	303
DIVISIÓN CIENCIAS DE LA SALUD															
Esp. en Gerencia de la Calidad y Auditoría en Salud (BAQ.)		47			38	1		36				33			23
Esp. en Gerencia de la Calidad y Auditoría en Salud (SLJ.)		24			24			27							
Esp. en Gerencia de la Calidad y Auditoría en Salud (CTG.)		11			12			25				16			15
Esp. en Gerencia de la Calidad y Auditoría en Salud (GUJ.)		17			28			17				13			14
Esp. en Gerencia de la Calidad y Auditoría en Salud (ST.M.)												23			23
Esp. en Seguridad Salud en el Trabajo (BAQ.)								40	1			31			18
Esp. en Seguridad Salud en el Trabajo (B/BERME.)A.)		21			15							12			10
Esp. en Seguridad Salud en el Trabajo (CTG.)	1	25			30			12				20			8
Esp. en Seguridad Salud en el Trabajo (VUP.)		21			24										
Esp. en Seguridad Salud en el Trabajo (GUJ.)				24	12	13						12			
Esp. en Seguridad Salud en el Trabajo (SLJ.)					33			25				20			11
Esp. en Seguridad Salud en el Trabajo (ST.M.)								38	1			25			30
Esp. en Gerencia de Servicios de Salud (BAQ.)		17			16			15				1			11
Esp. en Gerencia de Servicios de Salud (SMT)															
Esp. en Oftalmología		3			7			11				12			10
Esp. en Pediatría		15			15			15				16			17
Esp. en Radiología e Imágenes		13			14			15				17			17
Esp. en Salud Familiar (BAQ.)															
Esp. en Salud Ocupacional (BAQ.)					30										
Esp. en Salud Ocupacional (B/BERME.)A.)															
Esp. en Salud Ocupacional (VUP)															
Esp. en Salud Ocupacional (ST.M.)					43										
Esp. en Salud Ocupacional (SLJ.)															
Esp. en Salud Ocupacional (GUJ.)															
Esp. en Neonatología								2				3			1
Esp. en Cuidado Neonatal	17	14	14					9				12			14
Esp. en Cuidado Crit. Adulto	19	13	13					10				17	15	9	9
Esp. en Psiquiatría	15	4	12	22	4	12	20	4	12	28	4	12	36	4	12
Esp. en Medicina Interna		15	1	1	15			6				15			16
Esp. Salud familiar y comunita												12			10
Doctorado Ciencias Biomédicas							14	8	8	5		8	7	2	10
Mae. en Salud Ocupacional	10		8	12	7	16		15							
Mae. en Salud Pública	17	11	21	16	8	20	16	13	22	9	6	19	21	7	28
Mae. en Epidemiología	12	11	18	16	12	27	24	14	27	8	5	22	11	6	31
Maestría en Enfermería															16
Mae en Seguridad y Salud en el Trabajo												3	2		
Mae. en Epidemiología Clínica															19
Mae. en Ciencias Básicas Biomédicas	17	11	14	7	6	21	10	5	10	6	5	8	9	5	16
SUB-TOTAL DIVISIÓN CIENCIAS DE LA SALUD	108	64	329	98	50	453	85	43	412	69	20	380	101	33	379
DIVISIÓN DE INGENIERÍAS															
Esp. en Análisis y Diseño de Estructuras		22			15			15				29			19
Esp. en Análisis y Diseño de Estructuras (Mont)															
Esp. en Análisis y Gestión Ambiental (BAQ.)		16			12			12				9			
Esp. en Análisis y Gestión Ambiental (ST.M.)															
Esp. en Análisis y Gestión Ambiental (GUJ.)															
Esp. en Dirección de Plantas Industriales		19			11			12				1			9
Esp. en Diseño y Evaluación de Proyectos (BAQ.)		20			12			12				17			9
Esp. en Diseño y Evaluación de Proyectos (VUP)															
Esp. en Diseño y Evaluación de Proyectos (GUJ.)															
Esp. en Electrónica Industrial		13													
Esp. en Gerencia de la Calidad (BAQ.)		19			15			13				9			
Esp. en Gerencia de la Calidad (CTG.)		12	5												
Esp. en Gerencia de la Calidad (ST.M.)															
Esp. en Gerencia de Proyectos de Ingeniería (BAQ.)	1	85			91			75	1			57			48
Esp. en Gerencia de Proyectos de Ingeniería (B/BERME.)A.)		24													
Esp. en Gerencia de Proyectos de Ingeniería (VUP.)		17													
Esp. en Gerencia de Proyectos de Ingeniería (ST.M.)		22			24			21				20			15
Esp. en Gerencia de Sistemas de Información (BAQ.)	1	21			21			17							
Esp. en Gerencia de Sistemas de Información (CTG.)															
Esp. en Gerencia y Control de la Construcción / Esp. Gcia. Proy. Construcción		30			33			34	1			36			32
Esp. en Gerencia y Control de la Construcción (MONT.)													2		
Esp. en Gestión y Producción de Operaciones		10			16			10				15			13
Esp. en Ingeniería de Procesos Industriales		1			12							7			
Esp. en Ingeniería de Saneamiento Ambiental					11										
Esp. en Ingeniería del Software		11			10							7			7
Esp. en Interventoría de Proyectos de Ingeniería (VUP.)															
Esp. en Logística Empresarial		37			52			26	1			29			27
Esp. en Redes de Computadores	1				8			8							
Esp. en Sistemas de Telecomunicaciones															
Esp. en Vías y Transporte (BAQ)		12			19			13				16			15
Esp. Ciion Sist. Automat Ind															
Esp. en Vías y Transporte (VUP)															
Esp. en Sistemas de Transmisión de la Energía Eléctrica (BAQ.)															
Esp. en Sistemas de Transmisión de la Energía Eléctrica (MONT.)															
Esp. Gcia Tecnología de la Información												11			17
Esp. en Sistemas Eléctricos de Potencia		12			12			8							2
Esp. en Transformación digital															6
Doctorado en ingeniería Mecánica	9	3	20				19	23	2	21	2	1	18	8	27
Doctorado en Ingeniería Industrial	13	2	9				10	35	1	9			10	28	1
Doctorado en Ingeniería Civil	4	2	11	4	3	16	6		16	1	1	14	17	2	14
Doctorado en Ingeniería de Sistemas de Computación	15		10	2	1	15	10	1	20	4		16	4	20	
Doctorado en ingeniería Eléctrica y Electrónica				3	1	5	16	1	10	2	2	12	4	1	15
Mae. en Ingeniería Industrial	11	1	22	3	2	21	3		16	5	2	24	45	3	16
Mae. en Ingeniería Mecánica	4	1	11	2		12	7	5	9	6	2	14	16	1	23
Mae. en Ingeniería Civil	17	7	49	11	5	36	28	9	54	9	3	50	7	7	49
Mae. en Ingeniería Electrónica	11		2	1	1	12	3	1	3	4	3	6	10	1	8
Mae. en Ingeniería Eléctrica	6			3	3	2	1	2	3	2	3	4	11	1	6
Mae. en Ingeniería de Sistemas y Computación				4	1	10	9	2	9	2	1	9	14	1	10
Mae. en Telemática y Telecomunicaciones	22	17	21			7			1						
Mae. en Gobierno de Tecnología	10	6	20	22	11	33	24	8	41	9	4	33	25	3	27
Mae. en Ingeniería Ambiental	4		2	15	4	21	3	2	14	3	1	8	1		9
Mae. en Ingeniería Administrativa	37	13	37	47	24	70	21	15	59	21	14	42	20	12	43
Mae. en Ingeniería Administrativa ML	17	16	16			17			1			17			
Mae. en Ingeniería Administrativa CN															13
Mae. en Ingeniería de Procesos	12														
Mae. en Climatización															
SUB-TOTAL DIVISIÓN DE INGENIERÍAS	185	68	647	123	53	675	190	52	530	74	37	530	265	33	501
DIVISIÓN DE HUMANIDADES Y CIENCIAS SOCIALES															
Esp. en Desarrollo Organizacional y Procesos Humanos		20			26			26				27			17
Esp. en Arqueología												9			15
Esp. en Desarrollo Social	13				21			21				11			12
Esp. en Estudio Político-Económico															
Esp. Estudios Europeos	1														
Esp. en Psicología Clínica (CTG.)															
Esp. en Psicología Clínica															
Esp. en Psicología Económica y del Consumo															
Esp. en Psicología Forense	6	2			11	20	13	18	5						9
Esp. en Trastornos Cognoscitivos y del Aprendizaje															
Esp. en Filosofía Contemporánea															
Esp. en Gerencia de la Comunicación organizacional		32			22			29				27			18
Esp. En Responsabilidad Social Empresarial															
Esp. en Economía															
Esp. en Desarrollo Familiar					18			15				11			
Esp. en Realización de Televisión															
Mae. en Desarrollo Social	37	19	58	25	12	55	41	16	44	15	9	39	72	9	52
Mae. en Psicología	15		104			144			150	9		111	32	5	109
Mae. en Comunicación	30	15	29	15	15	31	10		16			10	23		15
Mae. en Economía		19		1		21			26	16	7	18	31	4	25
Mae. en Desarrollo Organizacional y Proc. Humanos	26	21	30	27	17	35	17	10	27	29	18	22	9	7	22
Mae. en Relaciones Internacionales															
Mae. en Trastornos Cognoscitivos y del Aprendizaje	24	16	16	23	14	45	24	20	36	19	15	37	15	11	26
Mae. en Cooperación Internacional y Gestión de Proyectos	27	19	39	27	17	33	20	16	34	16	9	25	16	12	22
Mae. en Filosofía	12	6	23	10	6	16	18	14	21	7	5	18	7		20
Mae. en Historia			6			20			19			8	12	6	11
Maestría en Periodismo												16	13		13
Doctorado en Ciencias Sociales	6	15			20			29				28			34
Doctorado en Psicología	18	17			25			25				24			37
Doctorado en Comunicación	1	14			13	11	5	25				23	4		26
Doctorado en Economía								4				7	14		11
SUB-TOTAL DIVISIÓN DE HUMANIDADES Y CS. SOCIALES	203	96	435	128	81	556	161	94	565	116	63	455	251	67	494
INSTITUTO DE ESTUDIOS EN EDUCACIÓN (IESE)															
Esp. en Docencia Universitaria (BAQ.)	2														
Esp. en Docencia Universitaria (ST.M.)															
Esp. en la Enseñanza del Inglés (BAQ.)															
Esp. en Procesos Pedagógicos	4														
Esp. en Educación Mediada por Tecnologías	8			11	8	8	1			5			5	4	4
Esp. en Gerencia de Instituciones Educativas	3			12	7	33	2		2	11	9	9	5		
Esp. en Pedagogía Infantil															
Mae. en Educación	177	109	197	173	150	461	86	64	477	37	18	151	84	21	74
Mae. en Educación Mediadas por TIC				13	9	9	15	11	21	7		15	75	10	10
Mae. en Enseñanza del Inglés															
Maestría en pedagogía social												18	12		12
Doctorado en Educación	25	5	7	4	3	13	25	8	21	5	3	24	40	2	22
SUB-TOTAL (IESE)	219	114	204	213	177	524	129	83	521	65	30	199	227	49	122
ESCUELA DE ARQUITECTURA, URBANISMO Y DISEÑO															
Esp. en Planeación y Desarrollo Urbano Regional Sostenible															
Mae. en Urbanismo y Dlo Territorial	40	33	47	22	14	48	14	10	30	17	10	19	30	9	27
SUB-TOTAL ESCUELA DE ARQ. URBANISMO Y DISEÑO	40	33	47	22	14	48	14	10	30	17	10	19	30	9	27
DIVISIÓN DE CIENCIAS BÁSICAS															
Esp. en Estadística Aplicada (BAQ.)															
Esp. en Estadística Aplicada(CTG.)															
Esp. en Matemáticas															
Doctorado en Ciencias del Mar		2			2			7				8	2		9
Doctorado en Ciencias Naturales				18	5	5	34	9	15	7	1	15	31	5	21
Maest. Ciencias Naturales							9	5	5	3		3	26	9	12
Mae. en Matemáticas	17	6	11	8	3	7	6	2	7	3	2	5	5		6
Mae. en Estadística Aplicada	2	5	31					31				21			20
Mae. en Física Aplicada				13	10	13	13	7	17		1	9	10	6	9
SUB-TOTAL DIVISIÓN CIENCIAS BÁSICAS	28	11	55	39	18	58	62	23	72	14	3	59	74	20	77
DIVISIÓN DE DERECHO, CIENCIA POLÍTICA Y RELACIONES INTERNACIONALES															
Esp. en Derecho Comercial	30	24	29	25	16	25	22	16	23	20	13	15	13	8	18
Esp. en Derecho Laboral	29	17	31	28	20	21	25	18	27	22	14	21	26	15	19
Esp. en Derecho Laboral STM	14	13	14				15	12	12	16	10	12	12	8	8
Esp. en Derecho de Sociedades				1	15	10	11					9	13	8	17
Esp. en Derecho Penal	4								6			2		8	
Esp. en Seguridad Social	26	19	19	24	18	37	20	10	10	24	11	16	22	13	15
Esp. en Negociación y Manejo de Conflictos	17	12	28	13	10	11	13	10	10	12	7	7	11	8	9
Esp. en Derecho Constitucional	18	12	12						15			18	25	9	26
Esp. en Derecho Administrativo	36	25	35	51	23	27	42	24	32	45	23	30	38	21	28
Esp. en Derecho Público (BAQ.)	50	29	50	32	24	34	32	20	34	30	20	27	17	15	22
Esp. en Derecho Público (ST.M.)				14	1	8		12				15		11	
Esp. en Tributación (BAQ.)	29	20	22	33	27	27	18	13	13	24	19	20	34	25	25
Esp. en Tributación (ST.M.)	20	15	15	24	16	18	24	17	17	28	22	22	26	18	18
Esp. en Gestión de los Servicios Públicos Domicilia-rios															
Esp. en Responsabilidad y Seguros	36	29	33	24	18	27	36	28	36	27	19	22	28	18	25
Esp. en Derecho Civil y Familia	1		17	13	26	23	13	16	21	16	20	21	16	21	
Esp. en Derecho Ambiental Ter y Ur.	41	29	31	32	30	40	37	29	30	44	28	33	36	28	32
Esp. En Ciencia Política	1		6												
Esp. Gobierno y Políticas Públicas							19	12	12	13	10	12	17	11	12
Doctorado en Derecho					7			9				5	9		14
Esp. Derechos Humanos							11	8	8			1	16	13	19
Mae. en Derecho			38			34	1	1	22			19	16	8	23
Mae. en Ciencia Política y Gobierno	1	1	13		8			25		25	15	8	25	21	10
Mae. en Derecho Público	1	31			24			42				46			35
Mae. en Derecho Comercial y la Responsabilidad / Mae. en Derecho del Comercio		23			28			17				18			19
Mae. en Derecho Ambiental y Urb Territorial			12	24	17	19	18	15	15	17	5	12	16	11	11
Mae. en Negociación y Manejo de Conflictos	11	7	7	16	14	15	7	6	6	11	4	10	7	5	5
Mae. en Relaciones Internacionales	10				1	7	3	3	2	4	8	1	4	8	1
Maest. Derecho del Trabajo Seguridad Social						41	26	28	35	17	19	20	17	18	
SUB-TOTAL DIVISIÓN DE DERECHO, CIENCIA POLÍTICA Y RELACIONES INTERNACIONALES	375	252	447	359	256	438	411	281	480	406	245	460	452	285	478
INSTITUTO DE IDIOMAS															
Esp. en la Enseñanza del Inglés (BAQ.)	1						13			11			7	9	5
Esp. en la Enseñanza del Inglés (SM)															
Mae. en Enseñanza del Inglés	37	32	57	25	30	67	27	23	49	27	11	33	18	6	37
SUB-TOTAL INSTITUTO DE IDIOMAS	37	32	68	25	30	80	27	23	60	27	11	92	27	11	42
TOTAL	1.263	705	2.713	1.109	717	3.217	1.138	643	3.071	861	450	2.519	1.476	533	3.423

NOTA: A PARTIR DEL 2 DE DICIEMBRE DE 2015 BAJO RESOLUCIÓN 1.13.2012, SE MODIFICA EL NOMBRE DE LA DIVISIÓN DE CIENCIAS JURÍDICAS POR DIVISIÓN DE DERECHO, CIENCIA POLÍTICA Y RELACIONES INTERNACIONALES, QUE INCLUE DE LA DIVISIÓN DE MAE. Y DEL DOCTORADO EL TRABAJO DEL PROGRAMA DE MAE. EN RELACIONES INTERNACIONALES.

Semestre II

PROGRAMAS	2015-2			2016-2			2017-2			2018-2			2019-2		
	MM	MAT. NUEVOS	MAT. REGULARES	MM	MAT. NUEVOS	MAT. REGULARES	MM	MAT. NUEVOS	MAT. REGULARES	MM	MAT. NUEVOS	MAT. REGULARES	MM	MAT. NUEVOS	MAT. REGULARES
ESCUELA DE NEGOCIOS															
Doctorado en Administración	7		14			15			22	17	1	25	56		20
Esp. en Finanzas (BAQ.)	78	58	62	52	36	38	70	50	58	55	41	50	54	35	38
Esp. en Finanzas (ST.M.)	19	14	16	18	8	11	21	15	15	9	2	8			
Esp. en Gerencia de Empresas Comerciales (BAQ.)	89	70	74	71	51	53	71	53	55	63	49	54	52	31	35
Esp. en Gerencia de Empresas Comerciales (ST.M.)	9		3	10	9	10	9			2					
Esp. en Gerencia de Empresas Comerciales (CTG.)				4			5			4			9		
Esp. en Gerencia de Empresas Comerciales (GUJ.)															
Esp. en Dirección de Empresas Comerciales (SU.)															
Esp. en Gerencia de Empresas Comerciales (MONT.)													1		
Esp. en Gerencia de Recursos Humanos (GUJ)	4														
Esp. en Gerencia de Recursos Humanos (BAQ.) / Esp. en Gerencia del Talento Humano	38	29	36	23	16	21	26	14	15	22	11	12	18	13	13
Esp. en Gerencia de Recursos Humanos (CTG.)	1			13			9			2		2			
Esp. en Gerencia de Recursos Humanos (ST.M.)/ Esp. en Gerencia del Talento Humano (ST.M.)	17	11	11	16	9	9	11			13	11	11	5		2
Esp. en Gerencia Financiera de Servicios de Salud	2		3	14	9	9	8	9	8	6	6	7	11	8	10
Esp. en Gerencia Pública	6		1	27	20	21	14	13	15	12	9	10	9		1
Esp. en Gerencia Pública (GUJ.)	17	1	1	7											
Esp. en Logística del Transporte de Mercancías	20	17	20	14	10	15	12	6	6	8	7	8	9	6	6
Esp. en Logística del Transporte de Mercancías (ST.M.)	3														
Esp. en Mercadeo	36	27	28	34	22	23	31	24	25	25	12	13	20	12	13
Esp. en Mercadeo (ST.M.)													1		
Esp. en Negocios Internacionales	4			11	10	10	2								
Esp. Dirección Estratégica Empresarial													8	6	6
Mae. en Administración de Empresas	80	61	122	45	27	101	48	30	119	45	22	99	37	21	96
Mae. en Negocios Internacionales	2						10		10						2
Mae. en Finanzas	13	8	9	22	14	14	4		1	6		2	13	8	15
Mae. Mercadeo	30	18	20	28	17	22	14	8	14	12	7	7	21	12	12
SUB-TOTAL ESCUELA DE NEGOCIOS	475	314	420	410	258	382	356	221	364	303	176	300	334	152	269
DIVISIÓN CIENCIAS DE LA SALUD															
Esp. en Gerencia de la Calidad y Auditoría en Salud (BAQ.)	55	38	39	46	36	37	38	31	33	37	23	23	34	24	25
Esp. en Gerencia de la Calidad y Auditoría en Salud (SU.)	35	24	24	41	27	28									
Esp. en Gerencia de la Calidad y Auditoría en Salud (CTG.)	17	12	12	33	25	25	20	14	16	25	13	13	13	8	8
Esp. en Gerencia de la Calidad y Auditoría en Salud (GUJ.)	36	28	28	26	17	17	21	12	12	18	14	14	22	16	16
Esp. en Gerencia de la Calidad y Auditoría en Salud (ST.M.)				22	15	15	31	22	23	30	22	23	22	12	12
Esp. en Seguridad Salud en el Trabajo (BAQ.)				58	40	46	40	29	31	30	18	20	22	12	12
Esp. en Seguridad Salud en el Trabajo (B/BERMEJA.)	20	15	20	6			5		1						
Esp. en Seguridad Salud en el Trabajo (CTG.)	37	30	31	16	12	19	19	18	20	17	8	8	17	13	13
Esp. en Seguridad Salud en el Trabajo (VUP.)	34	24	24												
Esp. en Seguridad Salud en el Trabajo (GUJ.)	2			11		3	19	12	12	9			16	8	8
Esp. en Seguridad Salud en el Trabajo (SU.)	43	33	33	35	25	28	29	17	19	19	10	11	12		
Esp. en Seguridad Salud en el Trabajo (ST.M.)				47	38	45	47	24	25	45	30	30	36	20	21
Esp. en Gerencia de Servicios de Salud (BAQ.)	20	16	18	22	15	16	8		1	15	11	11	15	12	13
Esp. en Gerencia de Servicios de Salud (SMT)															
Esp. en Oftalmología	53	4	7	34	4	11	44	4	12	30	3	10	38	3	9
Esp. en Pediatría	91	5	15	92	5	15	68	6	16	66	6	16	78	6	18
Esp. en Radiología e Imágenes	90	4	13	88	4	15	64	4	17	64	4	17	76	4	17
Esp. en Salud Familiar (BAQ.)															
Esp. en Salud Ocupacional (BAQ.)	44	30	32												
Esp. en Salud Ocupacional (B/BERMJA.)															
Esp. en Salud Ocupacional (VUP.)															
Esp. en Salud Ocupacional (ST.M.)	57	43	48												
Esp. en Salud Ocupacional (SU.)	1		3												
Esp. en Salud Ocupacional (GUJ.)	15														
Esp. en Neonatología				2	2	2	1	1	3				1	2	2
Esp. en Cuidado Neonatal				12	11	9	9	10	9	9	7	7	7	5	5
Esp. en Cuidado Crit. Adulto				14	13	10	10	18	16	5					9
Esp. en Psiquiatría				12						12			12		
Esp. en Medicina Interna	123	5	15	109	5	14	99	6	15	79	6	16	82	6	16
Esp. Salud familiar y comunita							12	11	12	10	9	9	18	12	12
Esp. en Ergonomía													5		
Doctorado Ciencias Biomédicas										8	6		8	17	
Mae. en Salud Ocupacional	14	9	16			18	1		6						
Mae. en Salud Pública			32			23	1		18	16			22		18
Mae. en Epidemiología		1	29			28			27	7			32		
Maestría en Enfermería										16	15	15	9	25	
Mae en Seguridad Salud en el Trabajo										8	1		10	7	7
Maest. Epidemiología clínica							15	10	10	24	10	17	22	10	23
Mae. en Ciencias Básicas Biomédicas				14		17			9	5		13			11
SUB-TOTAL DIVISIÓN CIENCIAS DE LA SALUD	785	321	491	712	289	456	610	246	382	597	210	349	579	199	354
DIVISIÓN DE INGENIERÍAS															
Esp. en Análisis y Diseño de Estructuras	30	15	26	20	15	26	25	14	21	21	16	21	10	6	17
Esp. en Análisis y Diseño de Estructuras (Mont)															
Esp. en Análisis y Gestión Ambiental (BAQ.) / Esp. Gerencia Ambiental	16	12	14	16	12	14	13	9	9	1		1	10	8	8
Esp. en Análisis y Gestión Ambiental (ST.M.)															
Esp. en Análisis y Gestión Ambiental (GUJ.)															
Esp. en Dirección de Plantas Industriales	14	11	12	18	12	14	4		1	12	8	8	14	12	14
Esp. en Diseño y Evaluación de Proyectos (BAQ.)	19	12	15	21	12	12	19	13	13	15	9	9	13	10	11
Esp. en Diseño y Evaluación de Proyectos (VUP)															
Esp. en Diseño y Evaluación de Proyectos (GUJ.)															
Esp. en Electrónica Industrial															
Esp. en Gerencia de la Calidad (BAQ.)	20	15	15	19	13	16	13	9	9	5			14	9	9
Esp. en Gerencia de la Calidad (CTG.)	1			3											
Esp. en Gerencia de la Calidad (ST.M.)															
Esp. en Gerencia de Proyectos de Ingeniería (BAQ.)	111	90	92	106	75	87	73	53	57	63	48	50	54	32	33
Esp. en Gerencia de Proyectos de Ingeniería (B/BERMEJA.)	8		4	5											
Esp. en Gerencia de Proyectos de Ingeniería (VUP.)	16														
Esp. en Gerencia de Proyectos de Ingeniería (ST.M.)	30	24	27	35	21	28	26	20	20	23	15	17	20	13	13
Esp. en Gerencia de Sistemas de Información (BAQ.)	24	21	21	19	17	18									
Esp. en Gerencia de Sistemas de Información (CTG.)															
Esp. en Gerencia y Control de la Construcción / Esp. Ges. Proy. Construcción	47	33	34	56	34	35	49	35	36	46	31	31	43	26	26
Esp. en Gerencia y Control de la Construcción (MONT)													10		
Esp. en Gestión y Producción de Operaciones	19	16	17	14	10	10	18	13	14	15	11	13	12	7	7
Esp. en Ingeniería de Procesos Industriales	20	12	12	5			8	6	7	2			2		
Esp. en Ingeniería de Saneamiento Ambiental	12	11	12	4		1	5			6					
Esp. en Ingeniería del Software	12	10	12	6			14	7	7	15	7	7	1		
Esp. en Interventoría de Proyectos de Ingeniería (VUP.)															
Esp. en Logística Empresarial	65	52	55	29	26	31	30	27	29	32	27	27	16	13	13
Esp. en Redes de Computadores	12	8	8	9	8	8	3			1					
Esp. en Sistemas de Telecomunicaciones	2														
Esp. en Vías y Transporte (BAQ)	24	19	19	21	13	13	20	16	16	24	13	13			3
Esp. Gtion Sist. Automat Ind	7		1	4						5					
Esp. en Vías y Transporte (VUP)															
Esp. en Sistemas de Transmisión de la Energía Eléctrica (BAQ.)															
Esp. en Sistemas de Transmisión de la Energía Eléctrica (MONT.)															
Esp. Gcia. Tec. Info.							22	11	11	23	17	17	11		2
Esp. en Sistemas Eléctricos de Potencia	16	12	12	11	8	8	9			6			9		1
Esp. en Transformación Digital										9	6	6	6		1
Esp. Ing de Sistemas Hídricos.Urbanos													22	17	
Esp. Pavimentos y Geotecnia Vial										14	15	9	9	10	8
Esp. Seguridad de la Información													12	9	9
Doctorado en ingeniería Mecánica	6	2	19	13	5	25	18	3	16	16	3	26	41	3	25
Doctorado en Ingeniería Industrial	13	4	12	1	1	10	18		8	22	4	14	41	2	15
Doctorado en Ingeniería Civil	2	1	14	7	2	16	5	1	7	1	1	15	39	3	12
Doctorado en Ingeniería de Sistemas de Computación	11	2	16	8	2	16	7	1	14	11	4	20	22	1	17
Doctorado en ingeniería Eléctrica y Electrónica	7	3	4	3	1	5	12	1	10	7	1	13	21		14
Mae. en Ingeniería Industrial	9	3	15	3	2	18	9	5	23	56		26	59	7	26
Mae. en Ingeniería Mecánica	6	6	17	4	2	8	8	5	16	31	2	18	12	11	19
Mae. en Ingeniería Civil	17	12	31	22	7	28	22	13	30	56	3	48	25	21	61
Mae. en Ingeniería Electrónica	15	10	12	1	1	12	4	1	5	12	1	12	7	6	15
Mae. en Ingeniería Eléctrica	11	3	5	4	1	5	3	1	3	14	2	7	5	4	10
Mae. en Ingeniería de Sistemas y Computación	5	4	13	7	2	12	4	2	9	24	1	8	3	2	13
Mae. en Telemática y Telecomunicaciones				14		11			4						
Mae. en Gobierno de Tecnología	19	10	24	30	13	38	21	12	41	42	13	33	3		16
Mae. en Ingeniería Ambiental	9	6	8	13	3	23	6	2	14	6	3	14			5
Mae. en Ingeniería Administrativa	42	23	51	38	11	71	24	10	48	25	14	46	18	13	43
Mae. en Ingeniería Administrativa ML			17		17	19	18	18							
Mae. en Ingeniería Ambiental CN												13	10		5
Mae. en Ingeniería de Procesos															
Mae. en Climatización															
SUB-TOTAL DIVISIÓN DE INGENIERÍAS	697	462	684	581	329	636	531	308	518	653	260	529	569	253	497
DIVISIÓN DE HUMANIDADES Y CIENCIAS SOCIALES															
Esp. en Desarrollo Organizacional y Procesos Humanos	27	25	25	30	24	25	33	25	26	21	17	17	25	17	18
Esp. en Arqueología							11	11	11	18	16	16	20	15	18
Esp. en Desarrollo Social	31	20	20	25	21	22	19	11	11	20	10	10	16	12	13
Esp. en Estudio Político-Económico															
Esp. Estudios Europeos															
Esp. en Psicología Clínica (CTG.)															
Esp. en Psicología Clínica															
Esp. en Psicología Económica y del Consumo															
Esp. en Psicología Forense	17	12	13	6		1				14	15	9	9	10	8
Esp. en Trastornos Cognoscitivos y del Aprendizaje															
Esp. en Filosofía Contemporánea															
Esp. en Gerencia de la Comunicación organizacional	28	20	21	35	27	28	28	24	24	24	17	17	22	14	15
Esp. En Responsabilidad Social Empresarial															
Esp. en Economía															
Esp. en Desarrollo Familiar	25	18	18	19	14	14	15	11	11	5			11	8	8
Esp. en Realización de Televisión															
Mae. en Desarrollo Social	48	22	75	18	13	56	12	6	41	117	11	59	14	7	46
Mae. en Psicología	110	69	144	68	51	143	67	53	116	90	36	93	32	35	86
Mae. en Comunicación	1	1	26			30	12	8	23	29		29	9	5	15
Mae. en Economía	14	11	28	23	12	24	8		13	43	9	28	17	14	36
Mae. en Desarrollo Organizacional y Proc. Humanos	1		31	1		40			25			24			22
Mae. en Relaciones Internacionales															
Mae. en Trastornos Cognoscitivos y del Aprendizaje	15	13	41			34	3	3	38			39			25
Mae. en Cooperación Internacional y Gestión de Proyectos				18		18			17			10			12
Mae. en Filosofía				20		12			19	4		22	7	6	23
Mae. en Historia	38	17	21	10	5	23	9	5	12	10		8			8
Mae. en Periodismo															15
Doctorado en Ciencias Sociales	20	10	24	32	11	31	48	3	26	26	7	34	38	2	30
Doctorado en Psicología	14	8	31	20	14	34	24	5	30	20	4	40	39	2	28
Doctorado en Educación	25	8	20	21	8	21	25	6	32	25	6	32	20	19	19
Doctorado en Economía				8	6	6	8	3	7	5	6	5	29	8	
SUB-TOTAL DIVISIÓN DE HUMANIDADES Y CS. SOCIALES	414	254	576	316	193	559	303	174	489	455	142	497	328	145	453
INSTITUTO DE ESTUDIOS EN EDUCACIÓN (IESE)															
Esp. en Docencia Universitaria (BAQ.)			2												
Esp. en Docencia Universitaria (ST.M.)											1				
Esp. en la Enseñanza del Inglés (BAQ.)															
Esp. en Procesos Pedagógicos															
Esp. en Educación Mediada por Tecnologías	5					8	7			2					5
Esp. en Gerencia de Instituciones Educativas	59	38	39			9	8					9	13		
Esp. en Pedagogía Infantil															
Mae. en Educación	281	192	387	81	67	531			282	72		67	1		49
Mae. en Educación Mediadas por TIC						10			19	12		13	5		8
Mae. en Enseñanza del Inglés															
Maes. en Pedagogía social															13
Doctorado en Educación	11	5	11			13	1		21	8		21	32		21
SUB-TOTAL (IESE)	356	235	439	81	67	561	16		322	94		130	51		96
ESCUELA DE ARQUITECTURA, URBANISMO Y DISEÑO															
Esp. en Planeación y Desarrollo Urbano Regional Sostenible															
Mae.en Urbanismo y Dllo Territorial	1		46			50			32	20		23			26
SUB-TOTAL ESCUELA DE ARQ, URBANISMO Y DISEÑO	1		46			50			32	20		23			26
DIVISIÓN DE CIENCIAS BÁSICAS															
Esp. en Estadística Aplicada (BAQ.)															
Esp. en Estadística Aplicada(CTG.)															
Esp. en Matemáticas															
Doctorado en Ciencias del Mar	6	1	2	6	4	7	6	1	7	3	2	9	10	1	8
Doctorado en Ciencias Naturales						5			13	14	1	17	28		21
Maest. Ciencias Naturales									3	2	1	3	6	5	15
Mae. en Matemáticas				5		9			8	2		8			3
Mae. en Estadística Aplicada	19	10	31	16	11	23	18	12	24	21	10	22	21	15	29
Mae. en Física Aplicada				8		11			17	8		9			7
SUB-TOTAL DIVISIÓN CIENCIAS BÁSICAS	25	11	48	22	15	55	24	13	72	49	13	68	65	22	83
DIVISIÓN DE DERECHO, CIENCIA POLÍTICA Y RELACIONES INTERNACIONALES															
Esp. en Derecho Comercial			28			20			22			16			14
Esp. en Derecho Laboral			19			20			22			21			16
Esp. en Derecho Laboral STM			14	19		11			11			10			8
Esp. en Derecho de Sociedades						6	22	13	13	21	10	11			2
Esp. en Derecho Penal	15	5	8	8	4	5	5	3	8	3	3	4	4	3	8
Esp. en Seguridad Social				22		17			3	21		13	4	3	20
Esp. en Negociación y Manejo de Conflictos				12		11			10			7			7
Esp. en Derecho Constitucional				12	16	16	18	26	18	21	36	6	8	13	4
Esp. en Derecho Administrativo				26		26			27			27			26
Esp. en Derecho Público (BAQ.)				33		29			27			22			17
Esp. en Derecho Público (ST.M.)	13	9	9	16	7	7	20	12	14	15	11	17	17	12	14
Esp. en Tributación (BAQ.)				27		29			18			21			27
Esp. en Tributación (ST.M.)				15		17			15			21			18
Esp. en Gestión de los Servicios Públicos Domiciliarios															
Esp. en Responsabilidad y Seguros				29		27			29			21			23
Esp. en Derecho Civil y Familia	21	10		12		16			12			17			16
Esp. en Derecho AmbientaLTerr y Ur				38		30			33			32			28
Esp. En Ciencia Política					7										
Esp. Gobierno y Políticas Públ							2	2	12			10			15
Doctorado en Derecho	12	5	7	12	4	10	8	2	7	10	3	14	19	1	14
Esp. Derechos Humanos									7	8	5	6	10	6	13
Mae. en Derecho	19	8	27	10	7	43	16	10	25	29		13	29	14	34
Mae. en Ciencia Política y Gobierno	20	8	20	22	15	4	8		14	10		15	9	6	23
Mae. en Derecho Público	41	24	32	55	41	43	53	47	47	44	36	51	33	27	43
Mae. en Derecho Comercial y la Responsabilidad / Mae. en Derecho del Comercio	31	27	34	24	17	17	23	18	23	24	20	21	9		
Mae en Derecho Ambiental y Urb Ter						20			12			12			12
Mae en Negociación y Manejo de Conflictos				7		14			5			5			10
Mae. en Relaciones Internacionales				2		1			5	12		4	5	4	5
Maest. Der Trabajo Seg Social									27			20			17
SUB-TOTAL DIVISIÓN DE DERECHO, CIENCIA POLÍTICA Y RELACIONES INTERNACIONALES	172	96	433	189	111	430	183	125	475	212	94	450	152	80	444
INSTITUTO DE IDIOMAS															
Esp. en la Enseñanza del Inglés (BAQ.)	18	15	15	15	12	12	13	9	9	9					
Esp. en la Enseñanza del Inglés (SM.)							12	12	12	5		2			
Mae. en Enseñanza del Inglés	38	12	66			69	1	1	31	1		41			24
SUB-TOTAL INSTITUTO DE IDIOMAS	56	27	81	15	12	81	26	22	52	25	1	43			30
TOTAL	2.981	1.720	3.218	2.326	1.274	3.210	2.049	1.109	2.707	2.428	896	2.389	2.078	841	3.252

NOTA: A PARTIR DEL 1 DE DICIEMBRE DE 2015, SEGÚN RESOLUCIÓN 1.13.0.01, SE MODIFICÓ EL NOMBRE DE LA DIVISIÓN DE CIENCIAS JURÍDICAS POR DIVISIÓN DE DERECHO, CIENCIA POLÍTICA Y RELACIONES INTERNACIONALES, QUE INCLUIR DE LA DIVISIÓN DE HOY, Y LOS SIGUIENTES DEL TRABAJO AL DEL PROGRAMAS DE MAE. EN RELACIONES INTERNACIONALES.

Distribución población de posgrado por género, año 2019

MODALIDAD	I SEMESTRE		II SEMESTRE		I SEMESTRE		II SEMESTRE	
	MUJERES	HOMBRES	MUJERES	HOMBRES	MUJERES	HOMBRES	MUJERES	HOMBRES
Inscritos	810	666	1.105	973	55%	45%	53%	47%
Admitidos	724	578	686	567	56%	44%	55%	45%
Mat. nuevos	320	213	471	370	60%	40%	56%	44%
Mat. totales	1.348	1.075	1.224	1.028	56%	44%	54%	46%

Distribución población de posgrado por género
I semestre año 2019

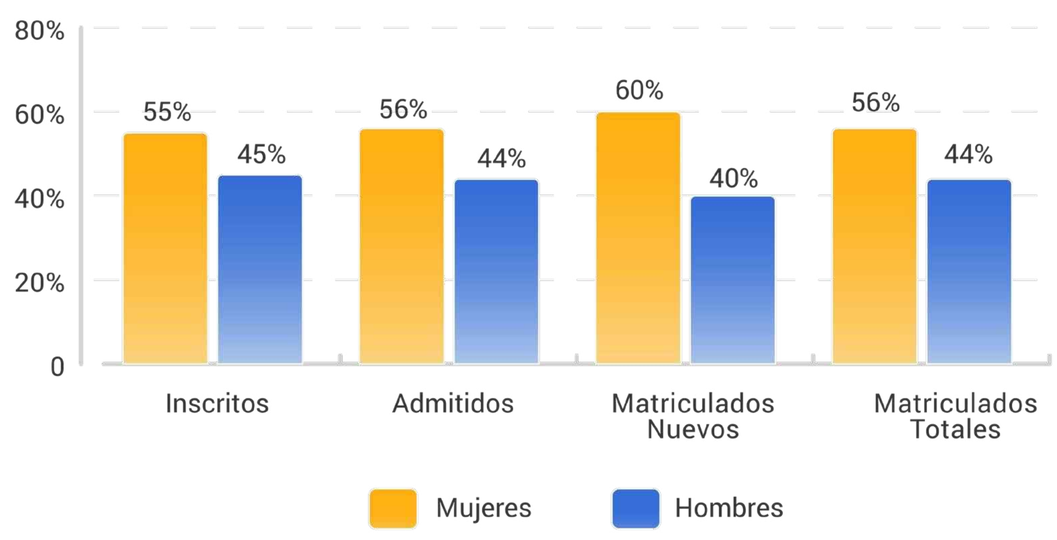

Distribución población de posgrado por género
II semestre año 2019

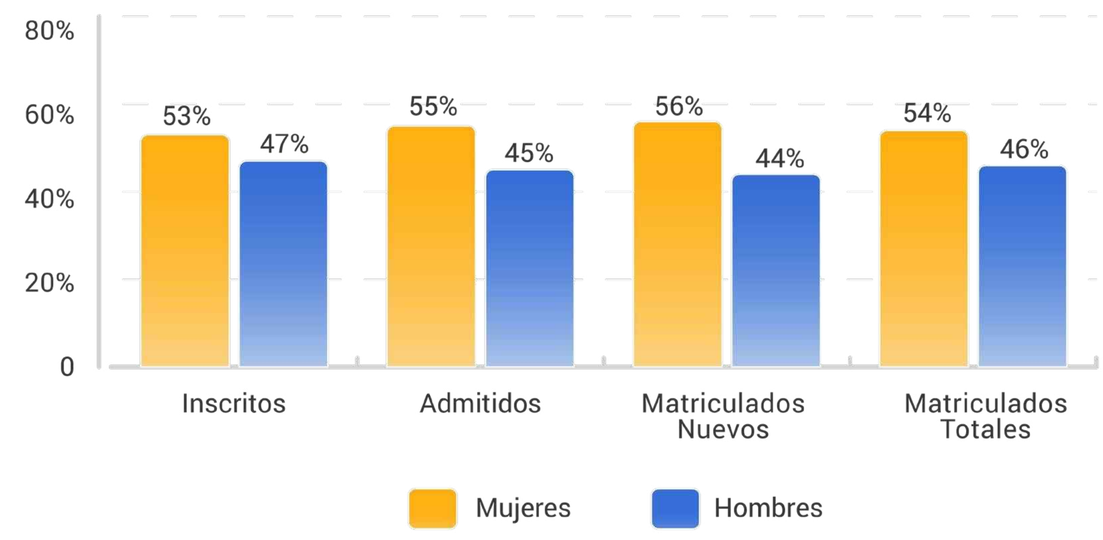

Distribución de inscritos de posgrado por nivel académico y género, año 2019

GÉNERO	I SEMESTRE						II SEMESTRE					
	ESPECIALIZACIÓN	MAESTRÍA	DOCTORADO	ESPECIALIZACIÓN	MAESTRÍA	DOCTORADO	ESPECIALIZACIÓN	MAESTRÍA	DOCTORADO	ESPECIALIZACIÓN	MAESTRÍA	DOCTORADO
Femenino	240	513	57	30%	63%	7%	449	224	13	65%	33%	2%
Masculino	151	391	124	23%	59%	18%	363	180	24	64%	32%	4%
TOTAL	**391**	**904**	**181**	**27%**	**61%**	**12%**	**1.263**	**985**	**180**	**52%**	**41%**	**7%**

NOTA: LAS ESPECIALIZACIONES MÉDICO-QUIRÚRGICA SE ENCUENTRAN CLASIFICADAS COMO MAESTRIAS.

Distribución de inscritos por nivel académico y género
I semestre año 2019

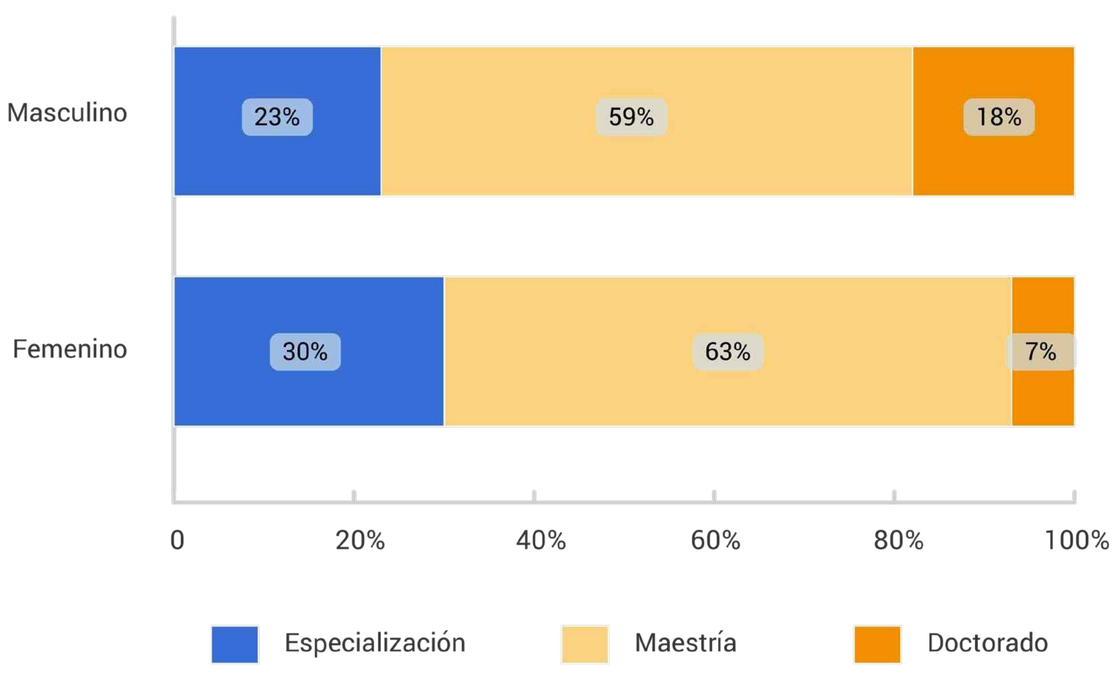

Distribución de inscritos por nivel académico y género
I semestre año 2019

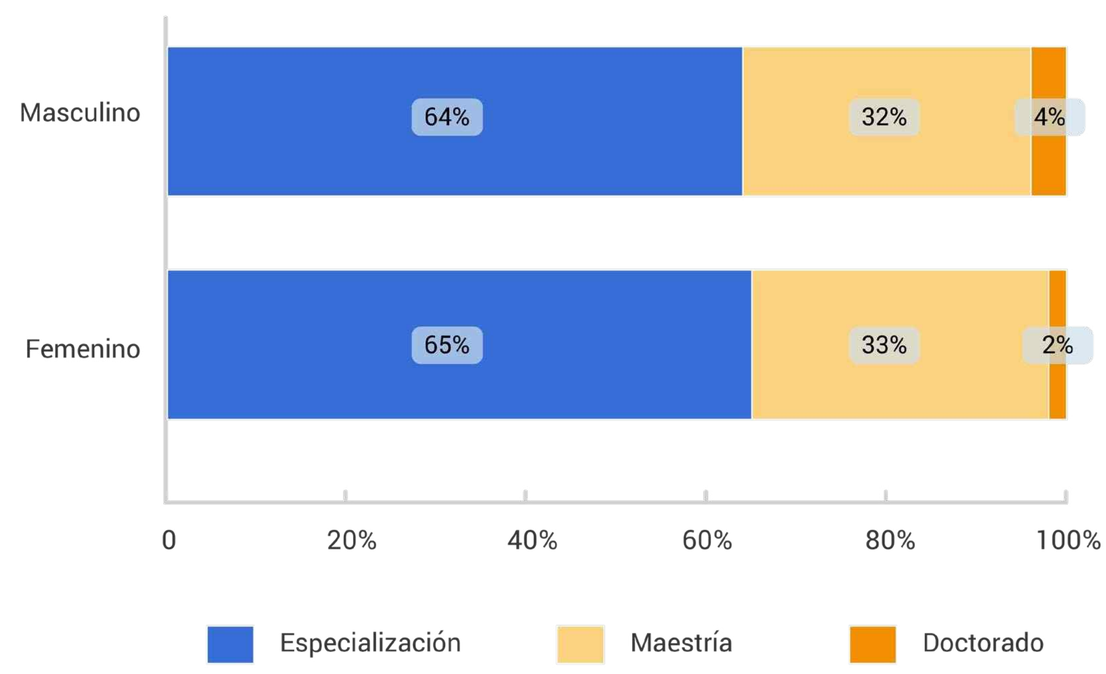

Distribución de matriculados nuevos de posgrado por nivel académico y género, año 2019

GÉNERO	I SEMESTRE						II SEMESTRE					
	ESPECIALIZACIÓN	MAESTRÍA	DOCTORADO	ESPECIALIZACIÓN	MAESTRÍA	DOCTORADO	ESPECIALIZACIÓN	MAESTRÍA	DOCTORADO	ESPECIALIZACIÓN	MAESTRÍA	DOCTORADO
Femenino	165	152	3	52%	47%	1%	300	167	4	64%	35%	1%
Masculino	87	115	11	41%	54%	5%	235	124	11	63%	34%	3%
TOTAL	**252**	**267**	**14**	**47%**	**50%**	**3%**	**535**	**291**	**15**	**64%**	**34%**	**2%**

NOTA: LAS ESPECIALIZACIONES MÉDICO-QUIRÚRGICA SE ENCUENTRAN CLASIFICADAS COMO MAESTRÍAS.

Distribución de matriculados nuevos por nivel académico y género
I semestre año 2019

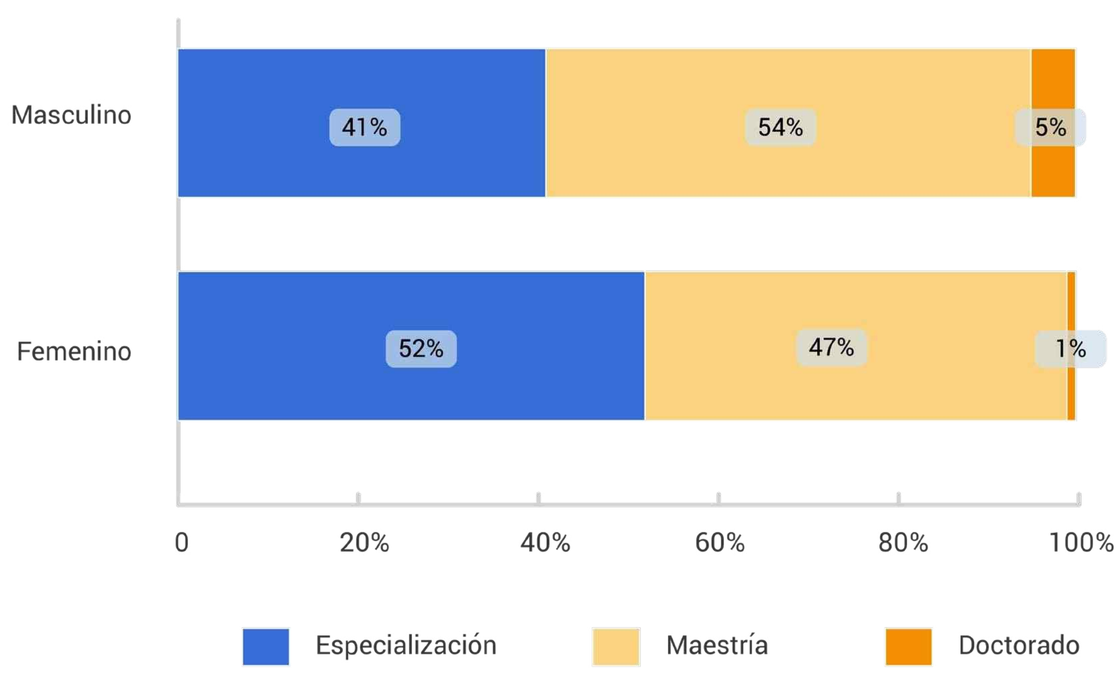

Distribución de matriculados nuevos por nivel académico y género
II semestre año 2019

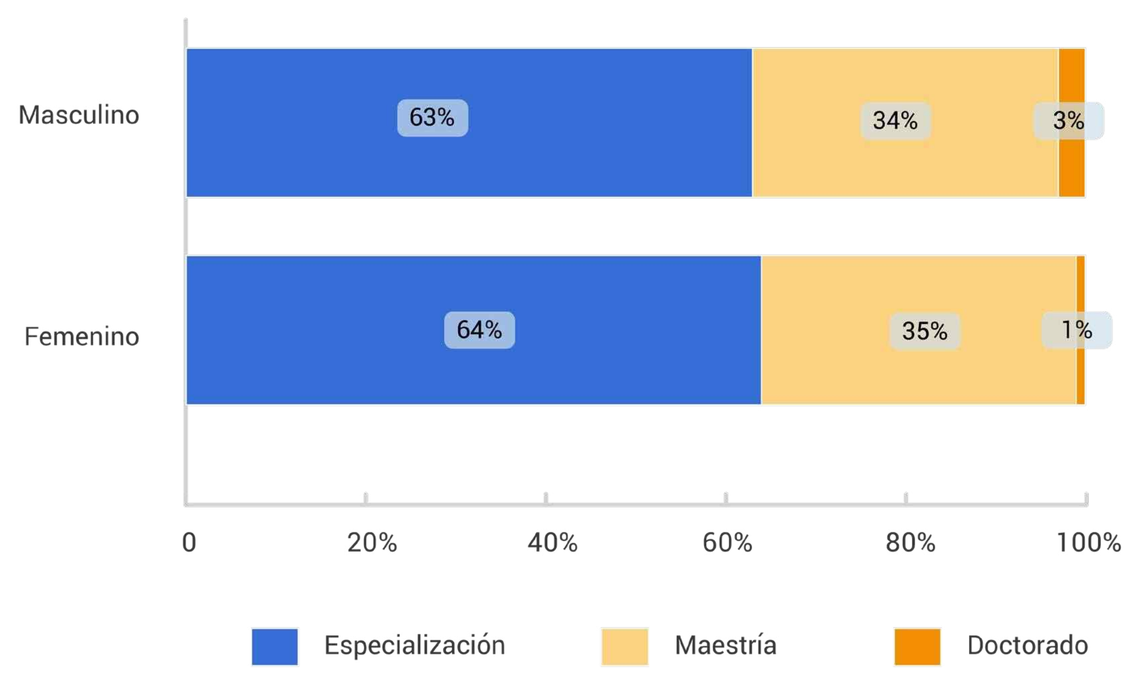

Matriculados nuevos de posgrado por división académica, año 2019

DIVISIONES ACADÉMICAS	2019-1			TOTAL	2019-2			TOTAL
	ESPECIALIZACIÓN	MAESTRÍA	DOCTORADO		ESPECIALIZACIÓN	MAESTRÍA	DOCTORADO	
Escuela de Negocios		25	1	26	111	41		152
División de Derecho, C. Política y Rel. Internacionales	234	51		285	28	51	1	80
División de Ciencias de la Salud	9	22	2	33	142	47		189
División de Ingenierías		29	4	33	180	64	9	253
División Humanidades y Ciencias Sociales		67		67	74	67	4	145
Instituto de Estudios en Educación	4	43	2	49				
Escuela Arquitectura Urbanismo y Diseño		9		9				
División de Ciencias Básicas		15	5	20		21	1	22
Instituto de Idiomas	5	6		11				
TOTAL	**252**	**267**	**14**	**533**	**535**	**291**	**15**	**841**

NOTA: LAS ESPECIALIZACIONES MÉDICO-QUIRÚRGICA SE ENCUENTRAN CLASIFICADAS COMO MAESTRÍAS.

Matriculados nuevos por división académica y género, año 2019

PROGRAMA	I SEMESTRE		TOTAL	II SMESTRE		TOTAL
	FEMENINO	MASCULINO		FEMENINO	MASCULINO	
ESCUELA DE NEGOCIOS	**12**	**14**	**26**	**83**	**69**	**152**
Especialización Dir. Estrg. Empresarial SM				3	3	6
Especialización Finanzas				13	22	35
Especialización Gcia. Empr. Com.				17	14	31
Especialización Gcia. Fin. Serv. Sal.				5	3	8
Especialización Gerencia del Talento Hum.				12	1	13
Especialización Log. Trans. I. Mcía.				4	2	6
Especialización Mercadeo				5	7	12
Maestría Finanzas	3	4	7	2	6	8
Maestría Admon. Empresas	9	9	18	15	6	21
Maestría Mercadeo				7	5	12
Doctorado Administración		1	1			
DIV DE DERECHO, CIENCIA POLÍTICA Y RELACIONES INTERNACIONALES	**179**	**106**	**285**	**39**	**41**	**80**
Especialización Der. de Sociedades	8		8			
Especialización Derech. Amb. Ter. Urb.	16	12	28			
Especialización Derech. Civil Familia	15	1	16			
Especialización Derech. Comercial	5	3	8			
Especialización Derech. Constitucional	4	5	9	1	3	4
Especialización Derech. Laboral	9	6	15			
Especialización Derech. Laboral SM	5	3	8			
Especialización Derech. Penal				1	2	3
Especialización Derech. Público	7	8	15			
Especialización Derech. Público SM				2	10	12
Especialización Derecho Administrativo	11	10	21			
Especialización Derechos Humanos	9	4	13	6		6
Especialización Gobierno y Políticas Públ	5	6	11			
Especialización Negoc. Manejo Confl.	6	2	8			
Especialización Respons. y Seguros	12	6	18			
Especialización Seguridad Social	9	4	13	2	1	3
Especialización Tributación	17	8	25			
Especialización Tributación SM	14	4	18			
Maestría Cs. Pol y Gobierno	3	7	10	4	2	6
Maestría Der Ambiental y Urb Ter	7	4	11			
Maestría Der Trabajo Seg Social	10	7	17			
Maestría Derecho	6	2	8	8	6	14
Maestría Derecho Público				12	15	27
Maestría Neg y Manejo de Conflic	1	4	5			
Maestría Relac Internacionales				3	1	4
Doctorado en Derecho					1	1
DIVISIÓN CIENCIAS DE LA SALUD	**21**	**12**	**33**	**144**	**45**	**189**
Especializació Seguridad Salud Trabajo BQ				7	5	12
Especializació Seguridad Salud Trabajo CG				11	2	13
Especializació Seguridad Salud Trabajo RH				7	1	8
Especializació Seguridad Salud Trabajo SM				12	8	20
Especialización Enf. Cuidado Neonatal				5		5
Especialización Enf. Cuid. Crit. Adult.	7	2	9			
Especialización Gcia. Calid. A. Sal.				22	2	24
Especialización Gcia. Calid. A. Sal. CG				8		8
Especialización Gcia. Calid. A. Sal. RH				16		16
Especialización Gcia. Calid. A. Sal. SM				9	3	12
Especialización Gcia. Ser. de Salud.				8	4	12
Especialización Medicina Interna				1	5	6
Especialización Neonatología				1	1	2
Especialización Oftalmología				3		3
Especialización Pediatría				4	2	6
Especialización Psiquiatria	3	1	4			
Especialización Radiología e Imágenes				3	1	4
Especialización Salud familiar y comunita				11	1	12
Maestría Cs.Básic. Biomédicas	2	3	5			
Maestría Epidemiología	4	2	6			
Maestría Epidemiología clínica				4	6	10
Maestría Salud Pública	4	3	7			
Maestría Seg Salud Trabajo				4	3	7
Maestría en Enfermería				8	1	9
Doctorado Ciencias Biomédicas	1	1	2			
DIVISIÓN DE INGENIERÍAS	**8**	**25**	**33**	**80**	**173**	**253**
Especialización Anal. Dis. Estruc.				2	4	6
Especialización Dir. Plantas Indust.				2	10	12
Especialización Dís. Eval. Proyectos				6	4	10
Especialización Gcia. Calidad				5	4	9
Especialización Gcia. de Proyectos SM				4	9	13
Especialización Gcia. Proy de Ing.				7	25	32
Especialización Gcia. Proy. Construcción				6	20	26
Especialización Gerencia Ambiental				4	4	8
Especialización Gest. Producc. Oper.				3	4	7
Especialización Ing de Sist.Hídricos.Urba				6	11	17
Especialización Logist. Empresarial				4	9	13
Especialización Pavimentos y Geotec Vial				4	14	18
Especialización Segur. de la Información				3	6	9
Maestría Gbno. y Tecnolog. Inf.	2	1	3			
Maestría Ing. Administrativa	3	9	12	5	8	13
Maestría Ing. Civil	1	6	7	10	11	21
Maestría Ing. Eléctrica		1	1		4	4
Maestría Ing. Electrónica		1	1	1	5	6
Maestría Ing. Industrial	2	1	3	5	2	7
Maestría Ing. Mecánica		1	1	1	10	11
Maestría Ing. Sistms. Comptac.		1	1	1	1	2
Doct Ing Electrica Electronica		1	1			
Doctorado Ing Civil BQ		2	2		3	3
Doctorado Ing Sistemas Computa					1	1
Doctorado Ing. Industrial		1	1	1	1	2
Doctorado Ing. Mecánica					3	3
DIVISIÓN HUM. Y CS. SOCIALES	**48**	**19**	**67**	**114**	**31**	**145**
Especialización Dsllo. Familiar				8		8
Especialización Dsllo. Org. Proc. Hum				16	1	17
Especialización Dsllo. Social				11	1	12
Especialización en Arqueología				9	6	15
Especialización Gcia. Com. Organiz				10	4	14
Especialización Psicología Forense				3	5	8
Maestría Filosofía				2	4	6
Maestría Comunicación				4	1	5
Maestría Coop. Intnal Gest. Proy	9	3	12			
Maestría Dllo Organiza Proc Hum	5	2	7			
Maestría Dsllo. Social	9		9	7		7
Maestría Economía		4	4	10	4	14
Maestría Historia	3	3	6			
Maestría Psicología	4	1	5	31	4	35
Maestría Trast. Cogn. Aprend.	10	1	11			
Maestría en Periodismo	8	5	13			
Doctorado Ciencias Soc				1	1	2
Doctorado Psicología				2		2
IESE-INST.DE ESTUDIOS EN EDUC.	**33**	**16**	**49**			
Especialización Educac. Mediada Tecn.	2	2	4			
Maestría Educación	14	7	21			
Maestría Educación mediada TIC	7	3	10			
Maestría en pedagogía social	9	3	12			
Doctorado Educación	1	1	2			
ESCUELA ARQUITECTURA URB Y DISEÑO	**2**	**7**	**9**			
Maestría Urbanismo Dllo Terr	2	7	9			
DIVISIÓN DE CIENCIAS BÁSICAS	**8**	**12**	**20**	**11**	**11**	**22**
Maestría Ciencias Naturales	4	5	9	5	1	6
Maestría Estadística Apl				6	9	15
Maestría Física Aplicada	3	3	6			
Doctorado Ciencias del Mar					1	1
Doctorado Ciencias Naturales	1	4	5			
INSTITUTO DE IDIOMAS	**9**	**2**	**11**			
Especialización Enseñanza del Inglés	4	1	5			
Maestría Enseñanza del Inglés	5	1	6			
TOTAL	**320**	**213**	**533**	**471**	**370**	**841**

Distribución de inscritos y matriculados nuevos de posgrado por estrato socioeconómico, año 2019

ESTRATO	INSCRITOS		MATRICULADOS NUEVOS	
	I SEMESTRE	II SEMESTRE	I SEMESTRE	II SEMESTRE
Estrato 1	11%	8%	5%	7%
Estrato 2	25%	19%	18%	19%
Estrato 3	31%	32%	31%	30%
Estrato 4	19%	23%	22%	24%
Estrato 5	9%	11%	14%	11%
Estrato 6	5%	7%	10%	9%

Distribución de inscritos de posgrado por estrato socioeconómico

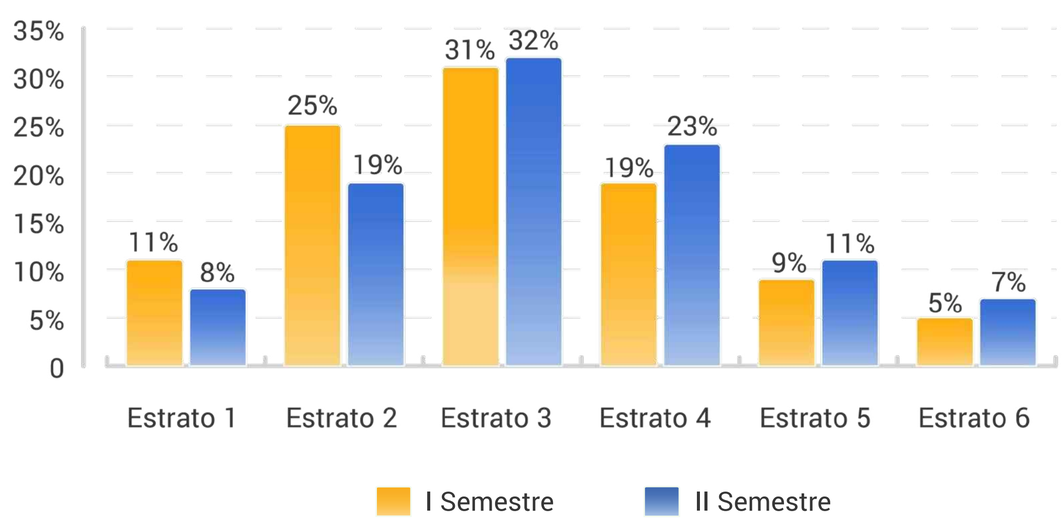

Distribución de matriculados nuevos de posgrado por estrato socioeconómico

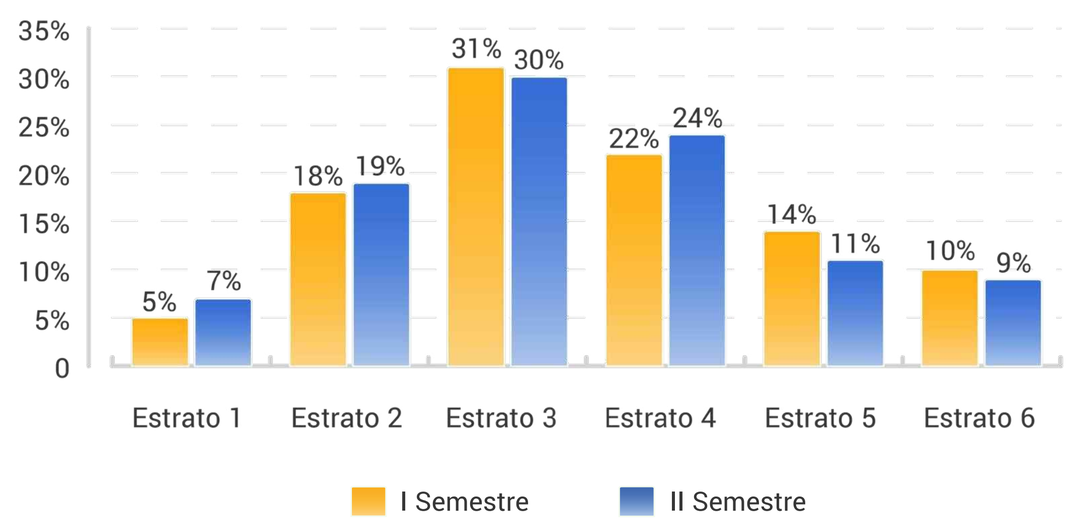

Inscritos y matriculados nuevos de posgrado por grado universitario, año 2019

GRADO UNIVERSITARIO	INSCRITOS		MATRICULADOS NUEVOS	
	I SEMESTRE	II SEMESTRE	I SEMESTRE	II SEMESTRE
Abogado	23,09%	7,42%	38,33%	8,77%
Administrador Ambiental y de los Recursos	0,07%	0,05%	0,19%	0,12%
Administación en Salud		0,15%		0,12%
Administrador de Mercadeo	0,21%	0,10%		0,12%
Administrador de Empresas	2,57%	6,08%	2,47%	5,97%
Administrador de Negocios		0,05%		
Administrador de Serv. Sal.		0,15%		
Administrador Empresa Agropecu	0,07%		0,19%	
Administrador Financiero		0,05%		
Administrador Hotel y Turismo	0,07%	0,10%		0,12%
Administrador Industrial	0,14%	0,20%		0,24%
Administrador Maritimo	0,14%	0,10%		0,24%
Administrador Público	0,21%	0,10%	0,38%	
Antropólogo	0,14%	0,99%		1,71%
Arquitecto	1,87%	0,74%	1,52%	0,97%
Bacteriologo	0,28%	0,64%	0,19%	0,73%
Bacteriologo y Lab. Clínico		0,10%		
Biologo	1,32%	0,84%	1,14%	0,61%
Biologo Marino	0,07%	0,10%	0,19%	
Comercio Exterior		0,05%		
Comunicador Social y Periodist	3,40%	2,62%	3,23%	2,80%
Contador Publico	4,85%	3,02%	7,97%	3,17%
Diseñador Grafico	0,07%	0,15%		0,24%
Diseñador Industrial	0,14%	0,20%		0,37%
Economista	2,57%	2,77%	1,90%	2,44%
Enfermero	1,66%	3,46%	2,47%	4,63%
Especialista Gtion Sist Elec P	0,07%		0,19%	
Estadistico (a)	0,07%			
Filosofo y Humanista	0,35%	0,10%	0,19%	0,24%
Finanzas y Comercio Exterior	0,07%	0,05%		
Físico	0,07%	0,25%	0,19%	
Fisioterapia	0,35%	0,74%		0,85%
Fonoaudiologo (a)	0,14%	0,20%	0,19%	0,24%
Geográfo	0,07%			
Geólogo		0,10%		0,12%
Historiador	0,14%	0,05%	0,19%	
Ingeniero Biotecnológico		0,05%		
Ingeniero de Minas y Metalurgia		0,15%		0,12%
Ingeniero Electrónico y Telecomunic	0,14%	0,05%	0,19%	0,12%
Ingeniero Mantenimiento Automotriz		0,05%		0,12%
Ingeniero Medio Ambiente	0,07%	0,15%	0,19%	0,12%
Ingeniero Sanitaria y Ambiental	0,28%	1,09%	0,19%	1,58%
Ingeniero Transportes y Vias	0,14%	0,10%		0,24%
Ingeniero Electromecánica	0,07%	0,20%		0,24%
Ingeniero Sanitaria	0,07%			
Ingeniero		0,10%		0,12%
Ingeniero Agrícola		0,15%		
Ingeniero Agroindustrial	0,14%	0,15%		0,12%
Ingeniero Agronomo		0,05%		
Ingeniero Ambiental	1,11%	0,79%	0,76%	0,97%
Ingeniero Biomedico		0,05%		0,12%
Ingeniero Civil	4,51%	8,46%	3,04%	10,60%
Ingeniero Comercial	0,14%		0,19%	
Ingeniero de Alimentos	0,07%	0,10%	0,19%	0,12%
Ingeniero de Materiales		0,05%		
Ingeniero de Mercados	0,07%			
Ingeniero de Petróleo	0,07%	0,05%	0,19%	0,12%
Ingeniero de Productividad		0,15%		0,12%
Ingeniero de Sistemas	3,33%	2,77%	1,71%	1,46%
Ingeniero De Telecomunicacione	0,14%	0,10%	0,19%	
Ingeniero Electricista	0,76%	1,34%	0,57%	0,97%
Ingeniero Electrónico	1,94%	2,23%	0,76%	2,07%
Ingeniero en Minas	0,14%	0,10%	0,38%	0,12%
Ingeniero Financiero		0,10%		0,24%
Ingeniero Físico	0,14%	0,05%	0,19%	0,12%
Ingeniero Geólogo		0,10%		
Ingeniero Industrial	7,07%	8,51%	3,80%	12,67%
Ingeniero Intrum.y Control		0,05%		
Ingeniero Mecánico	3,40%	3,91%	1,52%	3,78%
Ingeniero Mecatrónico	0,14%	0,20%	0,19%	
Ingeniero Naval		0,05%		
Ingeniero Pesquero	0,07%	0,05%		
Ingeniero Quimico	0,83%	1,38%	0,76%	0,85%
Ingeniero Telemático	0,07%	0,10%		
Instrumentación Quirugica	0,07%	0,10%		0,24%
Internacionalista	0,07%	0,10%	0,19%	0,24%
Lic matematicas y fisica	0,62%	0,10%	0,38%	0,12%
Lic. Admi. y Sup. Educativa	0,14%	0,05%	0,19%	
Lic. Biologia y Quimica	0,28%	0,05%		
Lic. Ciencia de la Educación	1,53%	0,30%	0,76%	
Lic. Ciencias Religiosas	0,14%	0,05%		0,12%
Lic. Educacion Basica	3,26%	0,45%	1,52%	0,12%
Lic. Educacion Especial	0,42%	0,05%		
Lic. en Artes Plasticas	0,14%			
Lic. En Cultura Fis. Rec y Dep	0,07%			
Lic. En Educ. Bas. Idiomas Ext	0,14%		0,19%	
Lic. En Educ. Bas. Matemáticas		0,05%		0,12%
Lic. en Educación Artística	0,07%			
Lic. en Educación Musical	0,07%	0,05%	0,19%	
Lic. En Educación Preescolar	0,55%	0,10%	0,19%	
Lic. En Español y Literatura	0,90%		0,38%	
Lic. En Etnoeducación	0,14%		0,19%	
Lic. en Filosofía	0,28%	0,15%		
Lic. en Linguist. y Literatura	0,07%		0,19%	
Lic. en Pedagogía Infantil	1,66%	0,35%	1,71%	
Lic. Español y Comunicación	0,28%		0,19%	
Lic. Filosofía y Est. Político	0,07%			
Lic. Info. Edu. y Medios Audio	0,07%	0,05%		
Lic. Leng. Modernas	0,21%	0,10%	0,38%	
Lic. Lengua Cast. e Inglés	0,07%	0,05%	0,19%	
Lic. Matematicas	0,62%	0,30%	0,38%	0,24%
Lic.Ciencias Sociales	0,49%		0,19%	
Licenciado en Educación Inf.	0,97%	0,20%	0,76%	
Licenciado en Idiomas Extranj.	0,83%		0,95%	
Licenciado en Idiomas Extranje	0,28%	0,05%	0,19%	0,12%
Licenciado en Inglés	0,07%	0,10%	0,19%	
Licenciado en Matemáticas	0,14%	0,05%	0,19%	0,12%
Licenciado En Psicología	0,14%	0,45%		0,61%
Licenciado en Psicopedagogía	0,28%	0,05%		
Marketing y Negocios Internaci		0,05%		
Matemático	0,49%	0,30%		0,24%
Médico	3,12%	16,12%	2,28%	6,21%
Medico Cirujano	0,21%	1,38%		1,22%
Médico Veterinario	0,07%		0,19%	
Microbiologo	0,62%	0,25%	0,19%	0,12%
Negociador Internacional		0,10%		0,12%
Negocios y Finanzas Internacio		0,10%		
Nutricionista	0,14%	0,40%	0,38%	0,61%
Oceanografo Físico		0,05%		
Odontologo	0,21%	0,94%	0,38%	1,34%
Optometra		0,05%		
Politólogo	0,55%	0,10%	0,95%	0,12%
Profesional Admon Neg Internacional	0,07%	0,15%	0,19%	0,12%
Profesional Comercio Internacional	0,28%	0,35%	0,38%	0,24%
Profesional en Adm. y Serv de Salud		0,05%		0,12%
Profesional en Dir. Prod. Radio y TV	0,14%		0,38%	
Profesional en Dirección y Radio		0,05%		
Profesional en Estudios Literarios	0,07%	0,05%		
Profesional en Finanzas y Com Ext		0,05%		
Profesional En Gob y Rel. Int.	0,07%	0,05%	0,19%	
Profesional En Ling. y Literatura	0,07%			
Profesional En Neg. y Fin. Nac e Int	0,14%	0,05%		0,12%
Profesional en Relac.Internacionales	1,39%	0,79%	1,90%	0,97%
Profesional en Salud Ocupacional	0,07%	0,15%	0,19%	0,24%
Profesional Fin y Com. Internacional		0,05%		0,12%
Profesional Fin y Neg. Internacional	0,42%	1,04%	0,38%	1,10%
Profesional Gestion Dllo. Urbano	0,07%		0,19%	
Profesionalen Neg.Internacionales	0,35%	1,14%	0,38%	1,58%
ProfesionalFinanzas Rel. Internac.	0,07%	0,30%	0,19%	0,49%
Profesional En Literatura		0,05%		
Profesional en Mercadeo		0,05%		0,12%
Psicólogo	5,62%	6,82%	4,36%	9,26%
Psicólogo (a) Clínico (a)	0,07%			
Psicólogo Social		0,05%		
Psicopedagogía	0,07%			
Publicista		0,05%		0,12%
Químico	0,55%	0,15%	0,19%	
Quimico Farmaceuta	0,14%	0,10%		0,12%
Sociólogo	0,35%		0,38%	
Teólogo	0,07%	0,05%		0,12%
Terapeuta Respiratoria		0,05%		0,12%
Trabajo Social	0,21%	0,49%	0,38%	0,85%
Veterinario Zootecnista		0,05%		0,12%
Zootecnista	0,07%	0,05%	0,19%	
TOTAL	**100%**	**100%**	**100%**	**100%**

Inscritos y matriculados nuevos de posgrado por universidad de procedencia, año 2019

DEPARTAMENTO	UNIVERSIDAD DE PROCEDENCIA	INSCRITOS				MATRICULADOS NUEVOS			
		I SEMESTRE		II SEMESTRE		I SEMESTRE		II SEMESTRE	
		ESTUDIANTES	%	ESTUDIANTES	%	ESTUDIANTES	%	ESTUDIANTES	%
Atlántico	C.Universidad C.	96	6,5%	79	3,8%	27	5,1%	45	5,4%
	Corp. Univ. Remington			2	0,1%				
	Corp. Universitaria Americana	4	0,3%	1	0,0%	3	0,6%		
	Corp. Universitaria Latinoamera	4	0,3%	2	0,1%			1	0,1%
	Corp. Universitaria Reformada	4	0,3%	1	0,0%				
	CORSALUD			1	0,0%			1	0,1%
	Instituto Tecnológico de Soledad	1	0,1%	3	0,1%				
	Politécnico de la Costa	5	0,3%	4	0,2%			2	0,2%
	Universidad Autónoma del Caribe	88	6,0%	92	4,4%	35	6,6%	44	5,2%
	Universidad del Atlántico	241	16,3%	122	5,9%	61	11,4%	41	4,9%
	Universidad Libre	73	4,9%	86	4,1%	37	6,9%	22	2,6%
	Universidad Metropolitana	19	1,3%	72	3,5%	3	0,6%	26	3,1%
	Universidad Nacional de Ed. a Distancia	1	0,1%			1	0,2%		
	Universidad Santo Tomás	8	0,5%	11	0,5%	3	0,6%	5	0,6%
	Universidad Simón Bolívar	55	3,7%	60	2,9%	27	5,1%	28	3,3%
	Universidad del Norte	297	20,1%	528	25,4%	101	18,9%	236	28,1%
	SUBTOTAL	896	60,7%	1064	51,2%	298	55,9%	451	53,6%
Antioquia	Politécnico C.biano Jaime Isaz	2	0,1%	1	0,0%				
	Universidad Autónoma Latinoamericana			1	0,0%			1	0,1%
	Universidad Cooperativa de C.bia	3	0,2%	6	0,3%	1	0,2%	3	0,4%
	Universidad de Antioquia	2	0,1%	12	0,6%			5	0,6%
	Universidad de Medellin	5	0,3%	3	0,1%	3	0,6%	3	0,4%
	Universidad Eafit	2	0,1%	6	0,3%	2	0,4%	5	0,6%
	Universidad Pontificia Bolivariana	2	0,1%	5	0,2%	1	0,2%	1	0,1%
	Universidad Ces			4	0,2%			4	0,5%
	Universidad Nacional de Colombia	5	0,3%	13	0,6%	2	0,4%	2	0,2%
	SUBTOTAL	21	1,4%	51	2,5%	9	1,7%	24	2,9%
Bolívar	Corp. Universit Rafael Nuñez	8	0,5%	16	0,8%	3	0,6%	8	1,0%
	Esc.Naval de Cadetes Almirante			2	0,1%				
	Fundación Universidad Tec. Comfenalco	1	0,1%	9	0,4%	1	0,2%	7	0,8%
	Tecnológica de Bolivar	10	0,7%	41	2,0%	5	0,9%	21	2,5%
	Universidad de Cartagena	37	2,5%	71	3,4%	25	4,7%	26	3,1%
	Universidad de San Buenaventura	13	0,9%	19	0,9%	8	1,5%	11	1,3%
	SUBTOTAL	69	4,7%	158	7,6%	42	7,9%	73	8,7%
Boyacá	Juan De Castellanos	1	0,1%						
	Universidad Pedagógica y Tecnol.	3	0,2%	7	0,3%			2	0,2%
	SUBTOTAL	4	0,3%	7	0,3%	0		2	0,2%
Caldas	Universidad Católica de Manizalez			1	0,0%				
	Universidad de Caldas			4	0,2%			2	0,2%
	Universidad Nacional de Colombia	2	0,1%			1	0,2%		
	Universidad de Manizalez			2	0,1%			1	0,1%
	SUBTOTAL	2	0,1%	7	0,3%	1	0,2%	3	0,4%
Cauca	Universidad del Cauca	4	0,3%	9	0,4%	2	0,4%	4	0,5%
	Universitaria de Popayán	2	0,1%			2	0,4%		
	SUBTOTAL	6	0,4%	9	0,4%	4	0,8%	4	0,5%
Cesar	Universidad Popular del César	28	1,9%	30	1,4%	14	2,6%	12	1,4%
	SUBTOTAL	28	1,9%	30	1,4%	14	2,6%	12	1,4%
Córdoba	Universidad del Sinú	19	1,3%	46	2,2%	8	1,5%	13	1,5%
	Universidad de Cordoba	20	1,4%	24	1,2%	3	0,6%	4	0,5%
	Universidad Pontificia Bolivariana	8	0,5%	26	1,3%	6	1,1%	14	1,7%
	SUBTOTAL	47	3,2%	96	4,6%	17	3,2%	31	3,7%
Huila	Universidad Surcolombiana	1	0,1%	2	0,1%				
	SUBTOTAL	1	0,1%	2	0,1%				
La Guajira	Universidad de la Guajira	33	2,2%	43	2,1%	2	0,4%	25	3,0%
	SUBTOTAL	33	2,2%	43	2,1%	2	0,4%	25	3,0%
Magdalena	Inst. Humberto Velasquez Garci	5	0,3%			1	0,2%		
	Universidad Cooperativa de C.bia	25	1,7%	44	2,1%	12	2,3%	17	2,0%
	Universidad del Magdalena	71	4,8%	122	5,9%	24	4,5%	53	6,3%
	Universidad Sergio Arboleda	21	1,4%	16	0,8%	11	2,1%	5	0,6%
	SUBTOTAL	122	8,3%	182	8,8%	48	9,0%	75	8,9%
Nariño	Universidad de Nariño	2	0,1%	3	0,1%	2	0,4%		
	Universidad Mariana	1	0,1%						
	SUBTOTAL	3	0,2%	3	0,1%	2	0,4%		
Norte de Santander	Simón Bolivar, Cucuta	1	0,1%	1	0,0%	1	0,2%		
	Universidad de Pamplona	13	0,9%	13	0,6%	3	0,6%	3	0,4%
	Universidad Fco. de Paula Sder	8	0,5%	30	1,4%	2	0,4%	1	0,1%
	SUBTOTAL	22	1,5%	44	2,1%	6	1,1%	4	0,5%
Quindío	Universidad del Quindio			1	0,0%			1	0,1%
	Universidad La Gran Colombia	1	0,1%	1	0,0%	1	0,2%		
	SUBTOTAL	1	0,1%	2	0,1%	1	0,2%	1	0,1%
Risaralda	Universidad Tecnológica de Pereira	2	0,1%	4	0,2%				
	SUBTOTAL	2	0,1%	4	0,2%				
Santander	Inst. Universitario de la Paz			1	0,0%				
	Universidad Autónoma de B.manga	2	0,1%	8	0,4%	1	0,2%	3	0,4%
	Universidad Cooperativa de C.bia			2	0,1%			1	0,1%
	Universidad Industrial de Santander	7	0,5%	14	0,7%	3	0,6%	6	0,7%
	Universidad Pontificia Bolivariana			7	0,3%			2	0,2%
	Universitaria de Santander	6	0,4%	10	0,5%	1	0,2%	4	0,5%
	SUBTOTAL	15	1,0%	42	2,0%	5	0,9%	16	1,9%
Sucre	Corp. Univ. Antonio Jose de Su			1	0,0%			1	0,1%
	Corp.Universitaria del Caribe	23	1,6%	24	1,2%	8	1,5%	3	0,4%
	Universidad de Sucre	5	0,3%	33	1,6%	2	0,4%	7	0,8%
	SUBTOTAL	28	1,9%	58	2,8%	10	1,9%	11	1,3%
Tolima	Universidad de Ibague	1	0,1%	1	0,0%	1	0,2%		
	Universidad de Tolima	2	0,1%	2	0,1%	1	0,2%	1	0,1%
	SUBTOTAL	3	0,2%	3	0,1%	2	0,4%	1	0,1%
Valle del Cauca	Universidad del Valle			4	0,2%			1	0,1%
	Universidad Libre			2	0,1%			1	0,1%
	Universidad Santiago de Cali	2	0,1%	2	0,1%	2	0,4%	1	0,1%
	Universidad de San Buenaventura	1	0,1%	1	0,0%	1	0,2%		
	SUBTOTAL	3	0,2%	9	0,4%	3	0,6%	3	0,4%
Bogotá	Col. de Est. Superior de Admón			1	0,0%			1	0,1%
	Cooperativa de Colombia	3	0,2%	5	0,2%	1	0,2%	3	0,4%
	Corp.Universit. Nueva Colombia			1	0,0%				
	Corporación Unificada Nacional	5	0,3%	3	0,1%	4	0,8%	2	0,2%
	CUN			1	0,0%			1	0,1%
	Universidad del Area Andina	1	0,1%	15	0,7%			7	0,8%
	Esc. Sup. de Admon Pública	3	0,2%	1	0,0%	2	0,4%		
	F. Univ. de Ciencias de Salud			3	0,1%				
	Fund. Univer. Juan N.Corpas			1	0,0%				
	Konrad Lorenz			1	0,0%				
	Universidad los Libertadores	1	0,1%	2	0,1%	1	0,2%	1	0,1%
	Universidad Manuela Beltran			3	0,1%			3	0,4%
	Universidad Politécnico Grancolombiano	3	0,2%	1	0,0%				
	Universidad Pontificia Universidad Javeriana	5	0,3%	12	0,6%	3	0,6%	5	0,6%
	Universidad San Martin	16	1,1%	41	2,0%	5	0,9%	12	1,4%
	Universidad Antonio Nariño	5	0,3%	5	0,2%	1	0,2%	2	0,2%
	Universidad Autónoma de C.bia	1	0,1%						
	Universidad Católica de Colombia	4	0,3%	6	0,3%	1	0,2%	1	0,1%
	Universidad Central	1	0,1%			1	0,2%		
	Universidad Col. Mayor de Cundinamarca			2	0,1%				
	Universidad de Ciencias Aplicadas y Amb	2	0,1%			1	0,2%		
	Universidad de La Salle	2	0,1%	2	0,1%	2	0,4%	1	0,1%
	Universidad de los Andes	6	0,4%	8	0,4%	3	0,6%	4	0,5%
	Universidad del Bosque	2	0,1%	2	0,1%	2	0,4%		
	Universidad del Rosario	5	0,3%	14	0,7%	4	0,8%	8	1,0%
	Universidad Distrital Fco.José de Calda	1	0,1%	2	0,1%				
	Universidad Externado de Colombia	2	0,1%	5	0,2%	2	0,4%	4	0,5%
	Universidad Incca de Colombia	1	0,1%	1	0,0%			1	0,1%
	Universidad Jorge Tadeo Lozano	7	0,5%	6	0,3%	6	1,1%	2	0,2%
	Universidad La Gran Colombia	1	0,1%			1	0,2%		
	Universidad Libre	4	0,3%	3	0,1%	3	0,6%	2	0,2%
	Universidad Militar Nueva Granada	5	0,3%			4	0,8%		
	Universidad Nal. Abierta y a Distancia	8	0,5%	11	0,5%			3	0,4%
	Universidad Piloto de Colombia	1	0,1%			1	0,2%		
	Universidad Santo Tomás	5	0,3%	5	0,2%	4	0,8%	3	0,4%
	Universidad Sergio Arboleda	4	0,3%	1	0,0%	1	0,2%	1	0,1%
	Universidad Central			1	0,0%				
	Universidad Nacional de Colombia	6	0,4%	16	0,8%	2	0,4%	4	0,5%
	Uniminuto	5	0,3%	4	0,2%	1	0,2%	2	0,2%
	Universidad EAN			1	0,0%			1	0,1%
	Universidad de Cundinamarca	1	0,1%	1	0,0%				
	Universidad de la Sabana	4	0,3%	5	0,2%	2	0,4%	3	0,4%
	SUBTOTAL	120	8,1%	192	9,2%	58	10,9%	77	9,2%
Extranjero	Católica Sta María la Antigua	1	0,1%			1	0,2%		
	Groupe Ecole Superieure			1	0,0%				
	Inst.Tecnológico Sto. Domingo	1	0,1%						
	Instituto Politecnico Naciona	1	0,1%			1	0,2%		
	Montpellier Businnes School			1	0,0%				
	Universidad Católica de Guayaquil			1	0,0%				
	Universidad Católica del Perú	1	0,1%						
	Universidad de Carabobo	1	0,1%						
	Universidad de Guayaquil	2	0,1%	1	0,0%	2	0,4%		
	Universidad de Londres			1	0,0%			1	0,1%
	Universidad Politécnica Salesiana	2	0,1%						
	Universidad Priv. Dr. Rafael Belloso Ch			1	0,0%			1	0,1%
	Universidad de Zulia	2	0,1%	3	0,1%			3	0,4%
	Universidad Rafael Urdaneta	1	0,1%			1	0,2%		
	Universidad Técnica De Ambato	1	0,1%						
	SUBTOTAL	13	0,9%	9	0,4%	5	0,9%	5	0,6%
Otros	Otra Universidad	37	2,5%	63	3,0%	6	1,1%	23	2,7%
	SUBTOTAL	37	2,5%	63	3,0%	6	1,1%	23	2,7%
TOTAL		1.476	100%	2.078	100%	533	100%	841	100%

Distribución de población de posgrado por estados académicos y nivel, año 2019

I semestres 2019

NIVEL	ESTADOS ACADÉMICOS			TOTAL
	ESTUDIANTE DISTINGUIDO	NORMAL	INSUFICIENTE	
Doctorado	4,9%	6,0%		10,9%
Maestría	18,4%	29,3%	0,3%	47,9%
Especialización	14,3%	26,8%	0,1%	41,2%
TOTAL	**37,5%**	**62,1%**	**0,4%**	**100%**

NOTA: LAS ESPECIALIZACIONES MÉDICO-QUIRÚRGICA SE ENCUENTRAN CLASIFICADAS COMO MAESTRÍAS.

II semestres 2019

NIVEL	ESTADOS ACADÉMICOS			TOTAL
	ESTUDIANTE DISTINGUIDO	NORMAL	INSUFICIENTE	
Doctorado	4,9%	5,6%		10,5%
Maestría	17,6%	33,0%	0,1%	50,7%
Especialización	14,4%	24,2%	0,23%	38,8%
TOTAL	**36,9%**	**62,8%**	**0,3%**	**100%**

NOTA: LAS ESPECIALIZACIONES MÉDICO-QUIRÚRGICA SE ENCUENTRAN CLASIFICADAS COMO MAESTRIAS.

Estados académicos de posgrado por nivel y división académica, año 2019

I semestres 2019

DIVISIÓN ACADÉMICA	ESTUDIANTE DISTINGUIDO	NORMAL	INSUFICIENTE	TOTAL
Div Derecho, Cs Pol y Rel Int	0,04%	0,5%		0,5%
División Ciencias de la Salud	0,3%	0,1%		0,4%
División de Ciencias Básicas	0,6%	0,6%		1,3%
División de Ingenierías	1,5%	1,9%		3,4%
División Hum. y Cs. Sociales	1,6%	1,9%		3,5%
Escuela de Negocios	0,2%	0,6%		0,8%
IESE-Inst.de Estudios en Educ.	0,5%	0,4%		0,9%
TOTAL DOCTORADO	4,9%	6,0%		10,8%
Div Derecho, Cs Pol y Rel Int	0,9%	4,6%		5,6%
División Ciencias de la Salud	1,1%	3,6%		4,6%
División de Ciencias Básicas	0,6%	1,2%	0,04%	1,8%
División de Ingenierías	2,2%	5,5%	0,1%	7,8%
División Hum. y Cs. Sociales	6,3%	6,8%	0,04%	13,1%
Escuela Arquitectura Urb y Dis	0,04%	1,0%	0,04%	1,1%
Escuela de Negocios	2,0%	3,1%		5,2%
IESE-Inst.de Estudios en Educ.	2,5%	1,4%	0,04%	4,0%
Instituto de Idiomas	0,6%	1,0%		1,6%
TOTAL MAESTRÍA	16,3%	28,2%	0,3%	44,8%
División Ciencias de la Salud	2,1%	1,0%		3,1%
ESPECIALIZACIÓN MÉDICO -QUIRÚRGICA	2,1%	1,0%		3,1%
Div Derecho, Cs Pol y Rel Int	4,8%	9,3%	0,1%	14,2%
División Ciencias de la Salud	1,4%	6,4%		7,8%
División de Ingenierías	4,1%	4,8%	0,03%	9,0%
División Hum. y Cs. Sociales	1,4%	1,6%		3,0%
Escuela de Negocios	2,3%	4,6%		6,9%
IESE-Inst.de Estudios en Educ.	0,1%	0,1%		0,2%
Instituto de Idiomas	0,2%	0,04%		0,2%
TOTAL ESPECIALIZACIÓN	14,3%	26,8%	0,13%	41,2%
TOTAL	**37,5%**	**62,1%**	**0,4%**	**100%**

II semestres 2019

DIVISIÓN ACADÉMICA	ESTUDIANTE DISTINGUIDO	NORMAL	INSUFICIENTE	TOTAL
Div Derecho, Cs Pol y Rel Int	0,1%	0,5%		0,5%
División Ciencias de la Salud	0,4%	0,1%		0,5%
División de Ciencias Básicas	0,6%	0,6%		1,3%
División de Ingenierías	1,5%	2,1%		3,6%
División Hum. y Cs. Sociales	1,5%	1,4%		3,0%
Escuela de Negocios	0,2%	0,5%		0,8%
IESE-Inst.de Estudios en Educ.	0,5%	0,4%		0,9%
TOTAL DOCTORADO	4,9%	5,6%		10,5%
Div Derecho, Cs Pol y Rel Int	1,0%	5,4%		6,3%
División Ciencias de la Salud	1,1%	4,1%		5,2%
División de Ciencias Básicas	0,9%	1,5%		2,5%
División de Ingenierías	2,1%	7,2%		9,3%
División Hum. y Cs. Sociales	7,1%	5,7%	0,0%	12,9%
Escuela Arquitectura Urb y Dis	0,1%	1,0%		1,1%
Escuela de Negocios	1,4%	4,1%	0,0%	5,6%
IESE-Inst.de Estudios en Educ.	1,7%	1,5%		3,2%
Instituto de Idiomas	0,4%	0,7%		1,1%
TOTAL MAESTRÍA	15,9%	31,4%	0,1%	47,3%
División Ciencias de la Salud	1,7%	1,6%	0,0%	3,4%
ESPECIALIZACIÓN MÉDICO-QUIRÚRGICA	1,7%	1,6%	0,0%	3,4%
Div Derecho, Cs Pol y Rel Int	4,3%	8,8%	0,1%	13,2%
División Ciencias de la Salud	1,7%	5,2%		6,9%
División de Ingenierías	3,9%	5,0%		8,9%
División Hum. y Cs. Sociales	1,9%	1,6%	0,1%	3,6%
Escuela de Negocios	2,3%	3,4%		5,7%
IESE-Inst.de Estudios en Educ.	0,1%	0,1%		0,2%
Instituto de Idiomas	0,2%	0,1%		0,3%
TOTAL ESPECIALIZACIÓN	14,4%	24,2%	0,2%	38,8%
TOTAL	**36,9%**	**62,7%**	**0,4%**	**100%**

Graduados en programas de posgrado

Graduados en programas de posgrado por división y género, serie 1986 - 2019

DIVISIÓN ACADÉMICA	MASCULINO	FEMENINO	TOTAL
Escuela de Negocios	3.418	3.869	7.287
División de Derecho, C. Política y Rel. Internacionales	1.827	2.191	4.018
División de Ingenierías	5.591	2.509	8.100
División de Ciencias de la Salud	1.741	3.905	5.646
División de Humanidades y Ciencias Sociales	1.051	3.240	4.291
Escuela de Arquitectura, Urbanismo y Diseño	79	31	110
División de Ciencias Básicas	279	115	394
Instituto de Estudios en Educación	590	1.342	1.932
Instituto de Idiomas	172	319	491
TOTAL	**14.748**	**17.521**	**32.269**

Graduados por género y divisiones académicas, posgrado 1986 - 2019

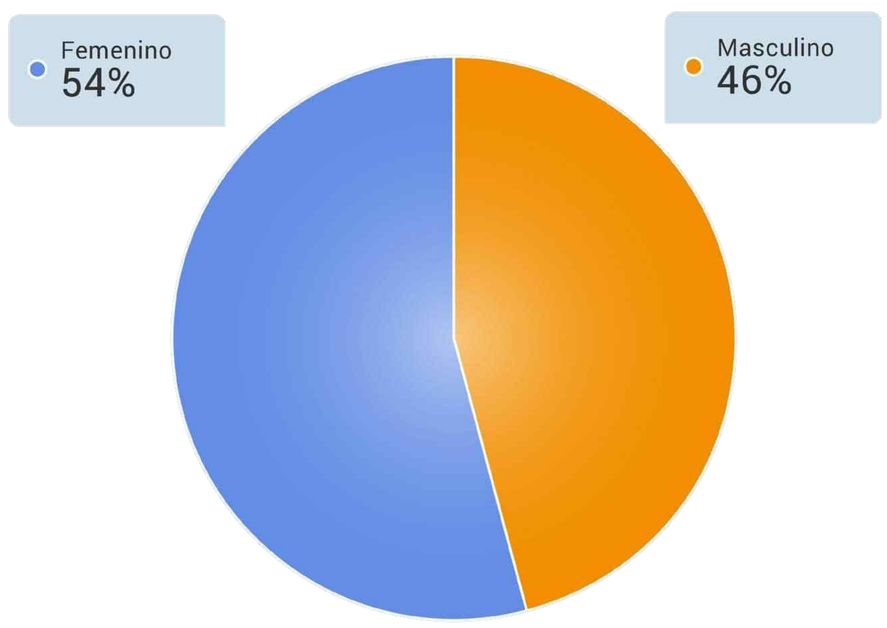

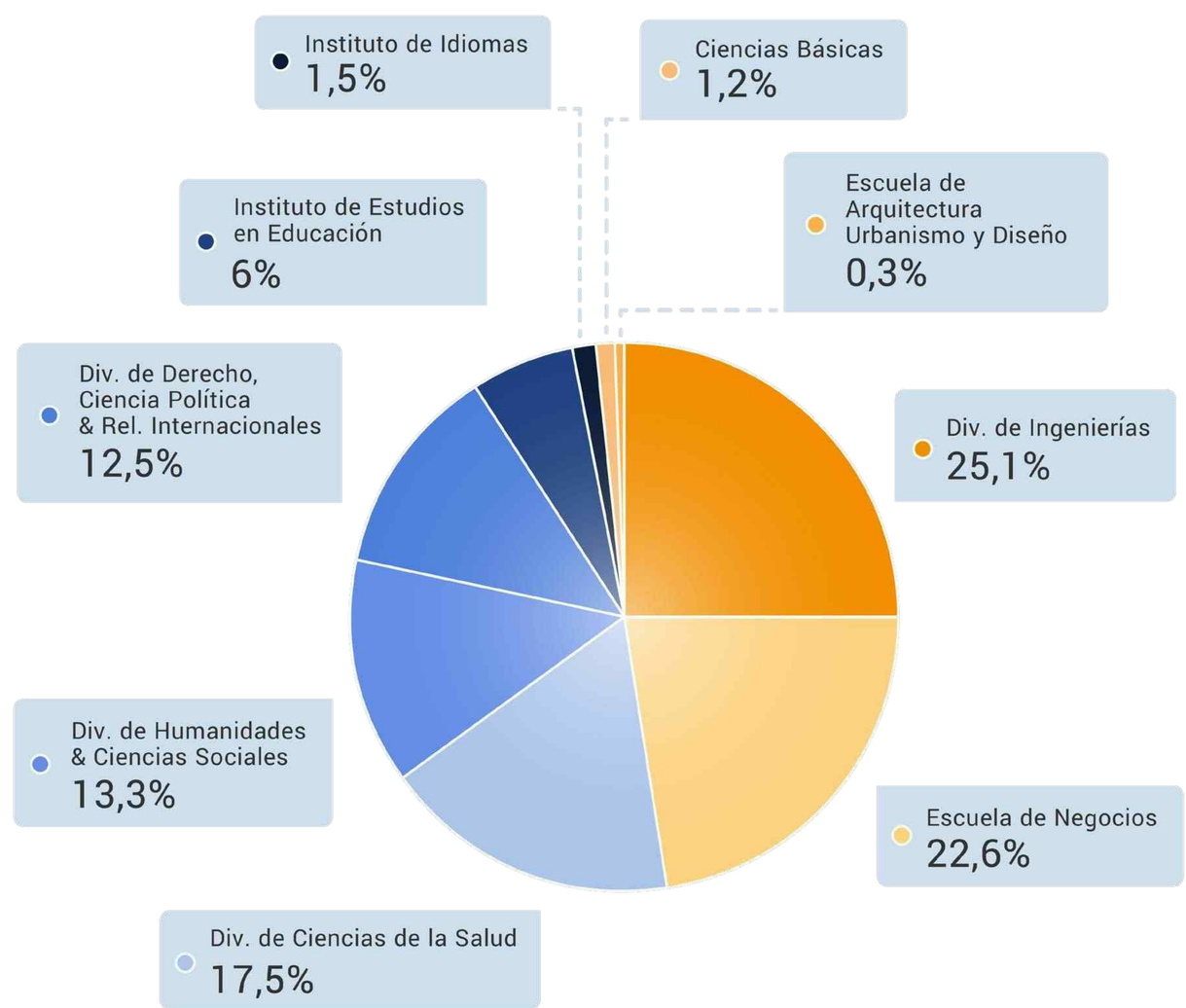

Distribución porcentual de graduados por género y divisiones académicas de posgrado

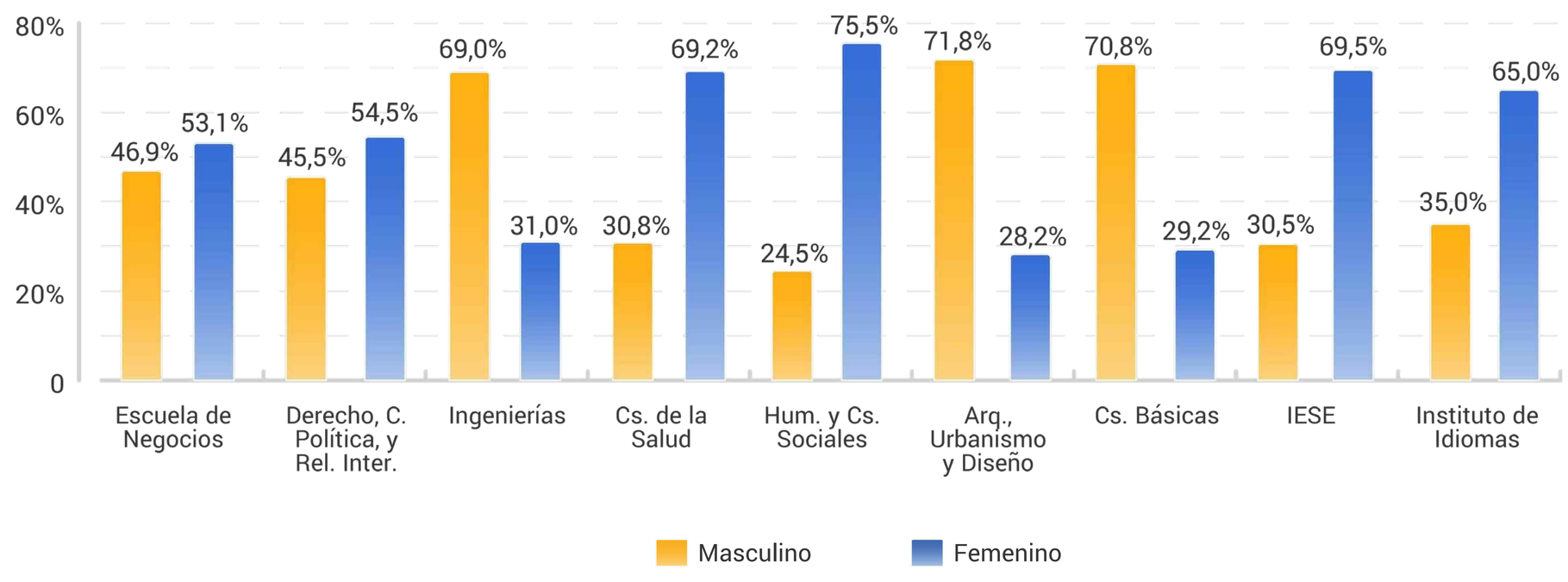

Graduados en programas de posgrado, serie 2015 – 2019

PROGRAMAS	2015		2016		2017		2018		2019	
	I	II	I	II	I	II	I	II	I	II
ESCUELA DE NEGOCIOS										
Esp. en Finanzas (B/quilla)		49	1	56	2	33	2	49	4	40
Esp. en Finanzas (CTG)										
Esp. en Finanzas (Sta.Marta)	1	19		12	1	11		16		
Esp. en Ger. de Mercados en Servicio de Salud										
Esp. en Gerencia de Empresas Comerciales	4	78	2	71	2	46		52	6	46
Esp. en Gerencia de Empresas Comerciales (STM)		12	3	1	8	7		1		
Esp. en Gerencia de Recursos Humanos (BQ)	3	29	5	32		18	1	15		11
Esp. en Gerencia de Recursos Humanos (CTG)		11		1				1		
Esp. en Gerencia de Recursos Humanos (GUJ)						1				
Esp. en Gerencia de Recursos Humanos (STM)		11		11		9		1		4
Esp. en Gerencia Financiera de Servicios de Salud		12		2		6		1	4	3
Esp. en Gerencia Pública	1	11	1			7	2	20	2	9
Esp. en Logística del Transporte Int.de Mcías	1	15		19		13		8		
Esp. en Mercadeo	1	26		26	1	22	1	22	1	12
Esp. en Negocios Internacionales						9	1			
Maestría en Admon de Empresas	31	66	29	54	18	60	16	24	17	33
Maestría en Negocios Internacionales						3	5	2	1	2
Maestría en Finanzas		7		9	2	9	3		8	4
Maestría en Mercadeo		5	3	15	3	9		14	3	7
Doctorado en Administración								2		2
SUB-TOTAL	42	351	44	309	37	263	32	230	45	186
INSTITUTO DE ESTUDIOS EN EDUCACIÓN										
Esp. en Docencia Universitaria	2			2						
Esp. en Docencia Universitaria (STM)										
Esp. en Enseñanza del Inglés	1	12		6	2	11		7	2	
Esp. en Enseñanza del Inglés (SM)								8		
Esp. en Enseñanza del Inglés (CTG)										
Esp. en Educación Mediada por Tecnología		1			7					
Esp. en Gerencia de Instituciones Educativas			14	23	14	1			9	
Esp. en Pedagogía Infantil										
Esp. en Proc. Pedagógicos										
Maestría en Educación	22	51	39	57	91	217	139	80	38	28
Maestría en Educación Mediada por TIC						1	3	4	10	2
Maestría en Enseñanza del Inglés	5	37	6	17	6	28	19	8	7	12
Maestría en Educación (PROC.CURR.)										
Doctorado en Educación							2			
SUB-TOTAL	30	101	59	105	120	258	161	109	66	42
DIVISIÓN DE INGENIERÍAS										
Esp. en Análisis y Diseño de Estructuras(BQ)	3	6	6	10	5	1	3	17	1	6
Esp. en Análisis y Diseño de Estructuras (MON)										
Esp. en Análisis y Gestión Ambiental		11	1	13	1	11		10	1	
Esp. en Análisis y Gestión Ambiental (SMT)										
Esp. en Análisis y Gestión Ambiental (GUJ)										
Esp. en Dirección de Plantas Industriales		18		11	1	11	1			9
Esp. en Diseño y Evaluación de Proyectos (B/quilla)	3	19	1	13		4		21		9
Esp. en Diseño y Evaluación de Proyectos (GUJ)										
Esp. en Diseño y Evaluación de Proyectos (Inv. Pública)										
Esp. en Diseño y Evaluación de Proyectos (Valledupar)										
Esp. En Diseño y Evaluación de Proyectos(Sj.)										
Esp. En Electrónica Industrial	1	1							1	
Esp. en Ger. y Control de la Construcción		28		29	1	32	1	36		34
Esp. en Gerencia de la Calidad (BAQ)		15	1	16	1	14		10		
Esp. en Gerencia de la Calidad (STM)										
Esp. en Gerencia de la Calidad (CTG)		12								
Esp. en Gerencia de Proyectos de Ingeniería	2	74	1	90	1	73	3	54	3	47
Esp. en Gerencia de Proyectos de Ingeniería (B/ja)	1	18	4					1		
Esp. en Gerencia de Proyectos de Ingeniería (STM)	2	20		17	3	24		20		13
Esp. en Gerencia de Proyectos de Ingeniería VUP		15			2					
Esp. en Gerencia de Sistemas de Información (BAQ)		19		21	1	17				
Esp. en Gerencia de Sistemas de Información (CTG)										
Esp. en Gerencia de Tecnologías de la Información								11		16
Esp. en Gestión de Producción y Operación	9	1	15		10			10	1	12
Esp. en Gestión Sistemas Elect Potencia	11		12		6				1	1
Esp. en Gestión Sistemas de Automación Industrial	10									
Esp. en Hidráulica de Ríos y Costas										
Esp. en Ingeniería de Procesos Industriales	3		11			1	5			
Esp. en Ingeniería de Saneamiento Ambiental			1	13	1					
Esp. en Ingeniería del Software	13		10					7		7
Esp. En Interventoría de Proyectos de Ingeniería										
Esp. En Interventoría de Proyectos de Ingeniería (VUP)										
Esp. En Logística Empresarial	2	34		49	3	25	1	27		27
Esp. Logística Transporte de mercancía										7
Esp. en Producción Automática y Robótica										
Esp. En Redes de Computadores	1	1		9		8				1
Esp. En Sistemas de Telecomunicaciones	1									
Esp. en Sistemas de Transmisión de la Energía Eléctrica						1				
Esp. en Sistemas de Transmisión de la Energía Eléctrica (Montería)										
Esp. en Vías y Transporte	1	10		20		11	1	12	2	14
Esp. en Vías y Transporte VUP										
Esp. En transformación Digital										5
Maestría en Ingeniería Administrativa	4	11	12	24	23	23	19	13	14	15
Maestría en Ingeniería Administrativa ML					11	6				
Maestría en Ingeniería Administrativa CN								4		8
Maestría en Ingeniería Ambiental	2	3		3		4	4	1	2	4
Maestría en Ingeniería Electrónica	1	3	2	1		3	1	2	1	1
Maestría en Ingeniería Eléctrica	1		2		1	1	2	1		1
Maestría en Ingeniería Industrial		4	1	2	8	4	3	5	4	2
Maestría en Ingeniería Mecánica	2	5	8	2	4		2	3	4	4
Maestría en Ingeniería Civil		19	11	5	2	3	6	10	3	14
Maestría en Ingeniería de Procesos	1									
Maestría en Ingeniería Sistemas de Computación		4	5	3		3	4	4	1	1
Maestría en Gobierno y Tecnología Informática	5	4	4	1	8	9	14	15	6	14
Maestría en Telemática y Telecomunicaciones	1	7	2	6	6	3	3	1	1	
Doctorado en Ingeniería Civil						3			1	1
Doctorado en Ingeniería Industrial			1	4	2					
Doctorado en Ingeniería Mecánica		4	1		1	1	2	3	1	5
Doctorado en Ingeniería de Sistemas								4		3
SUB-TOTAL	34	411	65	410	85	313	71	307	49	281
DIVISIÓN CIENCIAS DE LA SALUD										
Esp. en Biomedicina Molecular										
Esp. en Diseño y Evaluación de Proyectos (B/quilla)										
Esp. en Enf Cuidado Crit Adulto			14		9		16	1		9
Esp. en Enf Cuidado Neonatal	1		11	1	9		11	1		14
Esp. en Enfermería Materno-Infantil										
Esp. en Epidemiología										
Esp. En Gerencia de la calidad y auditoría en salud	1	42	1	41	1	34		27		24
Esp. En Gerencia de la calidad y auditoría en salud VUP										
Esp. En Gerencia de la calidad y auditoría en salud (SJ)		25	4	25	1	24		1		
Esp. En Gerencia de la calidad y auditoría en salud (CTG)		10	1	8		23		15	2	14
Esp. En Gerencia de la calidad y auditoría en salud (GUJ)		16		23		15		11	1	14
Esp. En Gerencia de la calidad y auditoría en salud STM						14		19	2	23
Esp. en Gerencia de Servicios de Salud		14	2	16	1	8	2			10
Esp. en Gerencia de Servicios de Salud (STM)				1						
Esp. en Gerencia de Servicios de Salud(CUC)										
Esp. en Medicina del trabajo										
Esp. en Medicina Interna		5		5		5		4	1	
Esp. en Neurología y Neurocirugía										
Esp. En Oftalmología				5	3		4			4
Esp. en Pediatría		5			2	1	6		1	5
Esp. en Psiquiatría		3	1	4		4		3	1	3
Esp. en Radiología e Imágenes		3		3	2		4			4
Esp. en Neonatología							2			1
Esp. en Salud Familiar							11			11
Esp. en Salud Ocupacional (BQ)	6	43	3	27	1					1
Esp. en Salud Ocupacional (B/ja)		2		1						
Esp. en Salud Ocupacional (GUJ)	3	19	1							
Esp. en Salud Ocupacional (STM)	1	36	2	39	1					
Esp. en Salud Ocupacional (S/ja)	2	28	2	1				1		
Esp. en Salud Ocupacional (VUP)	1	1								1
Esp.Seguridad Salud Trabajo				2	2	40	1	30	1	15
Esp.Seguridad Salud Trabajo BR	1	14	3	11	4	1				
Esp.Seguridad Salud Trabajo VD		23		22	2					
Esp.Seguridad Salud Trabajo CTG		24	2	21	6	11	3	18		9
Esp.Seguridad Salud Trabajo GUJ					13			12		
Esp.Seguridad Salud Trabajo STM				1	3	36	1	24	1	27
Esp.Seguridad Salud Trabajo (S/jn)				30	2	24		20		9
Maestría en Salud Pública	1	10	3	4	3	6	3	3	2	8
Maestría en Epidemiología		12	2	9	2	9	2	3	2	9
Maestría en Epidemiología Clínica										3
Maestría en Salud Ocupacional	1	5		6		11	5			5
Maestría en Ciencias Básicas Biomédicas		5			3	12		4		2
SUB-TOTAL	18	340	52	303	72	275	76	194	13	230
DIVISIÓN DE HUMANIDADES Y CIENCIAS SOCIALES										
Esp. en Desarrollo Familiar		1		18		15		7	1	2
Esp. en Desarrollo Organizacional y Proc. Hum.	11	21		26	1	21	1	23		17
Esp. En Desarrollo Social		12		21	1	20		11		12
Esp. en Economía										
Esp. en Educación Sexual										
Esp. en Estudio político económico								1		
Esp. en Filosofía Contemporánea	1	1								
Esp. en Gerencia en Gestión Cultural										
Esp. en Psicología Clínica		1								
Esp. en Psicología Clínica CTG										
Esp. en Psicología Económica y del Consumo										
Esp. En Psicología Forense	2	10	7	2	11	5	14			9
Esp. en Trastornos Cognoscitivos y del Aprendizaje									1	
Esp. Gerencia de la Comunicación Organizacional	3	29	1	19		29		28		18
Esp. en Realización de Televisión										
Esp. en Responsabilidad Social Empresarial									1	
Esp. en Arqueología								7	6	11
Maestría en Comunicación	4	9	5	7	1	14		3	5	2
Maestría en Desarrollo Familiar										
Maestría en Desarrollo Social	3	21	7	14	8	21	4	15	9	10
Maestría en Economía	2	3	4	5	3	3	1	7	1	10
Maestría en Estudios Político-Económico										
Maestría en Filosofía				2	1	1	2	6	1	8
Maestría en Filosofía (Ent.Fil.Ciencia)										
Maestría en Proyecto de Desarrollo Social										
Maestría en Historia					11	2	3	2	2	2
Maestría en Psicología	18	23	34	36	17	50	21	57	20	40
Maestría en Cooperación Internacional Gestión de Proyectos	8	18	7	13	1	18		15	1	9
Maestría en Desarrollo Organizacional y Proc. Hum.	4		16	1	22	1	20	1	1	9
Maestría en Trastornos Cognoscitivos y del Aprendizaje	15	1	4	16	17	3	11	1	21	2
Doctorado en Comunicación						1		1		2
Doctorado en Ciencias Sociales		1	1	1		1	1		1	1
Doctorado en Psicología	3	5	1			3	1	1		
SUB-TOTAL	74	156	87	181	83	217	78	187	80	155
DIVISIÓN DE DERECHO, CIENCIA POLÍTICA Y RELACIONES INTERNACIONALES										
Esp. En Derecho Comercial	20	8	19	12	19	5	19	6	21	8
Esp. En Derecho Constitucional			9	1	12	2	12	2	18	2
Esp. En Derecho Civil y Familia	19	1		9	13	2	8	6	15	
Esp. en Derecho de Sociedades				3	8	1	8	1	14	2
Esp. en Derecho Laboral	17	6	16	5	20	11	15	8	20	3
Esp. en Derecho Laboral (STM)	12	5	11	3			10	1	9	4
Esp. en Derecho Penal		2		7		8	1	2	3	6
Esp. En Derecho Público	25	14	28	9	24	7	20	6	21	4
Esp. En Derecho Público (STM)		14	1	7		12	2	16		11
Esp. En Derecho Administrativo			25	2	27	6	26	7	24	5
Esp. En Gobierno y Políticas Públicas						1	9	2	8	1
Esp. En Derecho Ambiental, Tert. Urb	13	5	29	2	27	6	24	9	10	
Esp. en Derecho Humanos							5		1	16
Esp. en Negociación y Manejo de Conflictos		16	14		7	1	7	1	9	1
Esp.en Responsabilidad y Seguros	31	8	17	9	19	5	28	7	20	2
Esp. en Seguridad Social	13	11	14	4	7	7	10	1	15	
Esp. en Tributación	21	5	32	1	29	1	18	2	23	
Esp. en Tributación (STM)	11		13	3	17	2	14	1	21	
Esp. en Gestión de Servicios Públicos Domiciliarios		1								
Esp. en Ciencia Política	1	4		2						
Maestría en Ciencia Política y Gobierno			2	5		2	4	8	3	1
Maestría en Derecho Ambiental y Urbano Territorial		12			20		11	1	29	
Maestría en derecho Comercial y Responsabilidad	3	16	13	30	4	16	3	1		11
Maestría en Derecho del Trabajo y de la Seguridad Social							26	1		20
Maestría en Derecho	2	10	3	15	1	8	5	6	3	1
Maestría en Derecho del Comercio								17	1	19
Maestría en Derecho Público	2	22	7	23		41		43	1	35
Maestría en Negociación y Manejo de Conflictos			5	1	13		3		8	
Maestría en Relaciones Internacionales	1	1	2			10		5	6	
Doctorado en Derecho										1
SUB-TOTAL	191	161	260	153	256	164	270	189	295	149
DIVISIÓN DE CIENCIAS BÁSICAS										
Esp. En estadística Aplicada					1					
Esp. En estadística Aplicada (CTG)										
Esp. En Física General										
Esp. en Matemática		1								
Maestría en Matemáticas	6	4		3	1	5	1	6		3
Maestría en Física Aplicada		6	1	4	1	3	3	6	3	4
Maestría en estadística Aplicada	4	10	8	19	3	9	2	9	3	3
Maestría en Ciencias Naturales										2
Doctorado en Ciencias del Mar			1							
SUB-TOTAL	10	21	10	26	6	17	6	21	6	12
ESCUELA DE ARQUITECTURA, URBANISMO Y DISEÑO										
Esp. en Planeación y Desarrollo Urbano R.	1							1	1	
Maestría en Urbanismo Desarrollo Territorial	4	7			17	3	1	8	3	2
SUB-TOTAL	5	7	0	0	17	3	1	9	4	2
TOTAL	404	1.551	577	1.487	676	1.511	695	1.245	558	1.057

Capítulo 3

Profesores

Boletín Estadístico de Posgrado 2019

Total de profesores que dictan clases de posgrado, año 2019

A continuación, se presenta la estadística del total de profesores que dictan clases en los programas de especialización, maestrías y doctorados. Es importante destacar que en las estadísticas presentadas un profesor puede dictar clases de posgrado en más de un departamento académico:

Número de profesores por contrato según su dedicación por división y departamento académico 2019

*TC: Tiempo Completo, MT: Medio Tiempo, CA: Catedrático

			SEMESTRE	
DIVISIÓN ACADÉMICA	DEPARTAMENTO ACADÉMICO	DEDICACIÓN	I	II
DIVISIÓN DE CIENCIAS BÁSICAS	DPTO. FÍSICA Y GEOCIENCIAS	TC	6	9
	DPTO. MATEMÁTICAS Y ESTADÍSTICA	TC	11	7
		CA	2	
	DPTO. QUÍMICA Y BIOLOGÍA	TC	22	25
	TOTAL DIVISIÓN CIENCIAS BÁSICAS		41	41
DIVISIÓN CIENCIAS DE LA SALUD	DPTO. ENFERMERÍA	TC	5	9
		MT	8	5
		CA	25	24
	DPTO. MEDICINA	TC	22	18
		MT	11	12
		CA	53	51
	DPTO. SALUD PÚBLICA	TC	14	15
		MT	1	1
		CA	38	45
	TOTAL DIVISIÓN CIENCIAS DE LA SALUD		177	180
DIVISIÓN DE INGENIERÍAS	DPTO. INGENIERÍA CIVIL Y AMBIENTAL	TC	21	20
		CA	14	19
	DPTO. INGENIERÍA DE SISTEMAS	TC	12	11
		CA	10	9
	DPTO. INGENIERÍA ELÉCTRICA Y ELECTRÓNICA	TC	10	13
		CA		1
	DPTO. INGENIERÍA INDUSTRIAL	TC	25	23
		MT	3	3
		CA	33	33
	DPTO. INGENIERÍA MECÁNICA	TC	12	12
		MT		1
	TOTAL DIVISIÓN DE INGENIERÍAS		140	145
DIVISIÓN DE DERECHO, CIENCIA POLÍTICA Y RELACIONES INTERNACIONALES	DPTO. CIENCIA POLÍTICA Y RELACIONES INTERNACIONALES	TC	10	14
		MT	1	2
		CA	4	6
	DPTO. DERECHO	TC	27	28
		MT	2	1
		CA	93	89
	TOTAL DIVISIÓN DE DERECHO, CIENCIA POLÍTICA Y RELACIONES INTERNACIONALES		137	140
DIVISIÓN DE HUMANIDADES Y CIENCIAS SOCIALES	DPTO. COMUNICACIÓN SOCIAL	TC	16	10
		MT	1	1
		CA	11	11
	DPTO. ECONOMÍA	TC	13	13
		MT	1	1
		CA	6	10
	DPTO. HISTORIA Y CIENCIAS SOCIALES	TC	33	22
		MT	2	1
		CA	11	11
	DPTO. HUMANIDADES Y FILOSOFÍA	TC	9	16
		MT	1	1
	DPTO. PSICOLOGÍA	TC	38	34
		MT	4	3
		CA	49	54
	TOTAL DIVISIÓN DE DE HUMANIDADES Y CIENCIAS SOCIALES		195	188
ESCUELA DE ARQUITECTURA, URBANISMO Y DISEÑO	DPTO. ARQUITECTURA Y URBANISMO	TC	5	6
		MT	2	1
		CA	2	3
	DPTO. DISEÑO	TC		
		CA		
	TOTAL ESCUELA ARQUITECTURA, URBANISMO Y DISEÑO		9	10
ESCUELA DE NEGOCIOS	DPTO. FINANZAS Y ORGANIZACIONES	TC	10	
		MT	1	
		CA	33	
	DPTO. MERCADEO Y NEG. INTERNACIONALES	TC	4	5
		MT	1	
		CA	13	19
	DPTO. FINANZAS Y CONTADURÍA	TC		3
		MT		1
		CA		17
	DPTO. EMPRENDIMIENTO Y MANAGEMENT	TC		14
		MT		1
		CA		18
	TOTAL ESCUELA DE NEGOCIOS		62	78
INSTITUTO DE ESTUDIOS EN EDUCACIÓN	DPTO. EDUCACIÓN	TC	21	20
		MT	1	1
		CA	18	18
	TOTAL IESE-INST.DE ESTUDIOS EN EDUC.		40	39
INSTITUTO DE IDIOMAS	DPTO. LENGUAS EXTRANJERAS	TC	9	9
		CA	4	8
	TOTAL INSTITUTO DE IDIOMAS		13	17
TOTAL GENERAL			814	838

* A PARTIR DEL 05 DE JULIO DE 2019, BAJO RESOLUCIÓN 66/2019, EL DEPARTAMENTO DE FINANZAS Y ORGANIZACIONES SE DIVIDE EN DEPARTAMENTO DE FINANZAS Y CONTADURÍA Y DEPARTAMENTO DE EMPRENDIMIENTO Y MANAGEMENT. TC: TIEMPO COMPLETO. MT: MEDIO TIEMPO. CA CATÉDRATICO

Total de profesores de planta por género que dictan en posgrado 2019

DEPARTAMENTO ACADÉMICO	I SEMESTRE			II SEMESTRE			I SEMESTRE		II SEMESTRE	
	F	M	TOTAL	F	M	TOTAL	F	M	F	M
DPTO. ARQUITECTURA Y URBANISMO		7	7		7	7	0%	100%	0%	100%
DPTO. CIENCIA POLÍTICA Y RELACIONES INTERNACIONALES	3	8	11	4	12	16	27%	73%	25%	75%
DPTO. COMUNICACIÓN SOCIAL	4	13	17	3	8	11	24%	76%	27%	73%
DPTO. DERECHO	14	15	29	12	17	29	48%	52%	41%	59%
DPTO. ECONOMÍA	3	11	14	3	11	14	21%	79%	21%	79%
DPTO. EDUCACIÓN	11	11	22	12	9	21	50%	50%	57%	43%
DPTO. EMPRENDIMIENTO Y MANAGEMENT			0	4	11	15			27%	73%
DPTO. ENFERMERÍA	10	3	13	12	2	14	77%	23%	86%	14%
DPTO. FINANZAS Y CONTADURÍA			0	1	3	4			25%	75%
DPTO. FINANZAS Y ORGANIZACIONES	2	9	11			0	18%	82%		
DPTO. FÍSICA Y GEOCIENCIAS		6	6		9	9	0%	100%	0%	100%
DPTO. HISTORIA Y CIENCIAS SOCIALES	10	25	35	6	17	23	29%	71%	26%	74%
DPTO. HUMANIDADES Y FILOSOFÍA	4	6	10	7	10	17	40%	60%	41%	59%
DPTO. INGENIERÍA CIVIL Y AMBIENTAL	2	19	21	2	18	20	10%	90%	10%	90%
DPTO. INGENIERÍA DE SISTEMAS	2	10	12	2	9	11	17%	83%	18%	82%
DPTO. INGENIERÍA ELÉCTRICA Y ELECTRÓNICA	3	7	10	4	9	13	30%	70%	31%	69%
DPTO. INGENIERÍA INDUSTRIAL	8	20	28	7	19	26	29%	71%	27%	73%
DPTO. INGENIERÍA MECÁNICA	1	11	12	1	12	13	8%	92%	8%	92%
DPTO. LENGUAS EXTRANJERAS	8	1	9	7	2	9	89%	11%	78%	22%
DPTO. MATEMÁTICAS Y ESTADÍSTICA	1	10	11	2	5	7	9%	91%	29%	71%
DPTO. MEDICINA	7	26	33	7	23	30	21%	79%	23%	77%
DPTO. MERCADEO Y NEG. INTERNACIONALES		5	5		5	5	0%	100%	0%	100%
DPTO. PSICOLOGÍA	12	30	42	17	20	37	29%	71%	46%	54%
DPTO. QUÍMICA Y BIOLOGÍA	4	18	22	6	19	25	18%	82%	24%	76%
DPTO. SALUD PÚBLICA	6	9	15	7	9	16	40%	60%	44%	56%
TOTAL GENERAL	**115**	**280**	**395**	**126**	**266**	**392**	**29%**	**71%**	**32%**	**68%**

* A PARTIR DEL 05 DE JULIO DE 2019, BAJO RESOLUCIÓN 66/2019, EL DEPARTAMENTO DE FINANZAS Y ORGANIZACIONES SE DIVIDE EN DEPARTAMENTO DE FINANZAS Y CONTADURÍA Y DEPARTAMENTO DE EMPRENDIMIENTO Y MANAGEMENT.

Total profesores de cátedra por género que dictan en posgrado, año 2019

DEPARTAMENTO ACADÉMICO	I SEMESTRE			II SEMESTRE			I SEMESTRE		II SEMESTRE	
	F	M	TOTAL	F	M	TOTAL	F	M	F	M
DPTO. ARQUITECTURA Y URBANISMO	1	1	2	1	2	3	50%	50%	33%	67%
DPTO. CIENCIA POLÍTICA Y RELACIONES INTERNACIONALES	1	3	4	3	3	6	25%	75%	50%	50%
DPTO. COMUNICACIÓN SOCIAL	6	5	11	4	7	11	55%	45%	36%	64%
DPTO. DERECHO	20	73	93	25	64	89	22%	78%	28%	72%
DPTO. ECONOMÍA	1	5	6	2	8	10	17%	83%	20%	80%
DPTO. EDUCACIÓN	8	10	18	12	6	18	44%	56%	67%	33%
DPTO. EMPRENDIMIENTO Y MANAGAMENT			0	3	15	18			17%	83%
DPTO. ENFERMERÍA	18	7	25	18	6	24	72%	28%	75%	25%
DPTO. FINANZAS Y CONTADURÍA			0	2	15	17			12%	88%
DPTO. FINANZAS Y ORGANIZACIONES	6	27	33			0	18%	82%		
DPTO. HISTORIA Y CIENCIAS SOCIALES	2	9	11	4	7	11	18%	82%	36%	64%
DPTO. INGENIERÍA CIVIL Y AMBIENTAL		14	14	2	17	19	0%	100%	11%	89%
DPTO. INGENIERÍA DE SISTEMAS	1	9	10		9	9	10%	90%	0%	100%
DPTO. INGENIERÍA ELÉCTRICA Y ELECTRÓNICA			0		1	1			0%	100%
DPTO. INGENIERÍA INDUSTRIAL	6	27	33	4	29	33	18%	82%	12%	88%
DPTO. LENGUAS EXTRANJERAS	2	2	4	4	4	8	50%	50%	50%	50%
DPTO. MATEMÁTICAS Y ESTADÍSTICA	1	1	2			0	50%	50%		
DPTO. MEDICINA	24	29	53	23	28	51	45%	55%	45%	55%
DPTO. MERCADEO Y NEG. INTERNACIONALES	2	11	13	1	18	19	15%	85%	5%	95%
DPTO. PSICOLOGÍA	22	27	49	27	27	54	45%	55%	50%	50%
DPTO. SALUD PÚBLICA	13	25	38	22	23	45	34%	66%	49%	51%
TOTAL GENERAL	**134**	**285**	**419**	**157**	**289**	**446**	**32%**	**68%**	**35%**	**65%**

* A PARTIR DEL 05 DE JULIO DE 2019, BAJO RESOLUCIÓN 66/2019, EL DEPARTAMENTO DE FINANZAS Y ORGANIZACIONES SE DIVIDE EN DEPARTAMENTO DE FINANZAS Y CONTADURÍA Y DEPARTAMENTO DE EMPRENDIMIENTO Y MANAGEMENT.

Profesores que dictan clases de posgrado según dedicación laboral y máximo nivel de formación alcanzado, año 2019

Número de profesores por persona según su dedicación laboral y máximo nivel de estudio alcanzado para los programas de doctorados, maestrías y especializaciones clínicas 2019-1

DEDICACIÓN	DOCTOR	MAGÍSTER	ESPECIALISTA	TOTAL GENERAL
TIEMPO COMPLETO	198	45		243
MEDIO TIEMPO	8	14		22
TOTAL PLANTA	206	59		265
CATEDRÁTICO	63	132	7	202
TOTAL	269	191	7	467

Número de profesores por persona según su dedicación laboral y máximo nivel de estudio alcanzado para los programas de doctorados, maestrías y especializaciones clínicas 2019-2

DEDICACIÓN	DOCTOR	MAGÍSTER	ESPECIALISTA	PROFESIONAL	TOTAL GENERAL
TIEMPO COMPLETO	208	45		1	254
MEDIO TIEMPO	8	14			22
TOTAL PLANTA	216	59		1	276
CATEDRÁTICO	64	151	4	2	221
TOTAL	280	210	4	3	497

A continuación, se presenta la estadística de profesores que dictan clases en los programas de Doctorados, Maestrías y Especializaciones Clínicas, es importante destacar que en las estadísticas presentadas un profesor puede dictar clases de posgrado en más de un departamento académico.

Número de profesores por contrato según su dedicación laboral y máximo nivel de estudio alcanzado por división y departamento académico para los programas de doctorados, maestrías y especializaciones clínicas 2019-1

DIVISIÓN ACADÉMICA	DEPARTAMENTO ACADÉMICO	DEDICACIÓN	DOCTOR	MAGÍSTER	ESPECIALISTA	TOTAL
DIVISIÓN DE CIENCIAS BÁSICAS	DPTO. FÍSICA Y GEOCIENCIAS	TC	6			6
	DPTO. MATEMÁTICAS Y ESTADÍSTICA	TC	7	4		11
		CA		2		2
	DPTO. QUÍMICA Y BIOLOGÍA	TC	21	1		22
	TOTAL DIVISIÓN DE CIENCIAS BÁSICAS		34	7		41
DIVISIÓN CIENCIAS DE LA SALUD	DPTO. ENFERMERÍA	TC	1			1
		CA	1	3		4
	DPTO. MEDICINA	TC	15	7		22
		MT	1	10		11
		CA	4	45	4	53
	DPTO. SALUD PÚBLICA	TC	7	6		13
		CA	3	6		9
	TOTAL DIVISIÓN CIENCIAS DE LA SALUD		32	77	4	113
DIVISIÓN DE INGENIERÍAS	DPTO. INGENIERÍA CIVIL Y AMBIENTAL	TC	18	1		19
	DPTO. INGENIERÍA DE SISTEMAS	TC	9			9
		CA	1	4		5
	DPTO. INGENIERÍA ELÉCTRICA Y ELECTRÓNICA	TC	10			10
	DPTO. INGENIERÍA INDUSTRIAL	TC	19	1		20
		MT	2			2
		CA	2	4		6
	DPTO. INGENIERÍA MECÁNICA	TC	11	1		12
	TOTAL DIVISIÓN DE INGENIERÍAS		72	11		83
DIVISIÓN DE DERECHO, CIENCIA POLÍTICA Y RELACIONES INTERNACIONALES	DPTO. CIENCIA POLÍTICA Y RELACIONES INTERNACIONALES	TC	6			6
		MT	1			1
		CA		2		2
	DPTO. DERECHO	TC	19	2		21
		MT		1		1
		CA	7	13	2	22
	TOTAL DIVISIÓN DERECHO, CS. POL. Y REL. INT.		33	18	2	53
DIVISIÓN DE HUMANIDADES Y CIENCIAS SOCIALES	DPTO. COMUNICACIÓN SOCIAL	TC	10	5		15
		MT	1			1
		CA	4	5		9
	DPTO. ECONOMÍA	TC	12	1		13
		MT	1			1
		CA	5	1		6
	DPTO. HISTORIA Y CIENCIAS SOCIALES	TC	28	1		29
		MT	1			1
		CA	7	3		10
	DPTO. HUMANIDADES Y FILOSOFÍA	TC	6	3		9
		MT		1		1
	DPTO. PSICOLOGÍA	TC	29	8		37
		MT	3	1		4
		CA	17	22	1	40
	TOTAL DIVISIÓN HUM. Y CS. SOCIALES		124	51	1	176
ESCUELA DE ARQUITECTURA, URBANISMO Y DISEÑO	DPTO. ARQUITECTURA Y URBANISMO	TC	3	2		5
		MT	1	1		2
		CA	2			2
	TOTAL ESCUELA ARQUITECTURA, URB. Y DIS.		6	3		9
ESCUELA DE NEGOCIOS	DPTO. FINANZAS Y ORGANIZACIONES	TC	7	2		9
		CA	3	11		14
	DPTO. MERCADEO Y NEG. INTERNACIONALES	TC		2		2
		CA	1	2		3
	TOTAL ESCUELA DE NEGOCIOS		11	17		28
INSTITUTO DE ESTUDIOS EN EDUCACIÓN	DPTO. EDUCACIÓN	TC	18	3		21
		MT		1		1
		CA	9	9		18
	TOTAL IESE-INST. DE ESTUDIOS EN EDUCACIÓN		27	13		40
INSTITUTO DE IDIOMAS	DPTO. LENGUAS EXTRANJERAS	TC	4	5		9
		CA		4		4
	TOTAL INSTITUTO DE IDIOMAS		4	9		13
TOTAL GENERAL			343	206	7	556

* A PARTIR DEL 05 DE JULIO DE 2019, BAJO RESOLUCIÓN 66/2019, EL DEPARTAMENTO DE FINANZAS Y ORGANIZACIONES SE DIVIDE EN DEPARTAMENTO DE FINANZAS Y CONTADURÍA Y DEPARTAMENTO DE EMPRENDIMIENTO Y MANAGEMENT.

Número de profesores por contrato según su dedicación laboral y máximo nivel de estudio alcanzado por división y departamento académico para los programas de doctorados, maestrías y especializaciones clínicas 2019-2

DIVISIÓN ACADÉMICA	DEPARTAMENTO ACADÉMICO	DEDICACIÓN	DOCTOR	MAGÍSTER	ESPECIALISTA	PROFESIONAL	TOTAL
DIVISIÓN DE CIENCIAS BÁSICAS	DPTO. FÍSICA Y GEOCIENCIAS	TC	8	1			9
	DPTO. MATEMÁTICAS Y ESTADÍSTICA	TC	4	3			7
	DPTO. QUÍMICA Y BIOLOGÍA	TC	23	2			25
	TOTAL DIVISIÓN DE CIENCIAS BÁSICAS		35	6			41
DIVISIÓN CIENCIAS DE LA SALUD	DPTO. ENFERMERÍA	TC	1	1		1	3
		MT		1			1
		CA	2	4			6
	DPTO. MEDICINA	TC	11	7			18
		MT	1	11			12
		CA	5	46			51
	DPTO. SALUD PÚBLICA	TC	9	4			13
		CA	7	17			24
	TOTAL DIVISIÓN CIENCIAS DE LA SALUD		36	91		1	128
DIVISIÓN DE INGENIERÍAS	DPTO. INGENIERÍA CIVIL Y AMBIENTAL	TC	18	1			19
		CA	2				2
	DPTO. INGENIERÍA DE SISTEMAS	TC	10	1			11
		CA	1	4			5
	DPTO. INGENIERÍA ELÉCTRICA Y ELECTRÓNICA	TC	10	3			13
		CA	1				1
	DPTO. INGENIERÍA INDUSTRIAL	TC	18	1			19
		MT	2				2
		CA	1	3			4
	DPTO. INGENIERÍA MECÁNICA	TC	12				12
		MT	1				1
	TOTAL DIVISIÓN DE INGENIERÍAS		76	13			89
DIV DERECHO, CS POL Y REL INT	DPTO. CIENCIA POLÍTICA Y RELACIONES INTERNACIONALES	TCT	13				13
		MT	1	1			2
		CA		3			3
	DPTO. DERECHO	TC	18	2			20
		CA	9	12	3	1	25
	TOTAL DIVISIÓN DERECHO, CS. POL. Y REL. INT.		41	18	3	1	63
DIVISIÓN HUM. Y CS. SOCIALES	DPTO. COMUNICACIÓN SOCIAL	TC	7	3			10
		MT	1				1
		CA	2	3	1	1	7
	DPTO. ECONOMÍA	TC	12	1			13
		MT	1				1
		CA	7	3			10
	DPTO. HISTORIA Y CIENCIAS SOCIALES	TC	22				22
		MT	1				1
		CA	5	3			8
	DPTO. HUMANIDADES Y FILOSOFÍA	TC	11	5			16
		MT		1			1
	DPTO. PSICOLOGÍA	TC	28	4			32
		MT	3				3
		CA	13	29			42
	TOTAL DIVISIÓN HUM. Y CS. SOCIALES		113	52	1	1	167
ESCUELA ARQUITECTURA, URBANISMO Y DISEÑO	DPTO. ARQUITECTURA Y URBANISMO	TC	4	2			6
		MT	1				1
		CA	2	1			3
	TOTAL ESCUELA ARQUITECTURA, URB. Y DIS.		7	3			10
ESCUELA DE NEGOCIOS	DPTO. EMPRENDIMIENTO Y MANAGEMENT	TC	9	2			11
		MT	1				1
		CA	4	7			11
	DPTO. FINANZAS Y CONTADURÍA	TC	1	1			2
		CA	1	5			6
	DPTO. MERCADEO Y NEG. INTERNACIONALES	TC	1	1			2
		CA		4			4
	TOTAL ESCUELA DE NEGOCIOS		17	20			37
IESE-INST.DE ESTUDIOS EN EDUC.	DPTO. EDUCACIÓN	TC	17	3			20
		MT		1			1
		CA	4	14			18
	TOTAL IESE-INST.DE ESTUDIOS EN EDUCACIÓN		21	18			39
INSTITUTO DE IDIOMAS	DPTO. LENGUAS EXTRANJERAS	TC	5	4			9
		CA	2	5			7
	TOTAL INSTITUTO DE IDIOMAS		7	9			16
TOTAL GENERAL			353	230	4	3	590

* A PARTIR DEL 05 DE JULIO DE 2019, BAJO RESOLUCIÓN 66/2019, EL DEPARTAMENTO DE FINANZAS Y ORGANIZACIONES SE DIVIDE EN DEPARTAMENTO DE FINANZAS Y CONTADURÍA Y DEPARTAMENTO DE EMPRENDIMIENTO Y MANAGEMENT.

Capítulo 4

Calidad Académica

Boletín Estadístico de Posgrado 2019

Evaluación docente desde la cátedra

Las siguientes tablas presentan el promedio de la evaluación docente de los profesores en las asignaturas de posgrado a su cargo. La evaluación docente desde la cátedra es uno de los componentes de la Evaluación Integral de Desempeño del profesor, siendo uno de los instrumentos que se utilizan con fines de mejoramiento de la calidad de la docencia, a partir de la percepción de los estudiantes.

Resultado de la evaluación por división, 2019-10

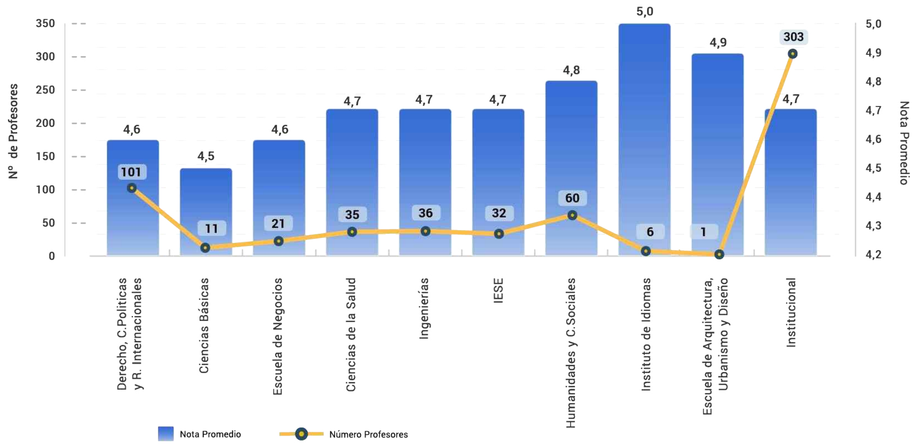

DIVISIÓN	EXCELENTE DE 4,6 A 5,0		BUENO DE 4,0 A 4,6		ACEPTABLE DE 3,1 A 4,0		DEFICIENTE DE 1,0 A 3,1		NO. TOTAL PROFESORES
	NO. PROFESORES	%	NO. PROFESORES	%	NO. PROFESORES	%	NO. PROFESORES	%	
Escuela de Negocios	17	81,0%	2	9,5%	1	4,8%	1	4,8%	21
Escuela de Arquitectura, Urbanismo y Diseño	1	100,0%	0	0,0%	0	0,0%	0	0,0%	1
Ciencias Básicas	5	45,5%	5	45,5%	1	9,1%	0	0,0%	11
Ciencias de la Salud	31	88,6%	3	8,6%	1	2,9%	0	0,0%	35
Humanidades y C. Sociales	48	80,0%	9	15,0%	2	3,3%	1	1,7%	60
IESE	23	71,9%	6	18,8%	2	6,3%	1	3,1%	32
Instituto de Idiomas	6	100,0%	0	0,0%	0	0,0%	0	0,0%	6
Ingenierías	27	75,0%	8	22,2%	1	2,8%	0	0,0%	36
Derecho, C. Política y R. Internacionales	70	69,3%	17	16,8%	10	9,9%	4	4,0%	101
TOTALES	**228**		**50**		**18**		**7**		**303**

Resultado de la evaluación por división, 2019-30

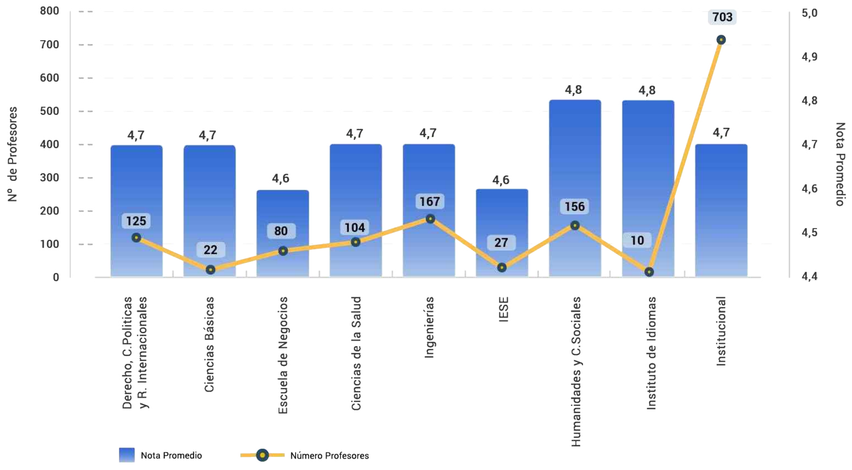

DIVISIÓN	EXCELENTE DE 4,6 A 5,0		BUENO DE 4,0 A 4,6		ACEPTABLE DE 3,1 A 4,0		DEFICIENTE DE 1,0 A 3,1		NO. TOTAL PROFESORES
	NO. PROFESORES	%	NO. PROFESORES	%	NO. PROFESORES	%	NO. PROFESORES	%	
Escuela de Negocios	61	76,3%	10	12,5%	7	8,8%	2	2,5%	80
Ciencias Básicas	13	59,1%	9	40,9%	0	0,0%	0	0,0%	22
Ciencias de la Salud	78	75,0%	22	21,2%	4	3,8%	0	0,0%	104
Humanidades y C. Sociales	138	82,1%	24	14,3%	4	2,4%	2	1,2%	168
IESE	18	66,7%	4	14,8%	3	11,1%	2	7,4%	27
Instituto de Idiomas	9	90,0%	0	0,0%	0	0,0%	1	10,0%	10
Ingenierías	130	77,8%	27	16,2%	8	4,8%	3	1,2%	167
Derecho, C. Política y R. Internacionales	96	76,8%	17	13,6%	9	7,2%	3	2,4%	125
TOTALES	**543**		**113**		**35**		**12**		**703**

Capítulo 5

Dimensión Internacional

Boletín Estadístico de Posgrado 2019

Número de convenios internacionales y movilidad, 2015-2019

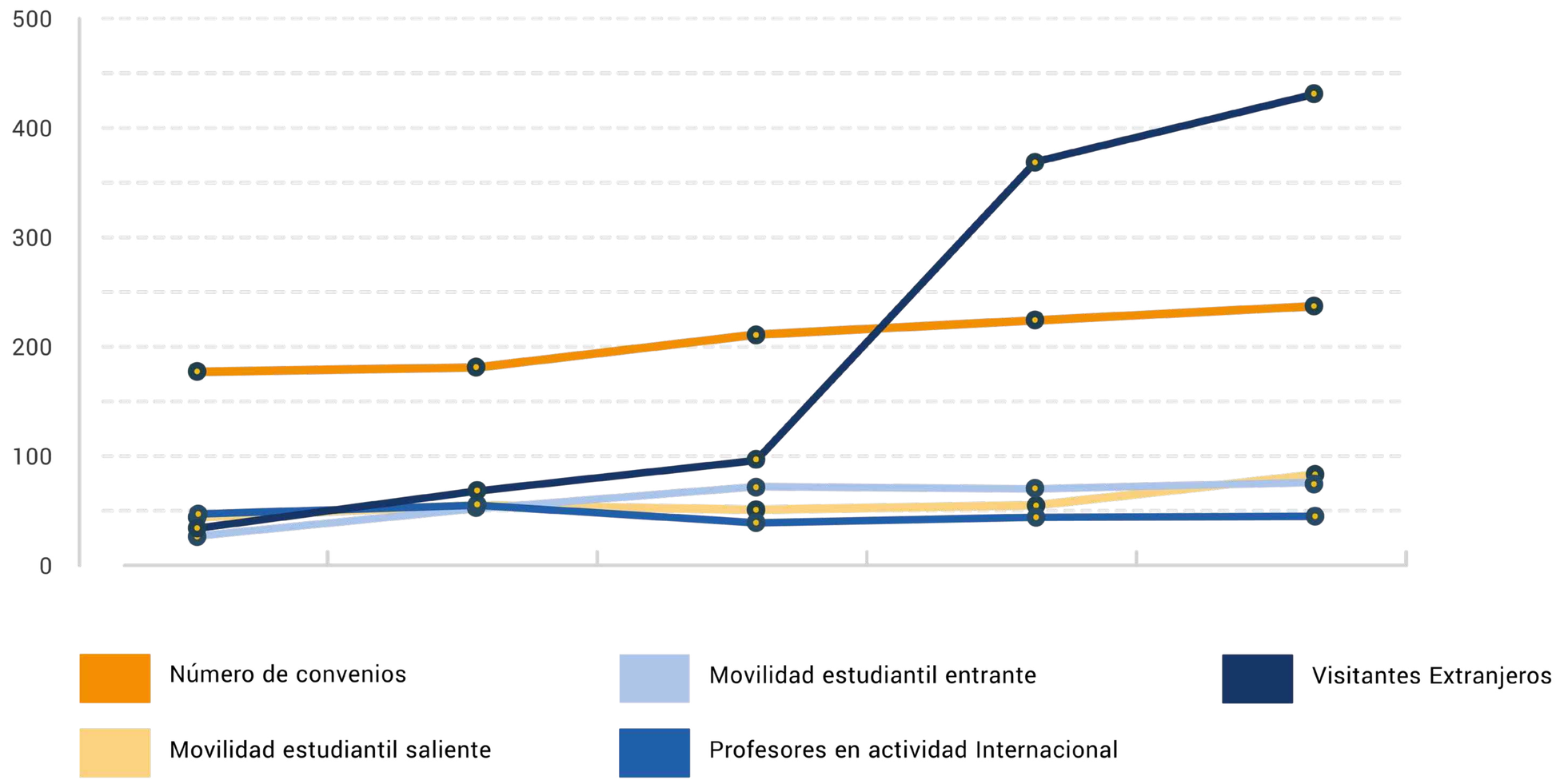

	2015	2016	2017	2018	2019
Número de convenios	177	181	211	224	237
Movilidad estudiantil saliente	44	55	51	55	83
Movilidad estudiantil entrante	27	52	72	70	76
Profesores en actividad internacional	47	55	39	44	45
Visitantes extranjeros	34	68	96	369	431

Número de convenios internacionales 2019 posgrado

INSTITUCIÓN	TIPO	PAÍS
Universität Bonn	Cooperación Académica	Alemania
Technische Hochschule Nürnberg Georg Simon Ohm	Intercambio académico	Alemania
Ayudando - Asociación Juvenil Internacional Europa - Latinoamérica IJEL	Pasantías	Alemania
Universidad Nacional del Centro de la Provincia de Buenos Aires	Intercambio académico	Argentina
Universidad de Palermo	Cooperación Académica	Argentina
Queensland University of Technology	Doble Titulación	Australia
Universidad Católica Boliviana San Pablo	Cooperación Académica	Bolivia
Universidad Católica de la Santísima Concepción	Intercambio académico	Chile
Universidad de Barcelona	Intercambio académico	España
Universidad de Valladolid	Cooperación Académica	España
Universitat Politécnica de Catalunya	Cooperación Académica	España
Organización Juvenil Española - OJE	Pasantías	España
Florida Agricultural and Mechanical University	Intercambio académico	Estados Unidos
Eastern Washington University	Cooperación Académica	Estados Unidos
École Nationale Supérieure d'Arts et Métiers (ENSAM PARIS TECH)	Cooperación Académica	Francia
Université de Bordeaux	Cooperación Académica	Francia
Université de Bordeaux	Intercambio académico	Francia
Université de Poitiers	Doble Titulación	Francia
Université de Poitiers	Intercambio académico	Francia
Université Paris Est-Créteil Val de Marne	Doble Titulación	Francia
Burgundy School of Business	Intercambio académico	Francia
European University Institute - EUI	Cooperación Académica	Italia
Universidad Autónoma del Estado de Morelos	Intercambio académico	México
Universidad Autónoma de Zacatecas	Cooperación Académica	México
Benémerita Universidad Autónoma de Puebla	Intercambio académico	México
Red Regional para el Fomento de la Internacionalización de la Educación Superior en América Latina y el Caribe - RIESAL	Cooperación Académica	Multilateral
Universidade do Porto	Cooperación Académica	Portugal
British Council	Cooperación Académica	Reino Unido

Movilidad estudiantil por programa académico a nivel internacional, año 2019 postgrado

PROGRAMA	MOVILIDAD ENTRANTE	MOVILIDAD SALIENTE
ESCUELA DE NEGOCIOS	9	25
Doctorado en Administración	2	6
Especialización en Gerencia de Empresas Comerciales	1	0
Especialización en Gerencia de Recursos Humanos	0	1
Especialización en Logística Empresarial	0	14
Especialización en Logística del Transporte Internacional y Mercancía	0	3
Maestría en Administración de Empresas	6	1
DIVISIÓN DE DERECHO, CIENCIA POLÍTICA Y RELACIONES INTERNACIONALES	20	11
Doctorado en Derecho	0	8
Especialización en Derecho Ambiental, territorial y urbanístico	2	0
Especialización en Derecho Comercial	0	1
Especialización en Responsabilidad y Seguros	0	1
Especialización en Negociación y Manejo de Conflictos	2	0
Maestría en Relaciones Internacionales	16	1
DIVISIÓN DE CIENCIAS DE LA SALUD	1	0
Maestría en Enfermería	1	0
DIVISIÓN DE INGENIERÍAS	12	25
Doctorado en Ingeniería Eléctrica y Electrónica	1	2
Doctorado en Ingeniería de Sistemas y Computación	1	8
Doctorado Ingeniería Civil	2	2
Doctorado en Ingeniería Mecanica	0	2
Especialización en Diseño y Evaluación de Proyectos	0	1
Especialización en Dirección de Plantas Industriales	0	1
Especialización en Gerencia de la Calidad	0	2
Especialización en Gestión de Sistemas Eléctricos de Potencia	2	0
Especialización en Gerencia de Proyectos de Ingeniería	0	2
Especialización en Sistema de Telecomunicaciones	0	1
Especialización en Transformación Digital	0	1
Maestría en Ingenieía Civil	2	0
Maestría en Ingeniería	2	0
Maestría en Ingeniería Eléctrica	0	1
Maestría en Ingeniería Electrónica	2	2
DIVISIÓN DE HUMANIDADES Y CIENCIAS SOCIALES	23	20
Doctorado en Ciencias Sociales	3	0
Doctorado en Comunicación	1	0
Doctorado en Psicología	0	3
Doctorado en Economía	2	0
Especializacion en Gerencia Ambiental	1	0
Especialización en Desarrollo Organizacional y Procesos Humanos	0	1
Especialización en Seguridad y Salud en el Trabajo	1	0
Maestría de Periodismo	8	0
Maestría en Arqueología	1	0
Maestria en Economía	0	1
Maestría en Comunicación	1	0
Maestría en Desarrollo Social	1	15
Maestría en Filosofia	4	0
INSTITUTO DE ESTUDIOS EN EDUCACIÓN	8	2
Doctorado en Educación	1	2
Maestría en Educación	2	0
Maestría en Educación mediada TIC	2	0
Maestría en la Enseñanza del Inglés	3	0
DIVISIÓN DE CIENCIAS BÁSICAS	2	0
Doctorado en Ciencias Naturales	2	0
INSTITUTO DE IDIOMAS	1	0
Maestría en la Enseñanza del Inglés	1	0
TOTAL POSGRADO	76	83
TOTAL PREGRADO	473	496
TOTAL GENERAL	**549**	**579**

Movilidad estudiantil entrante por área del conocimiento, año 2019 posgrado

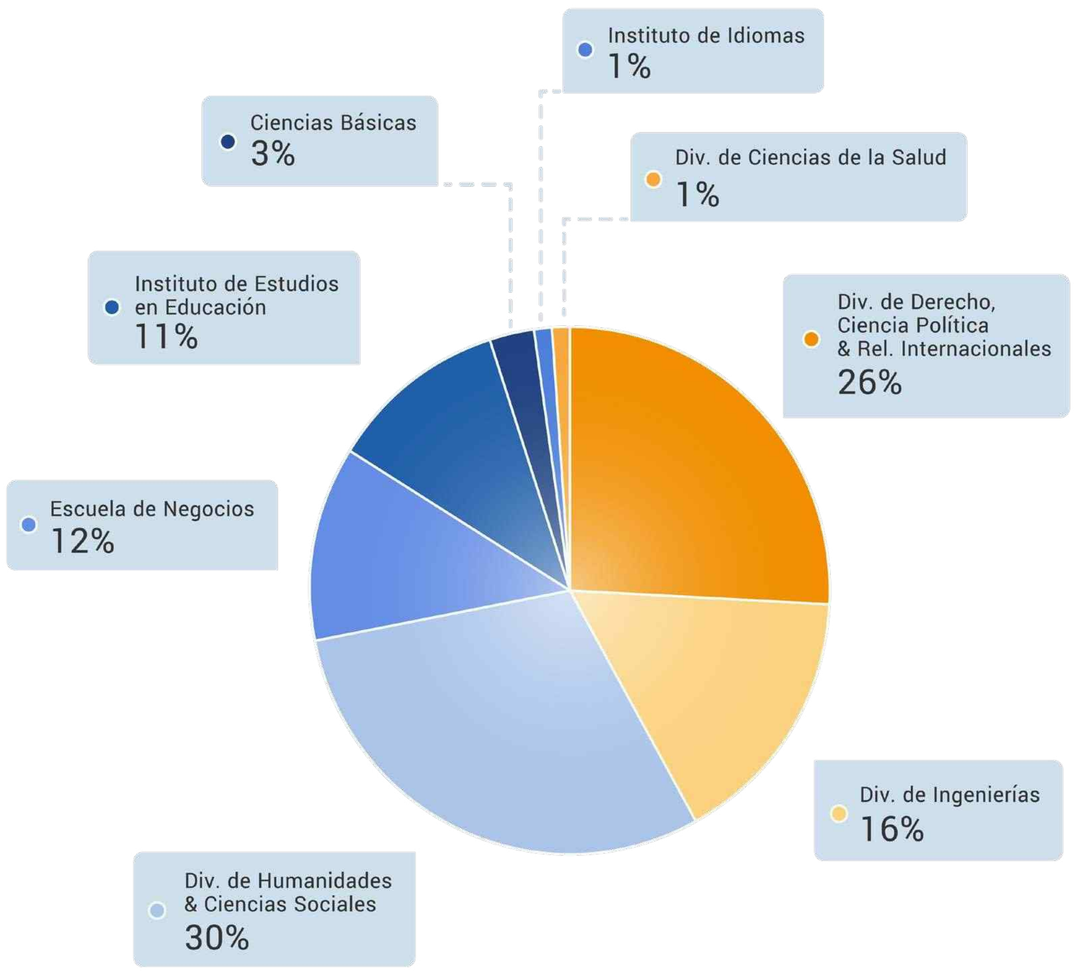

Movilidad estudiantil saliente por área del conocimiento, año 2019 posgrado

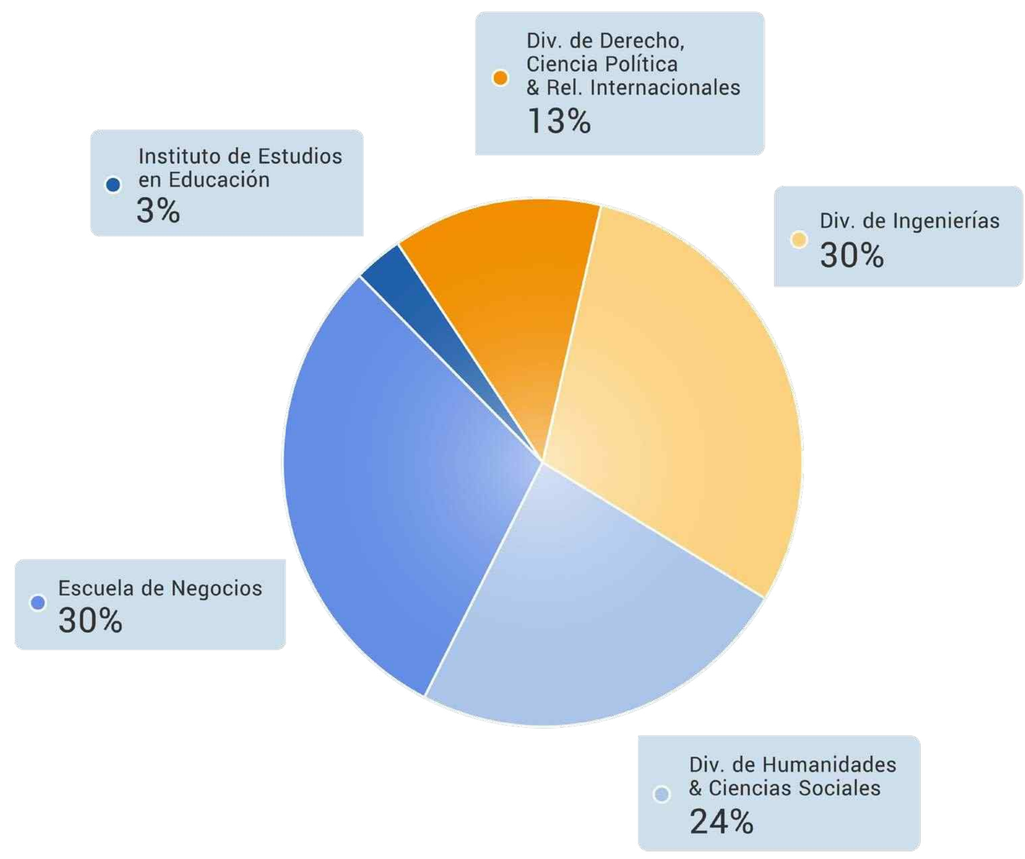

Visitantes extranjeros por dependencias y divisiones, año 2019

DEPENDENCIA, ÁREA E INSTITUTO	NÚMERO	DISTRIBUCIÓN
Dirección de Gestión Humana	116	27%
División de Derecho, Ciencia Política y Relaciones Internacionales	73	17%
División de Humanidades y Ciencias Sociales	54	13%
Dirección de Cooperación y Desarrollo Internacional / Dirección de Gestión y Relaciones Públicas Internacionales	32	7%
División de Ciencias Básicas	29	7%
Dirección Administrativa y Financiera de Posgrados	24	6%
División de Ingenierías	21	5%
Instituto de Idiomas	18	4%
Instituto de Estudios en Educación	18	4%
División Ciencias de la Salud	9	2%
Escuela de Arquitectura, Urbanismo y Diseño	8	2%
Escuela de Negocios	7	2%
Dirección de Especializaciones	7	2%
Vicerrectoría Académica	6	1%
Departamento de Música	4	1%
Centro de Excelencia Docente - CEDU	3	1%
Dirección de Comunicaciones y Relaciones Públicas	1	0%
Dirección de Extensión	1	0%
TOTAL POSGRADO	431	100%
TOTAL PREGRADO	224	
TOTAL	**655**	

Visitantes extranjeros 2019 por país

PAÍS	NÚMERO
EUROPA	201
Alemania	90
Austria	1
Eslovenia	1
España	55
Finlandia	3
Francia	13
Irlanda	2
Italia	10
Países Bajos	1
Polonia	5
Portugal	3
Reino Unido	13
Suecia	2
Suiza	1
Ucrania	1
NORTEAMÉRICA	79
Cánada	9
Estados Unidos	70
LATINOAMÉRICA Y EL CARIBE	139
Argentina	14

PAÍS	NÚMERO
Brasil	15
Chile	10
Costa Rica	23
Cuba	6
Ecuador	3
México	32
Panamá	7
Paraguay	1
Perú	6
Trinidad y Tobago	1
Venezuela	21
ASIA-PACÍFICO Y MEDIO ORIENTE	8
China	3
Corea	3
Rusia	1
Turquía	1
ÁFRICA	4
República Unida de Tanzania	3
Zambia	1
TOTAL POSGRADO	431
TOTAL PREGRADO	224
TOTAL	**655**

CATEGORÍA DEL VISITANTE	2019
Profesor/Investigador	273
Conferencista	73
Representante administrativo	51
Diplomatico	34
TOTAL	**431**

Movilidad profesoral saliente, año 2019

PAÍS / REGIÓN ESTRATÉGICA	PROF. INICIARON ESTUDIOS DE MAESTRÍA O DOCTORADO	PROF. QUE SE ENCUENTRAN ESTUDIANDO MAESTRÍA O DOCTORADO	PROF. TERMINARON ESTUDIOS DE MAESTRÍA O DOCTORADO
Alemania	2	3	0
Francia	1	2	0
España	3	5	2
EEUU	4	9	1
Canadá	0	1	0
Asia-Pacífico	0	4	0
Latinoamérica	0	2	0
SUBTOTAL	10	26	3
TOTAL	**10**	**31**	**4**
PORCENTAJE ESTRATÉGICO/TOTAL	**100%**	**84%**	**75%**

* SE CUENTAN PROFESORES QUE PARTICIPARON EN ACTIVIDADES EN MÁS DE UN PAÍS ESTRATÉGICO. FUENTE: DIRECCIÓN DE GESTIÓN Y DESARROLLO ACADÉMICO

ELABORADO: NOVIEMBRE 13 DE 2019

Capítulo 6

Financiamiento Estudiantil

Boletín Estadístico de Posgrado 2019

Indicadores estratégicos posgrado 2019 - I semestre

32% Estudiantes PG con Financiación

898 Becas y Créditos Otorgados

% estudiantes PG con financiación según nivel

10% Estudiantes de posgrado con Beca*

De los cuales **164** beneficiarios con Becas del Gobierno Nacional (Colciencias, Fondos de Regalías y otros)

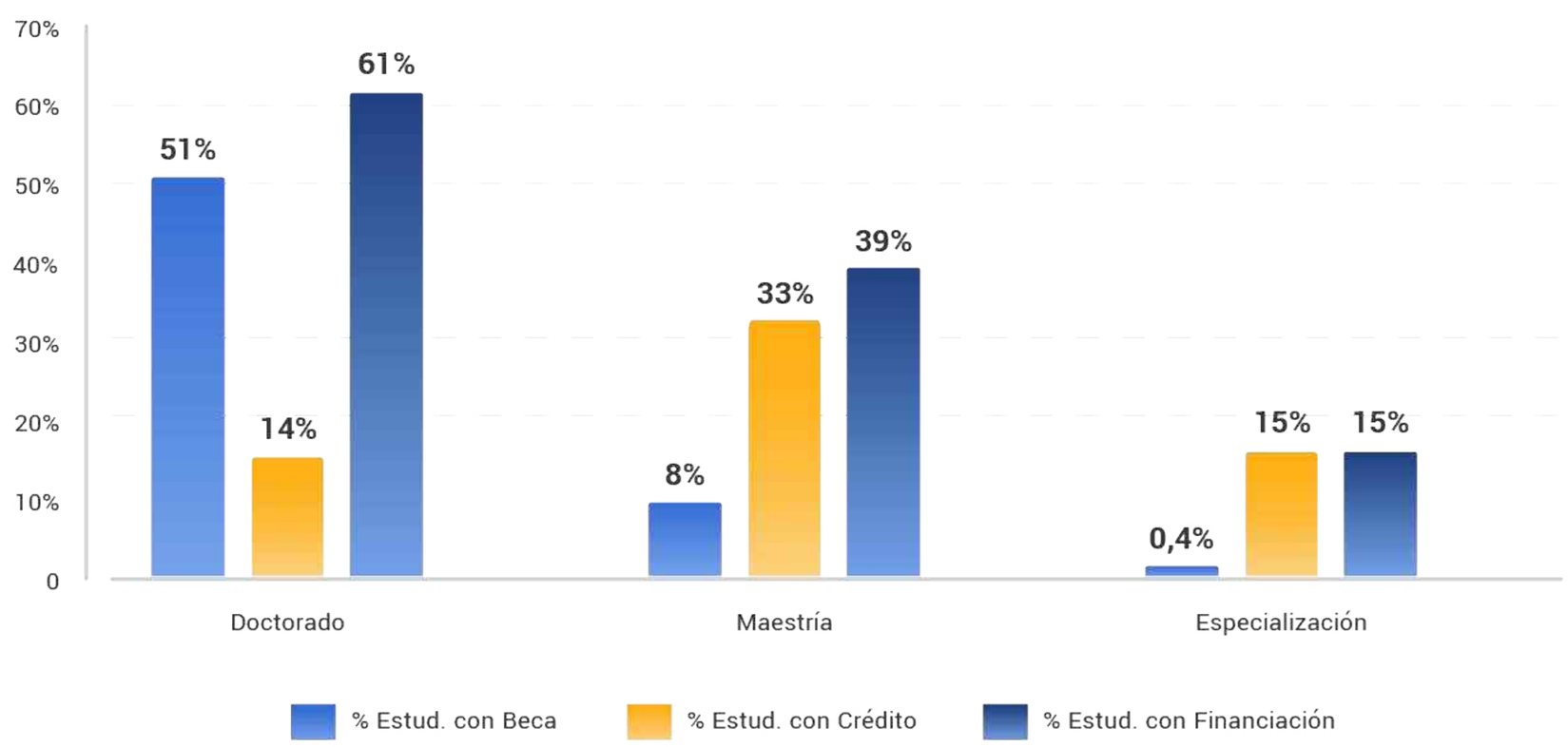

Indicadores estratégicos posgrado 2019 - II semestre

46% Estudiantes PG con Financiación

1.166 Becas y Créditos Otorgados

% estudiantes PG con financiación según nivel

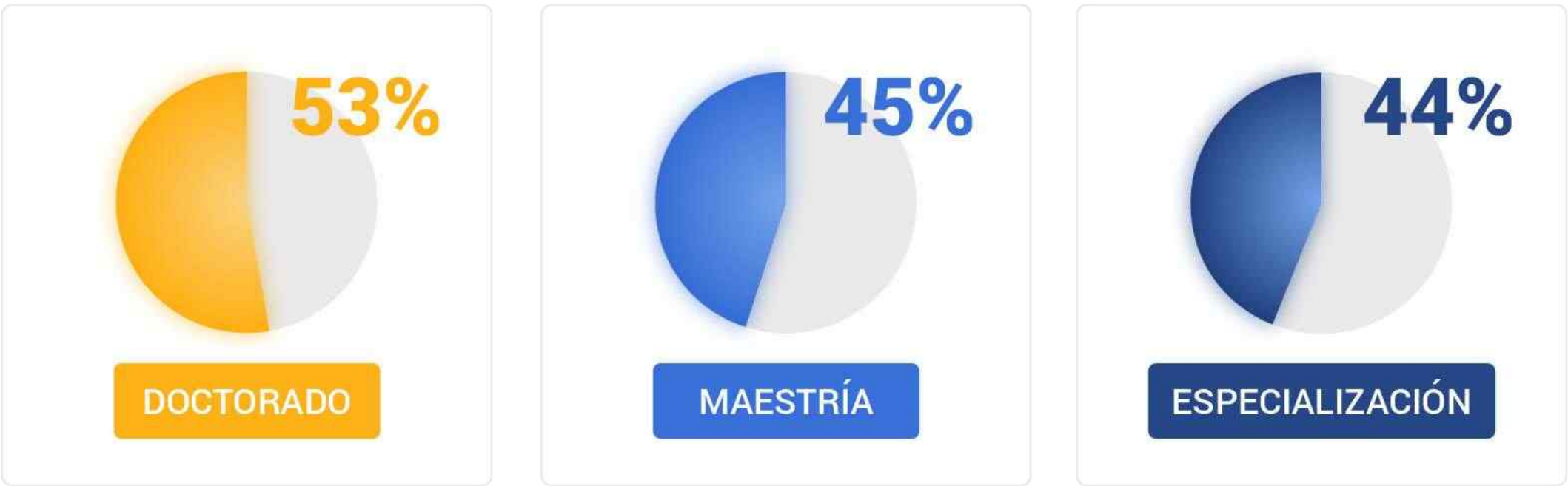

14% Estudiantes de posgrado con Beca*

De los cuales **213** beneficiarios con Becas del Gobierno Nacional (Colciencias, Fondos de Regalías y otros)

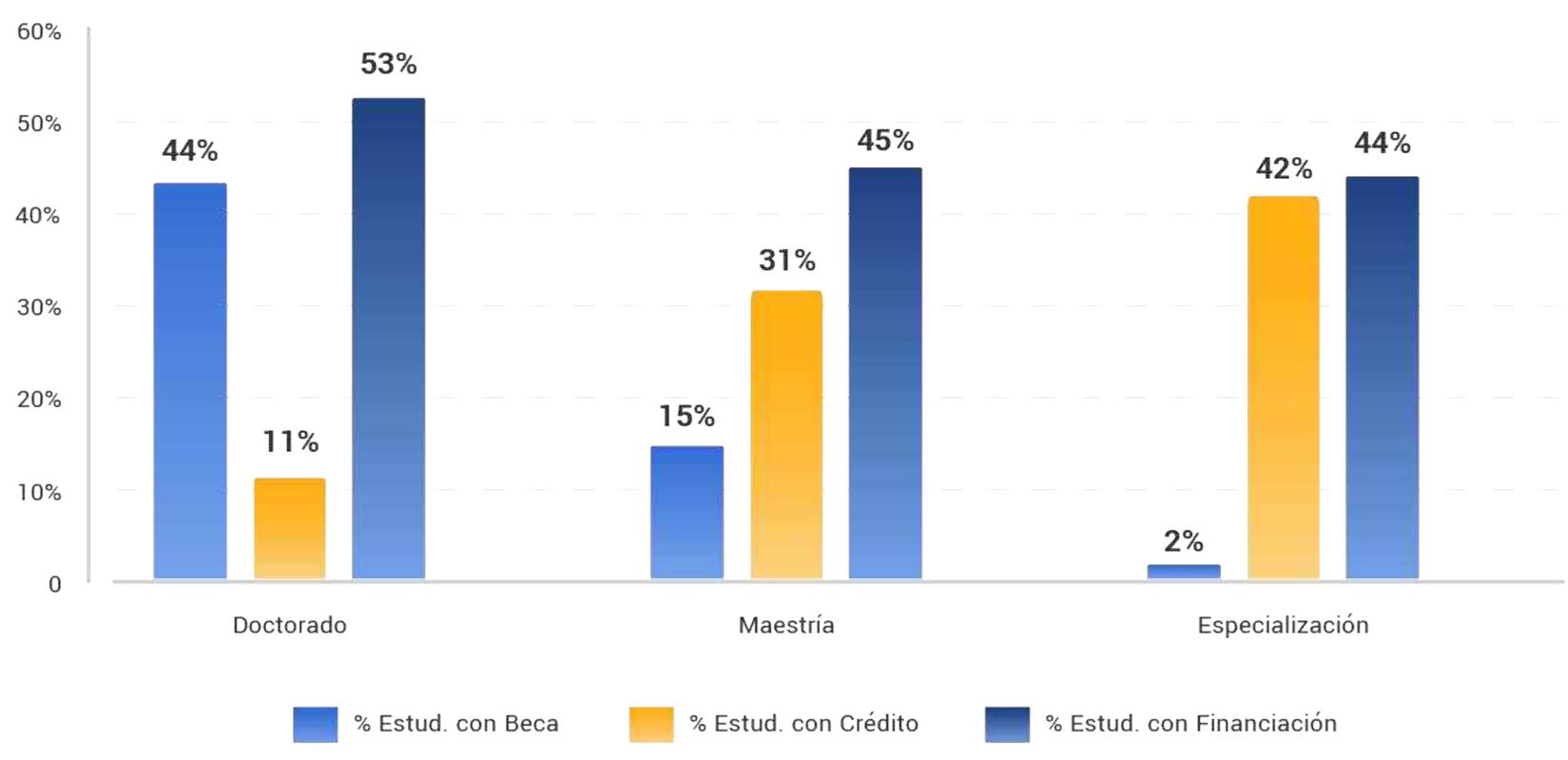

Número de estudiantes de posgrado con financiación – beca

CONCEPTO	2015-1	2015-2	2016-1	2016-2	2017-1	2017-2	2018-1	2018-2	2019-1	2019-2
Total estudiantes matriculados	2.713	3.218	3.217	3.210	3.071	2.707	2.513	2.147	2.423	2.252
Total estudiantes con financiación-beca	901	1.851	1.385	1.385	1.343	1.561	895	1.153	775	1.027
% de estudiantes con financiación-beca	33,2%	57,5%	43,1%	62,1%	43,7%	57,7%	35,6%	53,7%	32,0%	46,0%

Número de estudiantes posgrado beneficiados con financiación - beca, serie 2015-2019

Semestre I

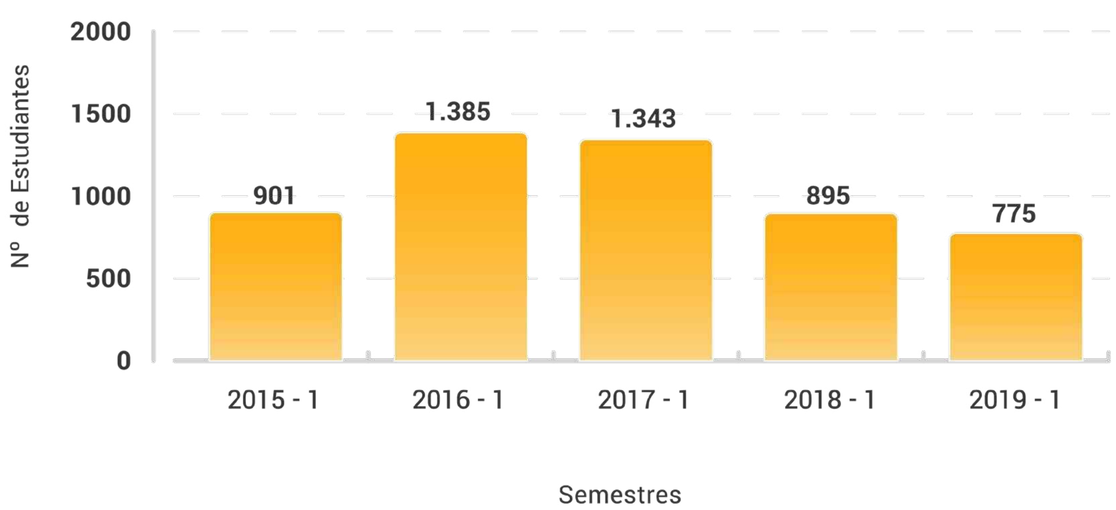

Semestre II

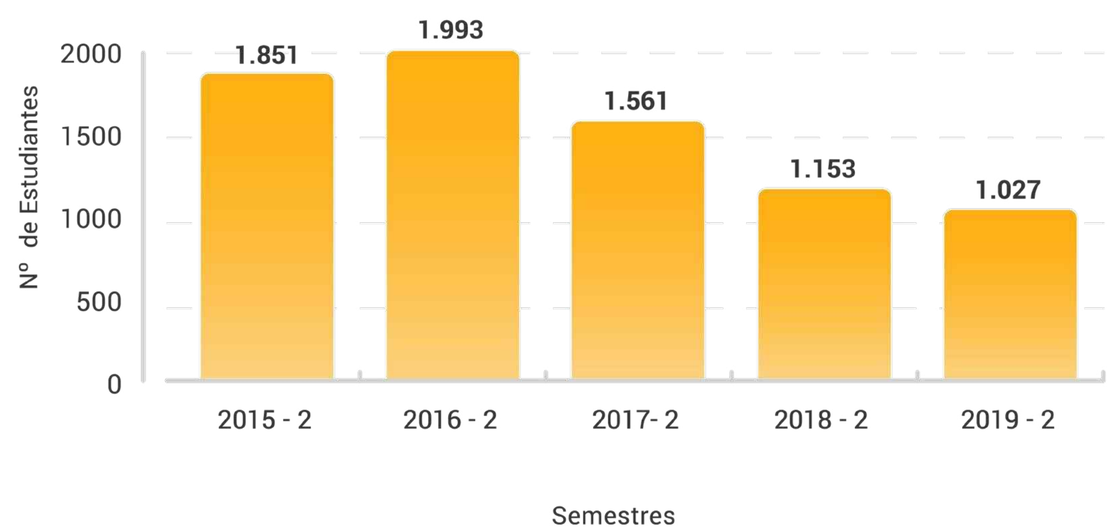

Porcentaje de estudiantes posgrado beneficiados con créditos y becas, 2015-2019

Semestre I

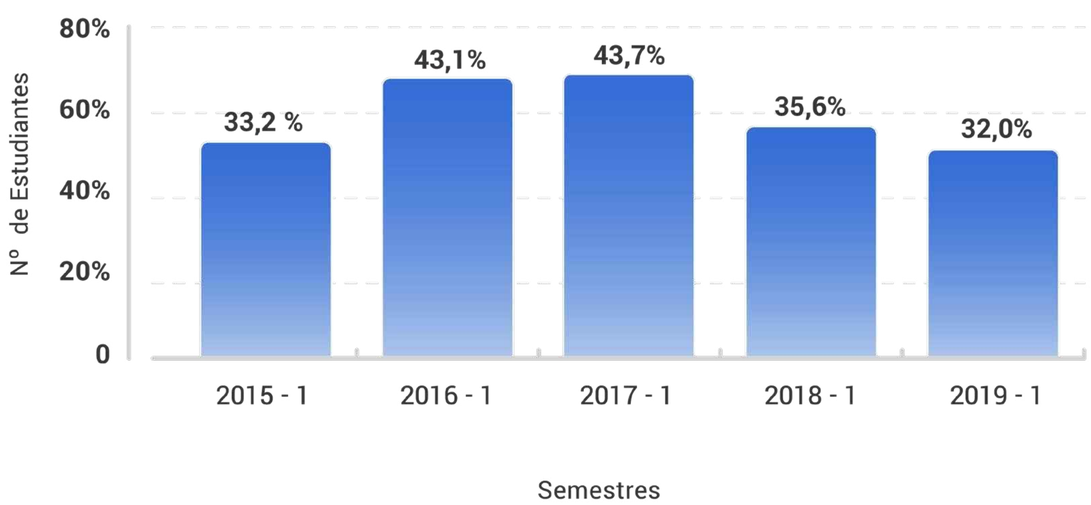

Semestre II

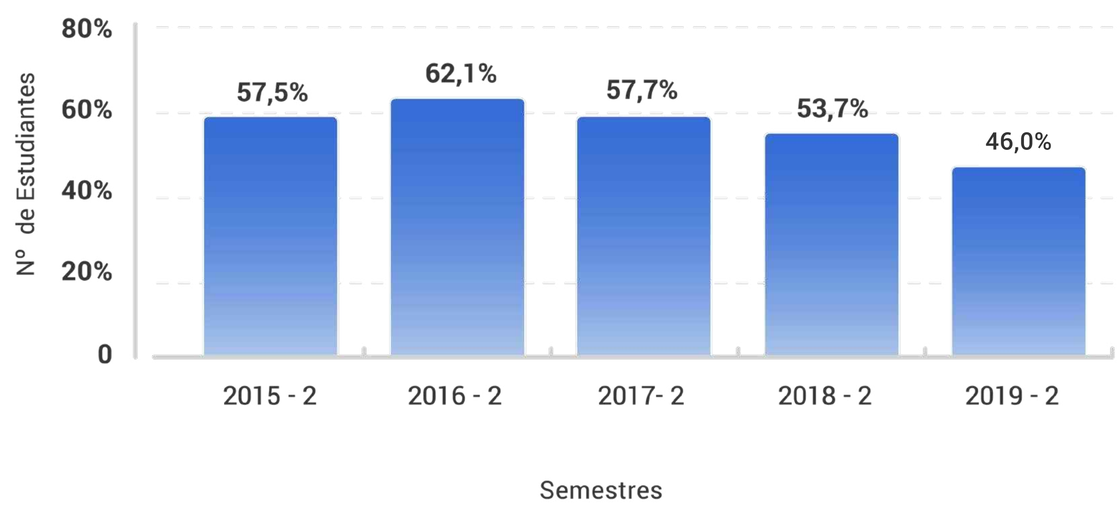

Total créditos y becas otorgadas por semestre académico, 2015-2019

Semestre I

CONCEPTO	2015-1	2016-1	2017-1	2018-1	2019-1
	NO. ESTUD	NO. ESTUD	NO. ESTUD	NO. ESTUD	NO. ESTUD
Crédito Uninorte	246	217	239	189	132
Créditos convenios con empresas	125	110	47	59	60
Créditos con entidades financieras	250	232	276	245	240
SUBTOTAL CRÉDITOS A CORTO/MEDIANO PLAZO	621	559	562	493	432
Crédito Icetex	280	238	184	157	147
Crédito líneas especiales Icetex	22	3	0	12	
SUBTOTAL CRÉDITOS A LARGO PLAZO	302	241	184	169	147
Becas Colciencias	14	41	83	102	95
Becas Gobierno Nacional	63	527	508	113	69
Becas Empresariales	3	12	11	4	
Becas Institucionales	78	111	162	183	155
SUBTOTAL BECAS	158	691	764	402	319
TOTAL	**1.081**	**1.491**	**1.510**	**1.064**	**898**

NOTA: EN LOS CRÉDITOS Y BECAS HAY ESTUDIANTES QUE SE CUENTAN MÁS DE UNA VEZ POR TENER DIFERENTES MODALIDADES DE FINANCIACIÓN. A PARTIR DE 2019, LAS LÍNEAS ESPECIALES ICETEX SE CLASIFICAN COMO BECA GOBIERNO NACIONAL POR SU NATURALEZA CONDONABLE. LAS BECAS GOBIERNO NACIONAL INCLUYEN EL PROGRAMA EXCELENCIA DOCENTE Y LOS FONDOS DE REGALÍAS Y MAESTRÍAS DEPARTAMENTALES. INCLUYE LOS CRÉDITOS Y BECAS OTORGADOS A ESTUDIANTES DE LOS PROGRAMAS EN EXTENSIÓN.

Semestre II

CONCEPTO	2015-2	2016-2	2017-2	2018-2	2019-2
	NO. ESTUD	NO. ESTUD	NO. ESTUD	NO. ESTUD	NO. ESTUD
Crédito Uninorte	553	458	412	363	263
Créditos convenios con empresas	249	122	94	67	39
Créditos con entidades financieras	405	324	407	237	326
SUBTOTAL CRÉDITOS A CORTO PLAZO	1.207	904	913	667	628
Crédito Icetex	482	300	276	255	133
Crédito líneas especiales Icetex	24	2	7	13	
SUBTOTAL CRÉDITOS A MEDIANO PLAZO	506	302	283	268	133
Becas Colciencias	27	76	86	106	67
Becas Gobierno Nacional	307	597	262	51	146
Becas Empresariales	17	9	9	3	
Becas Institucionales	145	177	246	224	192
SUBTOTAL BECAS	496	859	603	384	405
TOTAL	**2.209**	**2.065**	**1.799**	**1.319**	**1.166**

NOTA: EN LOS CRÉDITOS Y BECAS HAY ESTUDIANTES QUE SE CUENTAN MÁS DE UNA VEZ POR TENER DIFERENTES MODALIDADES DE FINANCIACIÓN. A PARTIR DE 2019, LAS LÍNEAS ESPECIALES ICETEX SE CLASIFICAN COMO BECA GOBIERNO NACIONAL POR SU NATURALEZA CONDONABLE. LAS BECAS GOBIERNO NACIONAL INCLUYEN EL PROGRAMA EXCELENCIA DOCENTE Y LOS FONDOS DE REGALÍAS Y MAESTRÍAS DEPARTAMENTALES. INCLUYE LOS CRÉDITOS Y BECAS OTORGADOS A ESTUDIANTES DE LOS PROGRAMAS EN EXTENSIÓN.

Total créditos y becas otorgadas por semestre académico según tipo de posgrado, año 2019

Semestre I

	2019-1			
CONCEPTO	ESPECIALIZACIÓN	MAESTRÍA	DOCTORADO	TOTAL
Crédito Uninorte	29	93	10	132
Créditos convenios con empresas	24	29	7	60
Créditos con entidades financieras	75	147	18	240
SUBTOTAL CRÉDITOS A CORTO/MEDIANO PLAZO	128	269	35	432
Crédito Icetex	25	116	6	147
SUBTOTAL CRÉDITOS A LARGO PLAZO	25	116	6	147
Becas Colciencias			95	95
Becas Gobierno Nacional		43	26	69
Becas Empresariales				
Becas Institucionales	4	62	89	155
SUBTOTAL BECAS	4	105	210	319
TOTAL	**157**	**490**	**251**	**898**

NOTA: EN LOS CRÉDITOS Y BECAS HAY ESTUDIANTES QUE SE CUENTAN MÁS DE UNA VEZ POR TENER DIFERENTES MODALIDADES DE FINANCIACIÓN. LAS BECAS GOBIERNO NACIONAL INCLUYEN EL PROGRAMAS CONDONABLES DEL GOBIERNO NACIONAL TALES COMO TALENTO TI, EXCELENCIA DOCENTE, ASÍ COMO LOS FONDOS DE REGALÍAS Y MAESTRÍAS DEPARTAMENTALES. INCLUYE LOS CRÉDITOS Y BECAS OTORGADOS A ESTUDIANTES DE LOS PROGRAMAS EN EXTENSIÓN.

Semestre II

	2019-2			
CONCEPTO	ESPECIALIZACIÓN	MAESTRÍA	DOCTORADO	TOTAL
Crédito Uninorte	160	91	12	263
Créditos convenios con empresas	15	18	6	39
Créditos con entidades financieras	152	165	9	326
SUBTOTAL CRÉDITOS A CORTO/MEDIANO PLAZO	327	274	27	628
Crédito Icetex	36	93	4	133
SUBTOTAL CRÉDITOS A LARGO PLAZO	36	93	4	133
Becas Colciencias		1	66	67
Becas Gobierno Nacional		122	24	146
Becas Empresariales				
Becas Institucionales	31	76	85	192
SUBTOTAL BECAS	31	199	175	405
TOTAL	**394**	**566**	**206**	**1.166**

NOTA: EN LOS CRÉDITOS Y BECAS HAY ESTUDIANTES QUE SE CUENTAN MÁS DE UNA VEZ POR TENER DIFERENTES MODALIDADES DE FINANCIACIÓN. LAS BECAS GOBIERNO NACIONAL INCLUYEN EL PROGRAMAS CONDONABLES DEL GOBIERNO NACIONAL TALES COMO TALENTO TI, EXCELENCIA DOCENTE, ASÍ COMO LOS FONDOS DE REGALÍAS Y MAESTRÍAS DEPARTAMENTALES. INCLUYE LOS CRÉDITOS Y BECAS OTORGADOS A ESTUDIANTES DE LOS PROGRAMAS EN EXTENSIÓN.

Total Créditos y Becas otorgadas por semestre académicos según división académica, año 2019

Semestre I

	CRÉDITOS A CORTO/MEDIANO PLAZO			CRÉDITOS A LARGO PLAZO	BECAS		
DIVISIONES ACADÉMICAS	CRÉDITO UNINORTE	CONVENIO CON EMPRESAS	CRÉDITOS CON ENTIDADES FINANCIERAS	CRÉDITO ICETEX	BECAS COLCIENCIAS	BECAS GOBIERNO NACIONAL	BECAS INSTITUCIONALES
DIVISIÓN CIENCIAS DE LA SALUD	17	6	16	15	2	11	8
DIVISIÓN DE ARQUITECTURA, DISEÑO Y URBANISMO	2		2	5		2	1
DIVISIÓN DE CIENCIAS BÁSICAS	8	5	6	9	11	7	11
DIVISIÓN DE DERECHO, CIENCIA POLÍTICA Y RELACIONES INTERNACIONALES	33	23	78	33		3	5
DIVISIÓN DE INGENIERÍAS	22	3	31	14	23	26	41
DIVISIÓN HUMANIDADES Y CIENCIAS SOCIALES	30	15	69	48	55	15	67
ESCUELA DE NEGOCIOS	12	4	17	12	1		8
INSTITUTO DE ESTUDIOS EN EDUCACION (IESE)	8	2	14	9	3	5	14
INSTITUTO DE IDIOMAS		2	7	2			
TOTAL GENERAL	**132**	**60**	**240**	**147**	**95**	**69**	**155**

NOTA: EN LOS CRÉDITOS Y BECAS HAY ESTUDIANTES QUE SE CUENTAN MÁS DE UNA VEZ POR TENER DIFERENTES MODALIDADES DE FINANCIACIÓN. LAS BECAS GOBIERNO NACIONAL INCLUYEN EL PROGRAMAS CONDONABLES DEL GOBIERNO NACIONAL TALES COMO TALENTO TI, EXCELENCIA DOCENTE, ASÍ COMO LOS FONDOS DE REGALÍAS Y MAESTRÍAS DEPARTAMENTALES. INCLUYE LOS CRÉDITOS Y BECAS OTORGADOS A ESTUDIANTES DE LOS PROGRAMAS EN EXTENSIÓN.

Semestre II

	CRÉDITOS A CORTO/MEDIANO PLAZO			CRÉDITOS A LARGO PLAZO	BECAS		
DIVISIONES ACADÉMICAS	CRÉDITO UNINORTE	CONVENIO CON EMPRESAS	CRÉDITOS CON ENTIDADES FINANCIERAS	CRÉDITO ICETEX	BECAS COLCIENCIAS	BECAS GOBIERNO NACIONAL	BECAS INSTITUCIONALES
DIVISIÓN CIENCIAS DE LA SALUD	64	9	45	34	2	11	8
DIVISIÓN DE ARQUITECTURA, DISEÑO Y URBANISMO	1		4	3		1	1
DIVISIÓN DE CIENCIAS BÁSICAS	6	3	8	8	10	12	15
DIVISIÓN DE DERECHO, CIENCIA POLÍTICA Y RELACIONES INTERNACIONALES	34	1	82	20		14	7
DIVISIÓN DE INGENIERÍAS	65	10	72	19	15	67	39
DIVISIÓN HUMANIDADES Y CIENCIAS SOCIALES	43	9	66	31	37	36	62
ESCUELA DE NEGOCIOS	40	5	32	8	1	1	45
INSTITUTO DE ESTUDIOS EN EDUCACION (IESE)	8	2	7	8	2	4	15
INSTITUTO DE IDIOMAS	2		10	2			
TOTAL GENERAL	**263**	**39**	**326**	**133**	**67**	**146**	**192**

NOTA: EN LOS CRÉDITOS Y BECAS HAY ESTUDIANTES QUE SE CUENTAN MÁS DE UNA VEZ POR TENER DIFERENTES MODALIDADES DE FINANCIACIÓN. LAS BECAS GOBIERNO NACIONAL INCLUYEN EL PROGRAMAS CONDONABLES DEL GOBIERNO NACIONAL TALES COMO TALENTO TI, EXCELENCIA DOCENTE, ASÍ COMO LOS FONDOS DE REGALÍAS Y MAESTRÍAS DEPARTAMENTALES. INCLUYE LOS CRÉDITOS Y BECAS OTORGADOS A ESTUDIANTES DE LOS PROGRAMAS EN EXTENSIÓN.

Total créditos y becas otorgadas por semestre académico según programa académico, año 2019

Semestre I

PROGRAMA ACADÉMICO	CRÉDITOS A CORTO/MEDIANO PLAZO			CRÉDITOS A LARGO PLAZO	BECAS		
	CRÉDITO UNIMONTE	CONVENIO CON EMPRESAS	CRÉDITOS CON ENTIDADES FINANCIERAS	CRÉDITO ICETEX	BECAS COLOMBIA	BECAS GOBIERNO NACIONAL	BECAS INSTITUCIONALES
ESCUELA DE NEGOCIOS							
DOCTORADO	1	1	0	0	1	0	1
Doctorado en Administración de Empresas	1	1			1		1
MAESTRÍA	11	3	14	12	0	0	7
Maestría en Administración de Empresas	9	2	10	10			7
Maestría en Finanzas	2	1	2	1			
Maestría en Mercadeo			1				
Maestría en Negocios Internacionales			1	1			
ESPECIALIZACIÓN	0	0	3	0	0	0	0
Especialización en Dirección Estratégica Empresarial							
Especialización en Finanzas							
Especialización en Gerencia de Empresas Comerciales			2				
Especialización en Gerencia de Recursos Humanos							
Especialización en Gerencia Financiera de Servicios en Salud							
Especialización en Gerencia Pública			1				
Especialización en Logística del Transporte Internacional de Mercancías							
Especialización en Mercadeo							
Especialización en Negocios Internacionales							
SUBTOTAL DIVISIÓN ESCUELA DE NEGOCIOS	12	4	17	12	1	0	8
DIVISIÓN CIENCIAS DE LA SALUD							
DOCTORADO	0	1	0	0	2	4	6
Doctorado en Ciencias Biomédicas		1			2	4	6
MAESTRÍA	14	4	12	13	0	7	1
Maestría en Ciencias Básicas Biomédicas	2	1	3	1		2	
Maestría en Enfermería	3		2	4			1
Maestría en Epidemiología	2	3	3	2		1	
Maestría en Epidemiología Clínica	1		3	2		1	
Maestría en Salud Pública	4		1			3	
Maestría en Seguridad y Salud en el Trabajo							
ESPECIALIZACIÓN MÉDICO-QUIRÚRGICA*							
Especialización de Radiología e Imágenes Diagnósticas							
Especialización en Medicina Interna							
Especialización en Neonatología							
Especialización en Oftalmología							
Especialización en Pediatría							
Especialización en Psiquiatría	2			4			
ESPECIALIZACIÓN	3	1	4	2	0	0	1
Especialización en Enfermería: Cuidado Crítico del Adulto	1		2	1			
Especialización en Enfermería: Cuidado Neonatal	1		1				
Especialización en Gerencia de la Calidad y Auditoría en Salud							
Especialización en Gerencia de Servicios en Salud							
Especialización en Salud Familiar y Comunitaria	1	1	1	1			1
Especialización en Seguridad y Salud en el Trabajo							
SUBTOTAL DIVISIÓN CIENCIAS DE LA SALUD	17	6	16	15	2	11	8
DIVISIÓN DE INGENIERÍAS							
DOCTORADO	3	1	7	1	23	10	26
Doctorado en Ingeniería Civil			1		1		3
Doctorado en Ingeniería de Sistemas y Computación				1	5	7	8
Doctorado en Ingeniería Eléctrica y Electrónica	1	1	1		4	1	8
Doctorado en Ingeniería Industrial			1		4	2	4
Doctorado en Ingeniería Mecánica	2		4		9		3
MAESTRÍA	19	2	22	13	0	16	14
Maestría en Ingeniería Administrativa	4	1	9	2			5
Maestría en Ingeniería Ambiental	1		1				
Maestría en Ingeniería Civil	5		2	2		3	
Maestría en Ingeniería de Sistemas	1			1		1	
Maestría en Ingeniería Eléctrica	2						1
Maestría en Ingeniería Electrónica	1			1		1	
Maestría en Ingeniería Industrial			2	1		3	
Maestría en Ingeniería Mecánica	4						1
Maestría Gobierno de tecnología Informática	1	1	8	6		8	7
Maestría Telemática y Telecomunicaciones							
Maestría Ingeniería de Procesos							
ESPECIALIZACIÓN	0	0	2	0	0	0	1
Especialización en Análisis y Diseño de estructuras			1				
Especialización en Análisis y Gestión Ambiental							
Especialización en Dirección de Plantas Industriales							
Especialización en Diseño y Evaluación de Proyectos							
Especialización en Gerencia de la Calidad							
Especialización en Gerencia de Proyectos de Ingeniería							1
Especialización en Gerencia de Tecnologías de Información							
Especialización en Gerencia y Control de la Construcción							
Especialización en Gestión de Producción y Operaciones							
Especialización en Gestión de Sistemas de Automatización Industrial							
Especialización en Gestión de Sistemas Eléctricos de Potencia			1				
Especialización en Ingeniería de Procesos Industriales							
Especialización en Ingeniería de Saneamiento Ambiental							
Especialización en Ingeniería de Software							
Especialización en Logística Empresarial							
Especialización en Pavimentos y Geotecnia Vial							
Especialización en Redes de Computadores							
Especialización en Sistemas de Telecomunicaciones							
Especialización en Transformación Digital							
Especialización en Vías y Transporte							
SUBTOTAL DIVISIÓN DE INGENIERÍAS	22	3	31	14	23	26	41
DIVISIÓN HUMANIDADES Y CIENCIAS SOCIALES							
DOCTORADO	3	0	7	2	55	8	42
Doctorado en Ciencias Sociales			2	1	19	1	13
Doctorado en Comunicación			1		18	2	16
Doctorado en Economía	1			1	2	2	2
Doctorado en Psicología	2		4		16	3	11
MAESTRÍA	24	14	57	45	0	7	25
Maestría en Comunicación	3		1	2			4
Maestría en Cooperación Internacional y Gestión de Proyectos	1	5	5	3			
Maestría en Desarrollo Organizacional y Procesos Humanos		3	2	3			1
Maestría en Desarrollo Social	3	2	8	7		2	5
Maestría en Economía	3		2	5		2	5
Maestría en Filosofía			2	1			1
Maestría en Historia			2	2		1	2
Maestría en Psicología	11	4	33	18		2	3
Maestría en Trastornos Cognoscitivos y del Aprendizaje	1		2	2			
Maestría en Periodismo	2			2			4
ESPECIALIZACIÓN	3	1	5	1	0	0	0
Especialización en Arqueología	1	1	4				
Especialización en Desarrollo familiar							
Especialización en Desarrollo Organizacional y Procesos Humanos							
Especialización en Desarrollo Social	1						
Especialización en Gerencia de la Comunicación Organizacional							
Especialización en Psicología Forense	1		1	1			
SUBTOTAL DIVISIÓN DE HUMANIDADES Y CIENCIAS SOCIALES	30	15	69	48	55	15	67
INSTITUTO DE ESTUDIOS EN EDUCACIÓN (IESE)							
DOCTORADO	1	0	1	2	3	1	5
Doctorado en Educación	1		1	2	3	1	5
MAESTRÍA	7	1	13	7	0	4	9
Maestría en Educación	5		6	5		3	9
Maestría en Educación Mediada por Tecnologías	1		2	1		1	
Maestría en Pedagogía Social	1	1	5	1			
ESPECIALIZACIÓN	0	1	0	0	0	0	0
Especialización en Gerencia de Instituciones Educativas							
Especialización en Educación Mediada por Tecnologías		1					
SUBTOTAL INSTITUTO DE ESTUDIOS EN EDUCACIÓN	8	2	14	9	3	5	14
DIVISIÓN DE ARQUITECTURA, DISEÑO Y URBANISMO							
MAESTRÍA	2	0	2	5	0	2	1
Maestría en Urbanismo y Desarrollo Territorial	2		2	5		2	1
SUBTOTAL DIVISIÓN DE ARQUITECTURA, DISEÑO Y URBANISMO	2	0	2	5	0	2	1
DIVISIÓN DE CIENCIAS BÁSICAS							
DOCTORADO	2	4	2	1	11	3	8
Doctorado Ciencias del Mar			1		7	1	4
Doctorado en Ciencias Naturales	2	4	1	1	4	2	4
MAESTRÍA	6	1	4	8	0	4	3
Maestría en Ciencias Naturales	1		1	3		1	
Maestría en Estadística Aplicada	2	1	2	5		1	3
Maestría en Física Aplicada	2		1			2	
Maestría en Matemáticas	1						
SUBTOTAL DIVISIÓN CIENCIAS BÁSICAS	8	5	6	9	11	7	11
DIVISIÓN DE DERECHO, CIENCIA POLÍTICA Y RELACIONES INTERNACIONALES							
DOCTORADO	0	0	1	0	0	0	1
Doctorado en Derecho			1				1
MAESTRÍA	10	3	18	11	0	3	2
Maestría en Ciencia Política y Gobierno	1		3	3			1
Maestría en Derecho			2			3	
Maestría en Derecho Ambiental			2				
Maestría en Derecho del Comercio y de la Responsabilidad	1	2	2	3			1
Maestría en Derecho del Trabajo y la Seguridad Social	3		3	1			
Maestría en Derecho Público	5		3	4			
Maestría en Negociación y Manejo de Conflictos		1	3				
Maestría en Relaciones Internacionales							
ESPECIALIZACIÓN	23	20	59	22	0	0	2
Especialización en Derecho Administrativo	3	1	4				
Especialización en Derecho Ambiental, Territorial y Urbanístico	3	1	5	1			
Especialización en Derecho Civil y Familia		1	3	2			
Especialización en Derecho Comercial	1		2	3			
Especialización en Derecho Constitucional		3	8				
Especialización en Derecho de Sociedades	3	1	5	4			
Especialización en Derecho Laboral	1	1	6	3			
Especialización en Derecho Penal		2	4				
Especialización en Derecho Público	5		2				
Especialización en Gobierno y Políticas Públicas	1	2	4	1			1
Especialización en Negociación y Manejo de Conflictos	1	1	3	0			
Especialización en Responsabilidad y seguros	2	2	5	3			
Especialización en Seguridad Social	1	0	1	1			1
Especialización en Tributación	1	3	4	2			
Especialización en Derechos Humanos	1	2	3	2			
SUBTOTAL DIVISIÓN DE DERECHO, CIENCIA POLÍTICA Y RELACIONES INTERNACIONALES	33	23	78	33	0	3	5
INSTITUTO DE IDIOMAS							
MAESTRÍA	0	1	5	2	0	0	0
Maestría en la Enseñanza del Inglés		1	5	2			
ESPECIALIZACIÓN	0	1	2	0	0	0	0
Especialización en la Enseñanza del Inglés		1	2				
SUBTOTAL DIVISIÓN INSTITUTO DE IDIOMAS	0	2	7	2	0	0	0
TOTAL GENERAL	132	60	240	147	95	69	155

NOTA: EN LOS CRÉDITOS Y BECAS HAY ESTUDIANTES QUE SE CUENTAN MÁS DE UNA VEZ POR TENER DIFERENTES MODALIDADES DE FINANCIACIÓN. *LAS BECAS GOBIERNO NACIONAL INCLUYEN EL PROGRAMAS CONDONABLES DEL GOBIERNO NACIONAL TALES COMO TALENTO TI, EXCELENCIA DOCENTE, AD COMO LOS FONDOS DE REGALÍAS Y MAESTRÍAS DEPARTAMENTALES. INCLUYE LOS CRÉDITOS Y BECAS OTORGADOS A ESTUDIANTES DE LOS PROGRAMAS EN EXTENSIÓN. *(DECRETO 1995 DEL 2 DE AGOSTO DE 2002, CLASIFICA LOS PROGRAMAS DE ESPECIALIZACIONES MÉDICO-QUIRÚRGICAS COMO MAESTRÍAS.

Semestre II

PROGRAMA ACADÉMICO	CRÉDITOS A CORTO/MEDIANO PLAZO			CRÉDITOS A LARGO PLAZO	BECAS		
	CRÉDITO UNINORTE	CONVENIO CON EMPRESAS	CRÉDITOS CON ENTIDADES FINANCIERAS	CRÉDITO ICETEX	BECAS COLCIENCIAS	BECAS GOBIERNO NACIONAL	BECAS INSTITUCIONALES
ESCUELA DE NEGOCIOS							
DOCTORADO	0	0	0	0	1	0	1
Doctorado en Administración de Empresas					1		1
MAESTRÍA	9	4	9	4	0	1	29
Maestría en Administración de Empresas	4	3	6	2		1	28
Maestría en Finanzas	3	1	1	1			
Maestría en Mercadeo	2		2	1			1
Maestría en Negocios Internacionales							
ESPECIALIZACIÓN	31	1	23	4	0	0	15
Especialización en Dirección Estratégica Empresarial	2						
Especialización en Finanzas	6		8				6
Especialización en Gerencia de Empresas Comerciales	11		7	1			3
Especialización en Gerencia del Talento Humano	2	0	3	1			2
Especialización en Gerencia Financiera de Servicios en Salud	3		2				
Especialización en Gerencia Pública			1	1			
Especialización en Logística del Transporte Internacional de Mercancías	2	1	1				
Especialización en Mercadeo	5		1	1			4
Especialización en Negocios Internacionales							
SUBTOTAL DIVISIÓN ESCUELA DE NEGOCIOS	**40**	**5**	**32**	**8**	**1**	**1**	**45**
DIVISIÓN CIENCIAS DE LA SALUD							
DOCTORADO	0	0	0	0	2	4	6
Doctorado en Ciencias Biomédicas					2	4	6
MAESTRÍA	24	4	25	28	0	7	1
Maestría en Ciencias Básicas Biomédicas	2		1	1		2	
Maestría en Enfermería	1	2	7	2		1	
Maestría en Epidemiología	3	1	7	1		1	
Maestría en Epidemiología Clínica	5					3	
Maestría en Salud Pública	2		1	1			
Maestría en Salud Ocupacional	6		4	4			1
ESPECIALIZACIÓN MÉDICO-QUIRÚRGICA*							
Especialización de Radiología e Imágenes Diagnósticas	2		1	5			
Especialización en Medicina Interna	1	1	2	5			
Especialización en Neonatología	1		1				
Especialización en Oftalmología	1			2			
Especialización en Pediatría			1	7			
Especialización en Psiquiatría							
ESPECIALIZACIÓN	40	5	20	6	0	0	1
Especialización en Enfermería: Cuidado Crítico del Adulto			1	1			
Especialización en Enfermería: Cuidado Neonatal	1						
Especialización en Gerencia de la Calidad y Auditoría en Salud	21	1	6	2			1
Especialización en Gerencia de Servicios en Salud	4		3				
Especialización en Salud Familiar y Comunitaria	1		1				
Especialización en Seguridad y Salud en el Trabajo	13	4	9	3			
SUBTOTAL DIVISIÓN CIENCIAS DE LA SALUD	**64**	**9**	**45**	**34**	**2**	**11**	**8**
DIVISIÓN DE INGENIERÍAS							
DOCTORADO	6	2	3	1	15	10	21
Doctorado en Ingeniería Civil	1				1	1	3
Doctorado en Ingeniería de Sistemas y Computación			1		2	3	5
Doctorado en Ingeniería Eléctrica y Electrónica		2			2	1	6
Doctorado en Ingeniería Industrial				1	2	3	2
Doctorado en Ingeniería Mecánica	5		2		8	2	5
MAESTRÍA	17	1	29	9	0	57	11
Maestría en Ingeniería Administrativa	4		8	2			7
Maestría en Ingeniería Ambiental							
Maestría en Ingeniería Civil	4	1	4	2		22	
Maestría en Ingeniería de Sistemas	2		1			3	
Maestría en Ingeniería Eléctrica	1		1			4	1
Maestría en Ingeniería Electrónica	1		3			6	
Maestría en Ingeniería Industrial	3		6			7	
Maestría en Ingeniería Mecánica	2		1	1		9	1
Maestría Gobierno de tecnología Informática	0	0	5	4		6	2
Maestría Telemática y Telecomunicaciones							
Maestría Ingeniería de Procesos							
ESPECIALIZACIÓN	42	7	40	9	0	0	7
Especialización en Análisis y Diseño de estructuras			4	3			
Especialización en Gerencia Ambiental	2		4				
Especialización en Dirección de Plantas Industriales	3	3	2				
Especialización en Diseño y Evaluación de Proyectos	5		2				
Especialización en Gerencia de la Calidad	1		3	2			1
Especialización en Gerencia de Proyectos de Ingeniería	10	3	7	1			3
Especialización en Gerencia de Tecnologías de Información							
Especialización en Gerencia de Proyectos de Construcción	6	1	7				
Especialización en Gestión de Producción y Operaciones	2						
Especialización en Seguridad de la Información	1		2				3
Especialización en Gestión de Sistemas Eléctricos de Potencia			1				
Especialización en Ingeniería de Procesos Industriales							
Especialización en Ingeniería de Sistemas Hídricos Urbanos	5		3	3			
Especialización en Ingeniería de Software							
Especialización en Logística Empresarial	5		5				
Especialización en Pavimentos y Geotecnia Vial	2						
Especialización en Redes de Computadores							
Especialización en Sistemas de Telecomunicaciones							
Especialización en Transformación Digital							
Especialización en Vías y Transporte							
SUBTOTAL DIVISIÓN DE INGENIERÍAS	**65**	**10**	**72**	**19**	**15**	**67**	**39**
DIVISIÓN HUMANIDADES Y CIENCIAS SOCIALES							
DOCTORADO	4	1	4	1	36	8	38
Doctorado en Ciencias Sociales	2		2		14	3	16
Doctorado en Comunicación					11	2	11
Doctorado en Economía			2	1	1		1
Doctorado en Psicología	2	1			10	3	10
MAESTRÍA	15	8	49	29	1	28	20
Maestría en Comunicación	1	1	1			3	
Maestría en Cooperación Internacional y Gestión de Proyectos	1	1	3	1			
Maestría en Desarrollo Organizacional y Procesos Humanos		4	4	3			1
Maestría en Desarrollo Social	2	1	7	5		7	3
Maestría en Economía	3		4	2	1	15	6
Maestría en Filosofía			2	1			3
Maestría en Historia				2		1	1
Maestría en Psicología	6	1	24	11		2	2
Maestría en Trastornos Cognoscitivos y del Aprendizaje	1		1	2			
Maestría en Periodismo	1		3	2			4
ESPECIALIZACIÓN	24	0	13	1	0	0	4
Especialización en Arqueología			2				
Especialización en Desarrollo familiar	3		2				2
Especialización en Desarrollo Organizacional y Procesos Humanos	9		1				
Especialización en Desarrollo Social	4		3	1			
Especialización en Gerencia de la Comunicación Organizacional	6		4				2
Especialización en Psicología Forense	2		1				
SUBTOTAL DIVISIÓN DE HUMANIDADES Y CIENCIAS SOCIALES	**43**	**9**	**66**	**31**	**37**	**36**	**62**
INSTITUTO DE ESTUDIOS EN EDUCACIÓN (IESE)							
DOCTORADO	2	0	1	1	2	0	6
Doctorado en Educación	2		1	1	2		6
MAESTRÍA	6	1	6	7	0	4	9
Maestría en Educación	4	1	4	4		3	8
Maestría en Educación Mediada por Tecnologías			2	1		1	
Maestría en Pedagogía Social	2			2			1
ESPECIALIZACIÓN	0	1	0	0	0	0	0
Especialización en Gerencia de Instituciones Educativas							
Especialización en Educación Mediada por Tecnologías		1					
SUBTOTAL INSTITUTO DE ESTUDIOS EN EDUCACIÓN	**8**	**2**	**7**	**8**	**2**	**4**	**15**
DIVISIÓN DE ARQUITECTURA, DISEÑO Y URBANISMO							
MAESTRÍA	1	0	4	3	0	1	1
Maestría en Urbanismo y Desarrollo Territorial	1		4	3		1	1
SUBTOTAL DIVISIÓN DE ARQUITECTURA, DISEÑO Y URBANISMO	**1**	**0**	**4**	**3**	**0**	**1**	**1**
DIVISIÓN DE CIENCIAS BÁSICAS							
DOCTORADO	0	3	0	1	10	2	12
Doctorado Ciencias del Mar					6		6
Doctorado en Ciencias Naturales		3		1	4	2	6
MAESTRÍA	6	0	8	7	0	10	3
Maestría en Ciencias Naturales	1			3		7	
Maestría en Estadística Aplicada	3		7	4		1	2
Maestría en Física Aplicada	2		1			2	1
Maestría en Matemáticas							
SUBTOTAL DIVISIÓN CIENCIAS BÁSICAS	**6**	**3**	**8**	**8**	**10**	**12**	**15**
DIVISIÓN DE DERECHO, CIENCIA POLÍTICA Y RELACIONES INTERNACIONALES							
DOCTORADO	0	0	1	0	0	0	1
Doctorado en Derecho			1				1
MAESTRÍA	11	0	29	4	0	14	2
Maestría en Ciencia Política y Gobierno	3		3	3		4	1
Maestría en Derecho	1		9			6	1
Maestría en Derecho Ambiental	1		4				
Maestría en Derecho del Comercio y de la Responsabilidad			1				
Maestría en Derecho del Trabajo y la Seguridad Social	2		2				
Maestría en Derecho Público	4		5	1			
Maestría en Negociación y Manejo de Conflictos			5				
Maestría en Relaciones Internacionales						4	
ESPECIALIZACIÓN	23	1	52	16	0	0	4
Especialización en Derecho Administrativo	1		5				
Especialización en Derecho Ambiental, Territorial y Urbanístico	4		5				
Especialización en Derecho Civil y Familia			2	2			
Especialización en Derecho Comercial	1		1	2			
Especialización en Derecho Constitucional	3		3				
Especialización en Derecho de Sociedades				1			
Especialización en Derecho Laboral			6	3			
Especialización en Derecho Penal	3		2	1			
Especialización en Derecho Público	5		4				1
Especialización en Gobierno y Políticas Públicas			4	1			1
Especialización en Negociación y Manejo de Conflictos	1		2				
Especialización en Responsabilidad y seguros	3		3	3			
Especialización en Seguridad Social	1		5	1			1
Especialización en Tributación	1		7	1			
Especialización en Derechos Humanos		1	3	1			1
SUBTOTAL DIVISIÓN DE DERECHO, CIENCIA POLÍTICA Y RELACIONES INTERNACIONALES	**34**	**1**	**82**	**20**	**0**	**14**	**7**
INSTITUTO DE IDIOMAS							
MAESTRÍA	2	0	6	2	0	0	0
Maestría en la Enseñanza del Inglés	2		6	2			
ESPECIALIZACIÓN	0	0	4	0	0	0	0
Especialización en la Enseñanza del Inglés			4				
SUBTOTAL DIVISIÓN INSTITUTO DE IDIOMAS	**2**	**0**	**10**	**2**	**0**	**0**	**0**
TOTAL GENERAL	**263**	**39**	**326**	**133**	**67**	**146**	**192**

NOTA: EN LOS CRÉDITOS Y BECAS HAY ESTUDIANTES QUE SE CUENTAN MÁS DE UNA VEZ POR TENER DIFERENTES MODALIDADES DE FINANCIACIÓN. LAS BECAS GOBIERNO NACIONAL INCLUYEN EL PROGRAMAS CONDONABLES DEL GOBIERNO NACIONAL TALES COMO TALENTO TI, EXCELENCIA DOCENTE, ASÍ COMO LOS FONDOS DE REGALÍAS Y MAESTRÍAS DEPARTAMENTALES. INCLUYE LOS CRÉDITOS Y BECAS OTORGADOS A ESTUDIANTES DE LOS PROGRAMAS EN EXTENSIÓN. * DECRETO 1165 DEL 2 DE AGOSTO DE 2002, CLASIFICA LOS PROGRAMAS DE ESPECIALIZACIONES MÉDICO-QUIRÚRGICAS COMO MAESTRÍAS.

Total créditos y becas otorgadas por semestre académico según programa académico - extensiones 2019

Semestre I

PROGRAMA ACADÉMICO	CRÉDITOS A CORTO/MEDIANO PLAZO			CRÉDITOS A LARGO PLAZO	BECAS		
	CRÉDITO UNINORTE	CONVENIO CON EMPRESAS	CRÉDITOS CON ENTIDADES FINANCIERAS	CRÉDITO ICETEX	BECAS COLCIENCIAS	BECAS GOBIERNO NACIONAL	BECAS INSTITUCIONALES
DIVISIÓN DE INGENIERÍAS							
CERREJÓN	0	0	2	0	0	0	0
Maestría en Ingeniería Administrativa			2				
SUBTOTAL DIVISIÓN DE INGENIERÍAS	0	0	2	0	0	0	0
DIVISIÓN DE DERECHO, CIENCIA POLÍTICA Y RELACIONES INTERNACIONALES							
SANTA MARTA	3	0	0	2	0	0	0
Especialización en Derecho Laboral				2			
Especialización en Derecho Público	2						
Especialización en Tributación	1						
SUBTOTAL DIVISIÓN DE DERECHO, CIENCIA POLÍTICA Y RELACIONES INTERNACIONALES	3	0	0	2	0	0	0
TOTAL GENERAL	**3**	**0**	**2**	**2**	**0**	**0**	**0**

NOTA: EN LOS CRÉDITOS Y BECAS HAY ESTUDIANTES QUE SE CUENTAN MÁS DE UNA VEZ POR TENER DIFERENTES MODALIDADES DE FINANCIACIÓN. LAS BECAS GOBIERNO NACIONAL INCLUYEN EL PROGRAMAS CONDONABLES DEL GOBIERNO NACIONAL TALES COMO TALENTO TI, EXCELENCIA DOCENTE, ASÍ COMO LOS FONDOS DE REGALÍAS Y MAESTRÍAS DEPARTAMENTALES. NO INCLUYE LOS CRÉDITOS Y BECAS OTORGADOS A ESTUDIANTES EN BARRANQUILLA.

Semestre II

PROGRAMA ACADÉMICO	CRÉDITOS A CORTO/MEDIANO PLAZO			CRÉDITOS A LARGO PLAZO	BECAS		
	CRÉDITO UNINORTE	CONVENIO CON EMPRESAS	CRÉDITOS CON ENTIDADES FINANCIERAS	CRÉDITO ICETEX	BECAS COLCIENCIAS	BECAS GOBIERNO NACIONAL	BECAS INSTITUCIONALES
ESCUELA DE NEGOCIOS							
SANTA MARTA	2	0	0	0	0	0	0
Especialización en Dirección Estratégica Empresarial	2						
SUBTOTAL DIVISIÓN ESCUELA DE NEGOCIOS	2	0	0	0	0	0	0
DIVISIÓN CIENCIAS DE LA SALUD							
SANTA MARTA	12	0	5	2	0	0	0
Especialización en Gerencia de la Calidad y Auditoría en Salud	4		1				
Especialización en Seguridad y Salud en el Trabajo	8		4	2			
CARTAGENA	4	4	3	0	0	0	0
Especialización en Gerencia de la Calidad y Auditoría en Salud	3	1	1				
Especialización en Seguridad y Salud en el Trabajo	1	3	2				
RIOHACHA	8	0	2	1	0	0	0
Especialización en Gerencia de la Calidad y Auditoría en Salud	6		1				
Especialización en Seguridad y Salud en el Trabajo	2		1	1			
SUTOTAL DIVISIÓN CIENCIAS DE LA SALUD	24	4	10	3	0	0	0
DIVISIÓN DE INGENIERÍAS							
SANTA MARTA	4	0	1	0	0	0	0
Especialización en Gerencia de Proyectos de Ingeniería	4		1				
SUBTOTAL DIVISIÓN DE INGENIERÍAS	4	0	1	0	0	0	0
DIVISIÓN DE DERECHO, CIENCIA POLÍTICA Y RELACIONES INTERNACIONALES							
SANTA MARTA	2	0	1	2	0	0	1
Especialización en Derecho Laboral				2			
Especialización en Derecho Público	2		1				1
SUBTOTAL DIVISIÓN DE DERECHO, CIENCIA POLÍTICA Y RELACIONES INTERNACIONALES	2	0	1	2	0	0	1
TOTAL GENERAL	**32**	**4**	**12**	**5**	**0**	**0**	**1**

NOTA: EN LOS CRÉDITOS Y BECAS HAY ESTUDIANTES QUE SE CUENTAN MÁS DE UNA VEZ POR TENER DIFERENTES MODALIDADES DE FINANCIACIÓN. LAS BECAS GOBIERNO NACIONAL INCLUYEN EL PROGRAMAS CONDONABLES DEL GOBIERNO NACIONAL TALES COMO TALENTO TI, EXCELENCIA DOCENTE, ASÍ COMO LOS FONDOS DE REGALÍAS Y MAESTRÍAS DEPARTAMENTALES. NO INCLUYE LOS CRÉDITOS Y BECAS OTORGADOS A ESTUDIANTES EN BARRANQUILLA.