



JORNADA DE  
**Planeación**  
**2021**

Resultados encuesta de satisfacción



Barranquilla, 23 de Febrero de 2021

# Resultados generales

## **Calificación promedio: 4,84**

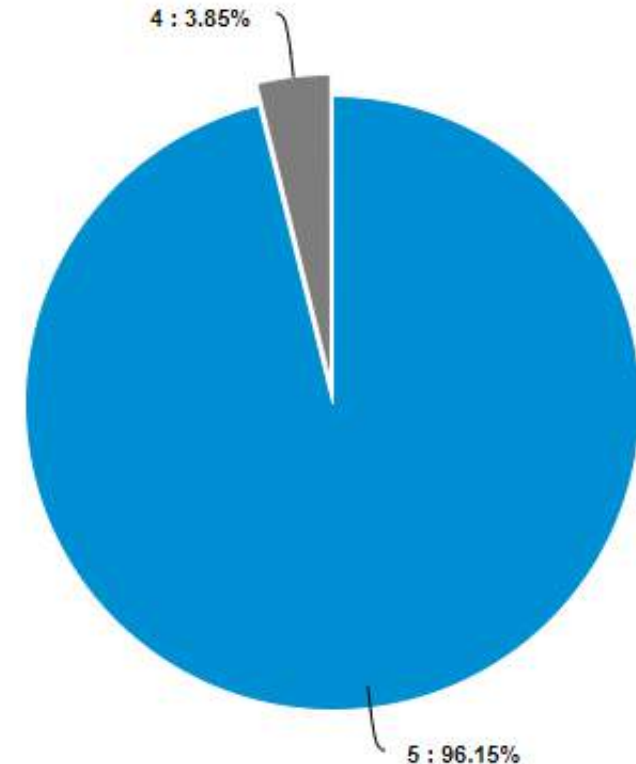
1. Calidad del informe de la jornada: 4,96
2. Efectividad de la presentación: 4,90
3. Metodología de la jornada: 4,82
4. Duración de la jornada: 4,90
5. Ayudas audiovisuales: 4,92
6. Expectativas de la jornada: 4,50

*Máxima calificación posible: 5*

# 1. Calidad del informe de la jornada: 4,96

Calidad del informe	Porcentaje
5	96,15%
4	3,85%
3	0%
2	0%
1	0%
Total	100%

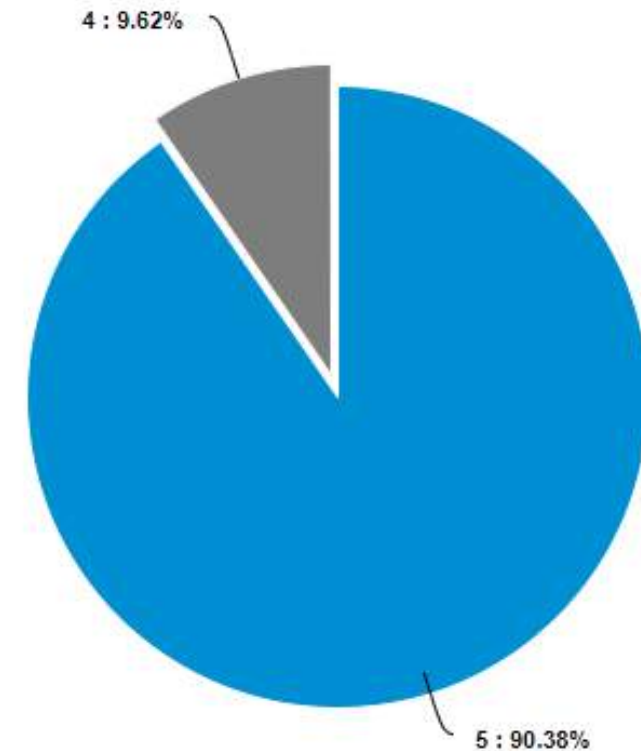
5 corresponde a muy de acuerdo y 1 muy en desacuerdo



## 2. Efectividad de la presentación: 4,90

Calidad del informe	Porcentaje
5	90,38%
4	9,62%
3	0%
2	0%
1	0%
Total	100%

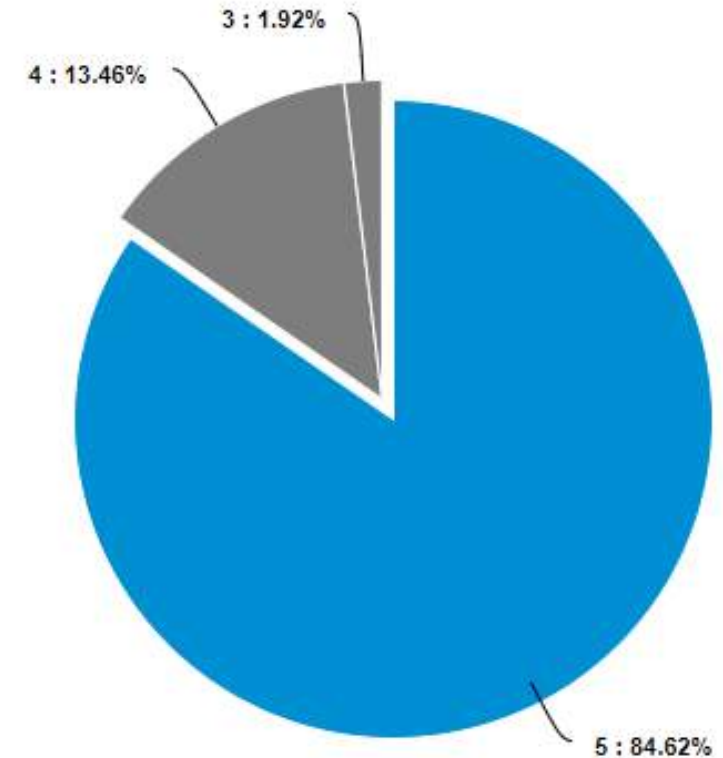
5 corresponde a muy de acuerdo y 1 muy en desacuerdo



### 3. Metodología de la jornada: 4,82

Calidad del informe	Porcentaje
5	84,62%
4	13,46%
3	1,92%
2	0%
1	0%
Total	100%

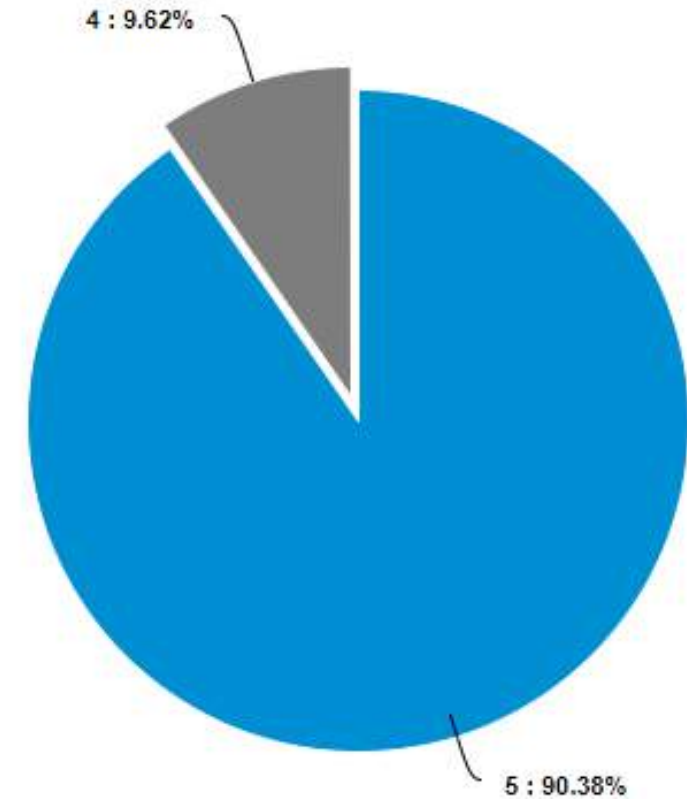
5 corresponde a muy de acuerdo y 1 muy en desacuerdo



# 4. Duración de la jornada: 4,90

Calidad del informe	Porcentaje
5	90,38%
4	9,62%
3	0%
2	0%
1	0%
Total	100%

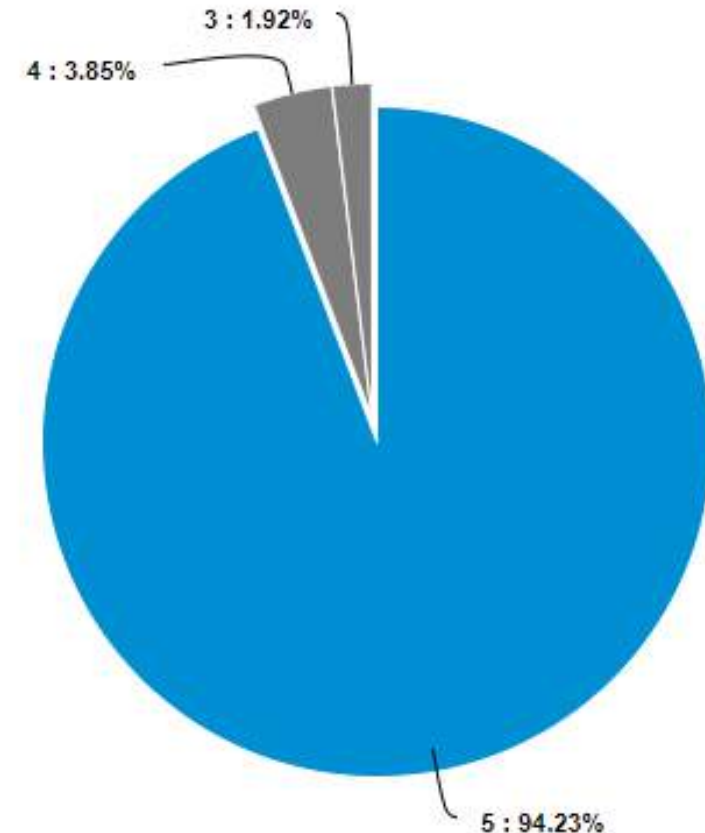
5 corresponde a muy de acuerdo y 1 muy en desacuerdo



# 5. Ayudas audiovisuales: 4,92

Calidad del informe	Porcentaje
5	94,23%
4	3,85%
3	1,92%
2	0%
1	0%
Total	100%

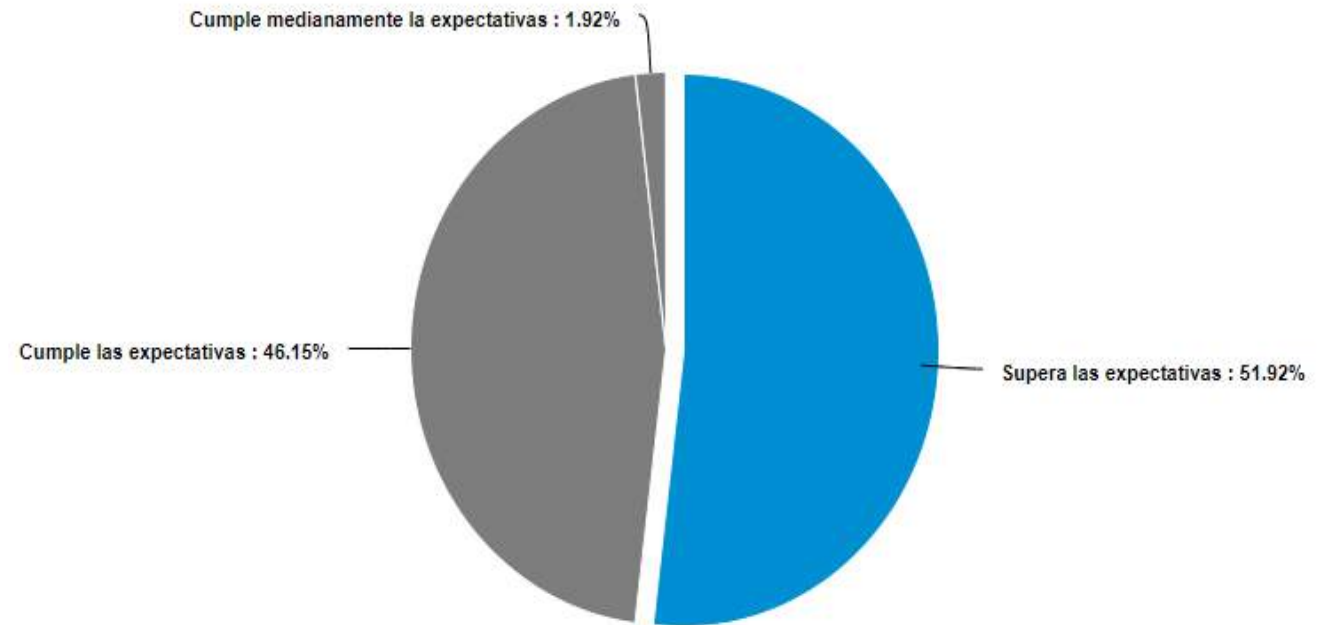
5 corresponde a muy de acuerdo y 1 muy en desacuerdo



# 6. Expectativas de la jornada

Calidad del informe	Porcentaje
Supera las expectativas	52%
Cumple las expectativas	46%
Cumple medianamente las expectativas	2%
No cumple las expectativas	0%
Total	100%

Para el 98% de los encuestados la jornada superó y cumplió las expectativas.







**¡Gracias!**



**Barranquilla, 23 de Febrero de 2021**