

Oficina de Planeación

Boletín Estadístico Posgrados



REALIZACIÓN

OFICINA DE PLANEACIÓN
DE LA UNIVERSIDAD DEL NORTE

EDITORES

CARLOTA FERNÁNDEZ
DANIEL GUTIÉRREZ

COORDINACIÓN EDITORIAL

LAURA PUPO

DISEÑO Y DIAGRAMACIÓN

HAFFELFOOF STUDIO
JOHANN ROMERO

DISEÑO DE PORTADA

HAFFELFOOF STUDIO
JOHANN ROMERO

FOTOGRAFÍAS

CENTRO DE PRODUCCIÓN AUDIOVISUAL
OFICINA DE COMUNICACIONES Y RELACIONES PÚBLICAS

RESERVADOS TODOS LOS DERECHOS © UNIVERSIDAD DEL NORTE 2020

APARTADO AÉREO 1569

[HTTPS://WWW.UNINORTE.EDU.CO](https://www.uninorte.edu.co)

ÁREA METROPOLITANA DE BARRANQUILLA, COLOMBIA

CONSEJO ACADÉMICO*

ADOLFO MEISEL ROCA RECTOR

JOACHIM HAHN VICERRECTOR ACADÉMICO

ALMA LUCÍA DÍAZ GRANADOS VICERRECTORA ADMINISTRATIVA Y FINANCIERA

ALEKSEY HERRERA SECRETARIO GENERAL

CARLOTA FERNÁNDEZ DIRECTORA DE LA OFICINA DE PLANEACIÓN

CRISTINA TORRENTS SECRETARIA ACADÉMICA

RAIMUNDO ABELLO DIRECTOR DE INVESTIGACIÓN, DESARROLLO E INNOVACIÓN

JEANNIE CAICEDO DIRECTORA DE COOPERACIÓN Y DESARROLLO INTERNACIONAL

PAOLA ALCÁZAR DIRECTORA DE EXTENSIÓN

OCTAVIO IBARRA DECANO DE LA ESCUELA DE NEGOCIOS

JUDITH ARTETA DECANA DE LA DIVISIÓN DE CIENCIAS BÁSICAS

HERNANDO BAQUERO DECANO DE LA DIVISIÓN DE CIENCIAS DE LA SALUD

SILVIA GLORIA DE VIVO DECANA DE LA DIVISIÓN DE DERECHO, CIENCIA POLÍTICA Y RELACIONES INTERNACIONALES

ALBERTO DE CASTRO DECANO DE LA DIVISIÓN DE HUMANIDADES Y CIENCIAS SOCIALES

JAVIER PÁEZ DECANO DE LA DIVISIÓN DE INGENIERÍAS

MANUEL MORENO DECANO DE LA ESCUELA DE ARQUITECTURA, URBANISMO Y DISEÑO

PÍA OSORIO DIRECTORA INSTITUTO DE IDIOMAS

JOSÉ APARICIO DIRECTOR DEL INSTITUTO DE ESTUDIOS EN EDUCACIÓN

MARÍA PILAR ZÚÑIGA DIRECTORA DE CALIDAD Y PROYECTOS ACADÉMICOS

LUZ ADRIANA SALCEDO DIRECTORA DE BIENESTAR UNIVERSITARIO

JULIÁN NAVARRO DIRECTOR DEL DEPARTAMENTO DE MÚSICA

RAFAEL GONZÁLEZ REPRESENTANTE DE LOS PROFESORES

ARSOLIS CERMEÑO REPRESENTANTE DE ESTUDIANTES

OFICINA DE PLANEACIÓN

CARLOTA FERNÁNDEZ DIRECTORA

DANIEL GUTIÉRREZ JEFE DE INFORMACIÓN Y ESTADÍSTICA

LAURA PUPO ASISTENTE DE INFORMACIÓN Y ESTADÍSTICA

MARÍA ALEJANDRA SOCARRÁS JEFE DE PLANEACIÓN Y PROSPECTIVA INSTITUCIONAL

MAURICIO TINOCO JEFE DE DISEÑO ARQUITECTÓNICO

JUAN CARLOS VEGA JEFE DE PROYECTOS DE INGENIERÍA

*CONSEJO ACADÉMICO VIGENTE EN EL 2020.

Presentación BEP2020

Capítulo 1

Generalidades

1.1. Misión de la Universidad del Norte

1.2. Visión 2013-2022

1.3. Valores institucionales

1.4. Organigrama general

1.5 Resumen estadístico

1.6 Sostenibilidad

1.7 Indicadores estratégicos 2016-2 / 2020-2

1.8 Indicadores estratégicos

1.9 Acreditaciones

Contenido

Capítulo 2

Estadísticas Generales

2.1. Estadísticas generales de Uninorte en programas de posgrado

2.2. Distribución geográfica de inscritos, admitidos y matriculados por departamento

2.3. Distribución por edades según inscritos, admitidos y matriculados

2.4. Población de inscritos, admitidos y matriculados de posgrados por divisiones

2.5. Distribución población de posgrado por género

2.6. Distribución de inscritos de posgrado por nivel académico y género

2.7. Distribución de matriculados nuevos de posgrado por nivel académico y género

2.8. Matriculados nuevos de posgrado por división académica

2.9. Matriculados nuevos por división académica y género

2.10. Distribución de inscritos y matriculados nuevos de posgrados por estrato socioeconómico

Capítulo 2

Estadísticas Generales

2.11. Inscritos y matriculados nuevos de posgrado por grado universitario

2.12. Inscritos y matriculados nuevos de posgrado por universidad de procedencia

2.13. Distribución de población de posgrado por estados académicos y nivel

2.14. Estados académicos de posgrados por nivel y división académica

2.15. Graduados en programa de posgrado

2.16. Movilidad estudiantil nacional Posgrado

Capítulo 3

Profesores

3.1. Total profesores que dictan clases de posgrados

3.2. Profesores que dictan clases de posgrado según dedicación laboral y máximo nivel de formación alcanzado

Capítulo 4

Calidad Académica

4.1. Evaluación docente desde la cátedra

Capítulo 5

Dimensión Internacional

5.1. Número de convenios internacionales y movilidad

5.2. Número de convenios internacionales 2020 posgrado

5.3. Movilidad estudiantil por programa académico a nivel internacional

5.4. Visitantes extranjeros por dependencias y divisiones

5.5. Visitantes extranjeros 2020 por país

5.6. Movilidad profesoral saliente

Capítulo 6

Financiamiento Estudiantil

6.1. Indicadores estratégicos posgrado 2020 - I Semestre

6.2. Indicadores estratégicos posgrado 2020 - II Semestre

6.3 Número de estudiantes de posgrado con
financiación - beca

6.4. Total créditos y becas otorgadas por semestre académico
según tipo de posgrado

6.5. Total créditos y becas otorgadas por semestre académico
según división académica

6.6. Total créditos y becas otorgadas por semestre académico
según programa académico

6.7. Total créditos y becas otorgadas por semestre académico
según programa académico - extensiones

La sexta edición del Boletín Estadístico de Posgrado presenta a la comunidad universitaria las principales cifras relacionadas con los 127 programas de posgrado que estuvieron en funcionamiento en el año 2020.

El compromiso de Uninorte con la educación superior de excelencia, se sigue consolidando con el fortalecimiento de los doctorados, creación de nuevos programas de maestría y la acreditación nacional de los diferentes programas ante el Ministerio de Educación Nacional.

Los invitamos a consultar este documento y esperamos que el Boletín Estadístico de Posgrado 2020 sea de gran utilidad para quienes buscan profundizar en esta importante dimensión universitaria. Sus comentarios serán muy valiosos para mejorar continuamente futuras ediciones. Les agradecemos enviarlos al jefe de Información y Estadística, Ing. Daniel Gutiérrez, al correo electrónico:

degutierrez@uninorte.edu.co.



CARLOTA FERNÁNDEZ

DIRECTORA OFICINA DE PLANEACIÓN

Capítulo 1

Generalidades

Si quieres conocer más sobre Uninorte ingresa aquí

<https://www.uninorte.edu.co/web/sobre-nosotros/pensamiento>

Boletín Estadístico Posgrados 2020

Misión de la Universidad del Norte

La fundación universidad del norte, acorde con los principios, valores y objetivos que la guían desde su creación, tiene como misión la formación integral de la persona en el plano de la educación superior, y la contribución, mediante su presencia institucional en la comunidad, al desarrollo armónico de la sociedad y del país, especialmente de la Región Caribe Colombiana.

La Fundación cumple esta labor universitaria tanto en la modalidad de pregrado como en la formación avanzada caracterizándose su quehacer por un amplio contenido social y humanístico, y por el énfasis en la fundamentación científica e investigativa para responder a los requerimientos del progreso de la ciencia y a las necesidades sociales de la región y del país.

Busca la Institución formar a sus estudiantes como personas pensantes, analíticas y de sólidos principios éticos, que conciban ideas innovadoras a fin de que participen de manera activa, emprendedora, responsable, honesta, crítica y pragmática en el proceso de desarrollo social, económico, político y cultural de la comunidad.

La Universidad propende por que la formación que en ella se imparte se realice con profesorado idóneo, calificado y con profunda vocación académica. Para apoyarlos en esa tarea, está decidida a contar con los métodos de enseñanza, de investigación y de extensión más adecuados y avanzados de la educación superior contemporánea. En este sentido, la ciencia, la tecnología, las humanidades y las artes seguirán siendo los ejes institucionales distintivos para la formación del estudiante. Presente en la vida de la comunidad mediante el ejercicio de sus funciones académicas (docencia, investigación, extensión y servicios al sector externo), la Universidad del Norte procura que sus directivos, profesores, estudiantes y exalumnos se mantengan en permanente estudio, análisis e investigación de los problemas concretos de la comunidad en que se encuentran.

Nuestra institución está comprometida desde sus orígenes, en el presente y hacia el futuro, con todas las dimensiones del desarrollo social, económico, político, ambiental y cultural con responsabilidad social manteniéndose en su lugar propio de inserción en la sociedad, que es el académico.

Visión 2013-2022

En el año 2022, la Universidad del Norte seguirá siendo una de las mejores universidades del país, de América Latina y el Caribe, por su compromiso con la excelencia en la formación de sus estudiantes y en la creación del conocimiento, su alto impacto en el desarrollo, regional y nacional, y el diálogo con la sociedad global en la búsqueda continua de un futuro mejor.

En la realización de su Visión a 2022, la universidad fortalecerá sus acreditaciones, su posicionamiento en los rankings internacionales como reconocimiento a la excelencia en los procesos de enseñanza-aprendizaje, con innovación y pedagogía, el alto nivel científico de su cuerpo profesoral y la proyección internacional de la extensión. Incrementará y dinamizará la competitividad de sus egresados, quienes serán aliados estratégicos en la ejecución de proyectos y en el fortalecimiento de los vínculos con el sector empresarial.



Valores institucionales

Excelencia

Asumimos el compromiso de ser siempre mejores, con actitud y disposición alegre, promoviendo la alta calidad y el mejoramiento continuo en la docencia, investigación, extensión, y la gestión universitaria.

Liderazgo

Promovemos en la formación académica y el actuar de la universidad, el liderazgo transformador con compromiso social, que sea capaz de contribuir de manera efectiva a la consecución del bienestar colectivo en el ejercicio profesional y cívico, orientado por el conocimiento.

Ética

Actuamos, en todos los niveles de la organización, con honestidad, rectitud, transparencia, justicia y respeto por la diversidad.

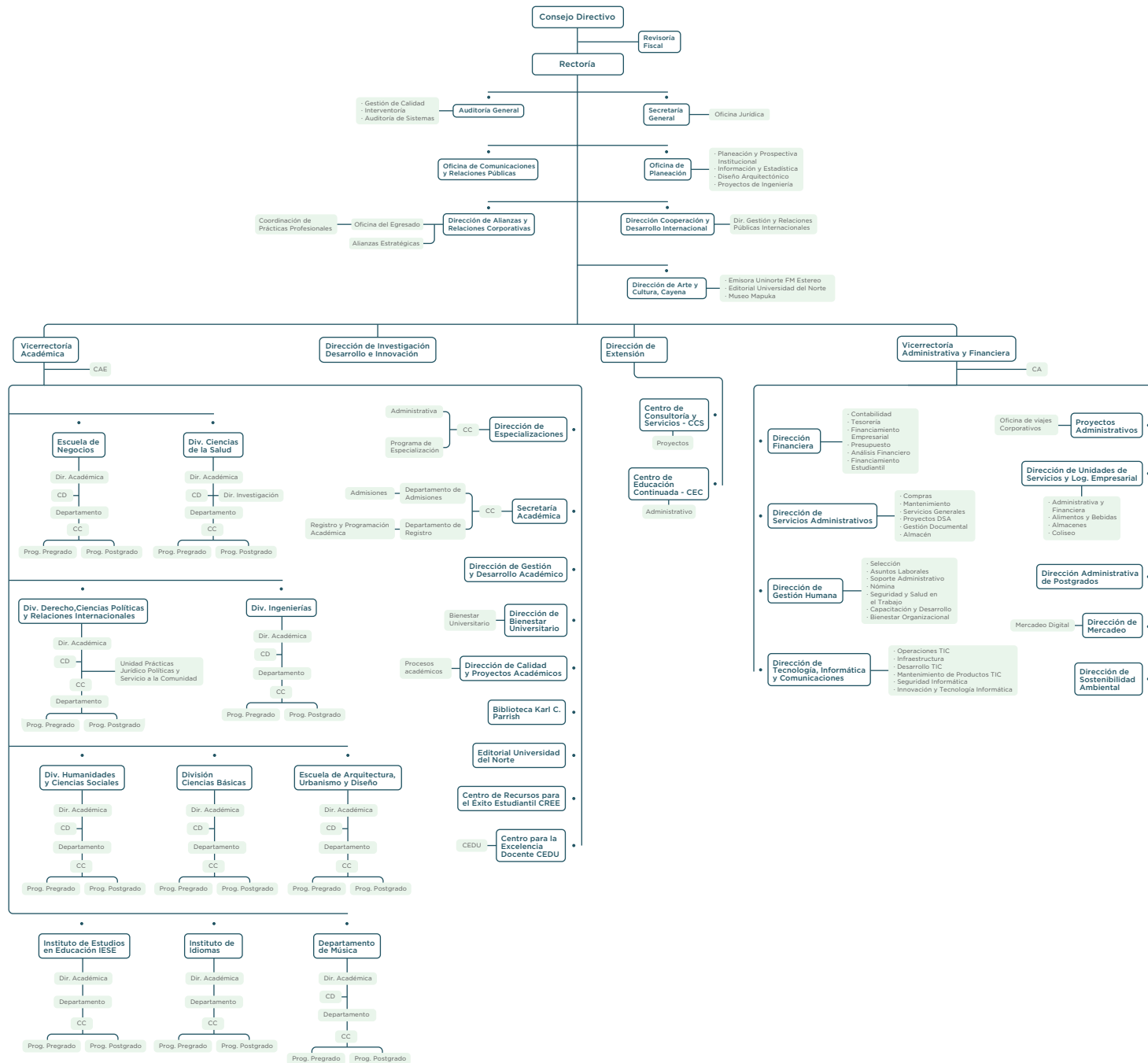


Sentido de Pertenencia

Somos una comunidad universitaria que reconoce y valora a cada uno de sus miembros por su contribución y apropiación del proyecto educativo de excelencia.

Verdad

Asumimos de manera responsable, coherente y transparente la defensa, salvaguarda, ejercicio y comunicación de la verdad en todos los procesos de la vida universitaria.



Resumen estadístico

ACREDITACIÓN INSTITUCIONAL DE ALTA CALIDAD	UNINORTE		VARIACIÓN 2020 - 2016
	RENOVACIÓN: RES. 8870 DE MAYO 31/2018, VIGENCIA 8 AÑOS		
DESCRIPCIÓN	2016-II	2020-II	
PREGRADO			
Número de programas acreditados	18	20	11%
Número de programas que cumplen requisito para la acreditación	20	23	15%
Programas de pregrado	28	27	-4%
Número de estudiantes de pregrado	12.300	12.416	1%
POSGRADO*			
Número de programas de doctorado (en funcionamiento)	14	15	7%
Número de programas de maestría (en funcionamiento)	47	51	9%
Número de programas de especialización (en funcionamiento)	59	52	-12%
Número total de estudiantes de posgrado	3.210	2.094	-35%
Número de estudiantes de doctorado	214	278	30%
Número de estudiantes de maestría	1.757	1.086	-38%
Número de estudiantes de especialización	1.239	730	-41%

PROFESORES			
Total profesores de planta (TC y MT)	440	507	15%
Profesores de tiempo completo	378	455	20%
Profesores de medio tiempo	62	52	-16%
Profesores catedráticos	656	686	5%
DESARROLLO PROFESORAL			
Número de académicos de planta con posgrado	438	504	15%
Académicos de planta con posgrado %	99,5%	99,4%	-0,1 punto porcentual
Número de académicos de planta con maestría o doctorado	432	498	15%
Académicos de planta con maestría o doctorado %	98,2%	98,2%	0 puntos porcentuales
Número de académicos de planta con maestría	211	214	1,4%
Académicos de planta con maestría %	48,0%	42,2%	-5,8 puntos porcentuales
Número de académicos de planta con doctorado	221	284	29%
Académicos de planta con doctorado %	50,2%	56,0%	5,8 puntos porcentuales
INVESTIGACIÓN			
Grupos de investigación	42	44	5%
Grupos en categoría "A1"	19	24	26%
Grupos en categoría "A"	11	11	0%
Grupos en categoría "B"	4	2	-50%
Grupos en categoría "C"	7	7	0%
Grupos en categoría "D"	1	0	-100%

ADMINISTRACIÓN UNIVERSITARIA

Cobertura de ayuda financiera pregrado %	81,3%	77,3%	-4 puntos porcentuales
Estudiantes becados - Pregrado	4.541	5.924	30%
Número de becas otorgadas - Pregrado	4.541	7.051 ¹	55%

Recursos
BIBLIOTECA GENERAL

Número de títulos de libros impresos y electrónicos en Biblioteca	591.078	624.221	6%
---	---------	---------	----

RECURSOS COMPUTACIONALES

Parque computacional	3.731	4.506	21%
Equipos en salas de informática para estudiantes	1.649	2.073	26%
Equipos informáticos para profesores	1.233	1.484	20%
Estudiantes por computador	8	7	-13%**

PLANTA FÍSICA

Área total de terrenos m ²	256.015	256.015	0%
Área total construida m ²	76.660	79.542	4%
Área de ocupación m ²	33.018	34.638	4,9%

NOTA: LA INFORMACIÓN DE ESTUDIANTES Y DE DOCENTES CORRESPONDE AL SEGUNDO SEMESTRE DEL AÑO.

* DECRETO 1665 DE AGOSTO 2 DE 2002 CLASIFICA LOS PROGRAMAS DE ESPECIALIZACIONES MÉDICO-QUIRÚRGICO COMO MAESTRÍAS.

** LA VARIACIÓN NEGATIVA SIGNIFICA UN AUMENTO EN EL NÚMERO DE COMPUTADORES PARA ESTUDIANTES.

1. EN EL SEGUNDO SEMESTRE 2020 SE ENTREGÓ EL MAYOR NÚMERO DE BECAS EN LA HISTORIA DE LA UNIVERSIDAD.

Sostenibilidad

DESCRIPCIÓN	2015	2016	2017	2018	2019	2020
Área del campus cubierta con vegetación (en forma de bosques o jardines plantados)	54,6%	61,92%	61,92%	60,38%	60,22%	60,26%
Consumo anual de energía eléctrica (MWH)	12.533	12.067	12.237	12.491	12.666	8.514
Consumo anual de agua (m3) (campus principal)	119.165	118.042	128.287	151.122	181.076	147.117
Porcentaje de consumo de aguas residuales tratadas (utilizada para riego)	100%	100%	100%	100%	100%	100%
Número de asignaturas ofrecidas relacionadas con medio ambiente y sostenibilidad	95	114	200	312	377	397
Número de publicaciones académicas sobre medio ambiente y sostenibilidad	44	48	41	111	209	96
Número de grupos estudiantiles relacionados con medio ambiente y sostenibilidad	14	20	20	24	42	17
Número de actividades o eventos relacionados con medio ambiente y sostenibilidad	31	131	127	146	355	160
Medición huella de carbono	3.270 Ton CO ² eq	2.985 Ton CO ² eq	2.595 Ton CO ² eq	2.655 Ton CO ² eq	2.800,37 Ton CO ² eq	MC

MC: MEDICIÓN EN CURSO. EL DATO FINAL ESTARÁ DISPONIBLE EN LA EDICIÓN DIGITAL.

Indicadores estratégicos 2016-2 / 2020-2

		2016	2020
PROGRAMAS			
Acreditación	Número de programas de pregrado acreditados / número de programas de pregrado que cumplen requisito para la acreditación	90%	87%
PROFESORES			
Estudiante por profesor	Total población estudiantes / total profesores de planta	28	24
Escolaridad doctoral	Número de profesores de planta con título doctoral / número de profesores de planta	50%	56%
Escolaridad maestría	Número de profesores de planta con título de maestría / número de profesores de planta	48%	42%
ESTUDIANTES			
Deserción por cohorte (pregrado)	Número de estudiantes desertores de la cohorte / número total de estudiantes de la cohorte	35,2%	32,2%
Deserción por período (pregrado)	Número de desertores de un período académico / número total de estudiantes matriculados en el periodo inmediatamente anterior	4,4%	5,7%
Proporción posgrado-pregrado	Total población posgrado / total población pregrado	26%	17%
APOYO FINANCIERO			
Apoyo financiero	Número de estudiantes con apoyo financiero / número total de estudiantes de pregrado	81%	77%
Becas	Número de estudiantes con apoyo de beca / número total de estudiantes de pregrado	37%	48%
INTERNACIONALIZACIÓN			
Movilidad saliente pregrado	Número de estudiantes Universidad en intercambio / número de estudiantes de pregrado	3,4%	3,3%
Movilidad entrante pregrado	Número de estudiantes extranjeros en intercambio / número de estudiantes de pregrado	2,5%	1,4%

INVESTIGACIÓN			
Participación grupos A1 y A	Número de grupos reconocidos en Colciencias A1 y A / total de grupos	71%	80%
Producción	Número de artículos ISI-SCOPUS producidos por profesores doctores / total de doctores de planta	0,56	1,30
RECURSOS			
M ² construido por estudiante de pregrado	Número total de metros cuadrados construidos / número total de estudiantes de pregrado	6,2	7,3
Volumen de libros por estudiante de pregrado	Número total de ejemplares de libros impresos y electrónicos / número de estudiantes de pregrado	51,2	53,4
Relación estudiante por computador	Estudiantes de pregrado / número de computadores para estudiantes	8	7
EGRESADOS			
Graduados activos	Número total de graduados con información actualizada / número total de graduados	74,2%	74,5%

Programas académicos de pregrado y posgrado registrados ante el Ministerio de Educación Nacional y en funcionamiento durante el año 2020

DIVISIÓN ACADÉMICA	NIVEL DE FORMACIÓN	CÓDIGO SNIES	PROGRAMA	CIUDAD	R*	F*
Escuela de Negocios	Pregrado	1272	Administración De Empresas	Barranquilla	X	X
		20523	Negocios Internacionales	Barranquilla	X	X
		102003	Contaduría Pública	Barranquilla	X	X
	Especialización	1283	Especialización En Finanzas	Barranquilla	X	X
		2848	Especialización En Mercadeo	Barranquilla	X	X
		4342	Especialización En Gerencia Pública	Barranquilla	X	
		4927	Especialización En Logística Del Transporte Internacional De Mercancías	Barranquilla	X	X
		7228	Especialización En Gerencia Financiera De Servicios De Salud	Barranquilla	X	
		8178	Especialización En Finanzas	Santa Marta	X	X
		9276	Especialización En Gerencia De Empresas Comerciales	Barranquilla	X	X
		106638	Especialización En Mercadeo	Santa Marta	X	
		106694	Especialización En Gerencia De Empresas Comerciales	Montería	X	
		106929	Especialización En Dirección Estratégica Empresarial	Santa Marta	X	
		107972	Especialización En Gerencia Del Talento Humano	Barranquilla	X	X
		107987	Especialización En Gerencia Del Talento Humano	Santa Marta	X	

DIVISIÓN ACADÉMICA	NIVEL DE FORMACIÓN	CÓDIGO SNIES	PROGRAMA	CIUDAD	R*	F*
Escuela de Negocios	Maestría	1291	Maestría En Administracion De Empresas	Barranquilla	X	X
		54647	Maestría En Finanzas	Barranquilla	X	
		54649	Maestría En Mercadeo	Barranquilla	X	X
		104105	Maestría En Negocios Internacionales	Barranquilla	X	
	Doctorado	101458	Doctorado En Administración	Barranquilla	X	X
División de Derecho, Ciencia Política y Relaciones Internacionales	Pregrado	1271	Derecho	Barranquilla	X	X
		12075	Relaciones Internacionales	Barranquilla	X	X
		53075	Ciencia Política Y Gobierno	Barranquilla	X	X
	Especialización	4849	Especialización En Negociación Y Manejo De Conflictos	Barranquilla	X	X
		9449	Especialización En Derecho Comercial	Barranquilla	X	X
		17777	Especialización En Seguridad Social	Barranquilla	X	X
		19465	Especialización En Derecho Penal	Barranquilla	X	X
		20863	Especialización En Tributación	Barranquilla	X	X
		20865	Especialización En Derecho Laboral	Barranquilla	X	X
		21546	Especialización En Derecho Público	Barranquilla	X	X
		53006	Especialización En Responsabilidad Y Seguros	Barranquilla	X	X
		53007	Especialización En Derecho Civil Y De Familia	Barranquilla	X	X
		53279	Especialización En Derecho Público	Santa Marta	X	X

DIVISIÓN ACADÉMICA	NIVEL DE FORMACIÓN	CÓDIGO SNIES	PROGRAMA	CIUDAD	R*	F*
División de Derecho, Ciencia Política y Relaciones Internacionales	Especialización	53280	Especialización En Tributación	Santa Marta	X	X
		53341	Especialización En Derecho De Sociedades	Barranquilla	X	X
		54584	Especialización En Derecho Ambiental, Territorial Y Urbanístico	Barranquilla	X	X
		103339	Especialización En Derecho Laboral	Santa Marta	X	X
		103340	Especialización En Derecho Administrativo	Barranquilla	X	X
		103371	Especialización En Derecho Constitucional	Barranquilla	X	X
		105681	Especialización En Derechos Humanos	Barranquilla	X	X
		105690	Especialización En Gobierno Y Políticas Públicas	Barranquilla	X	X
		109665	Especialización En Derecho Contractual	Barranquilla	X	
	Maestría	52669	Maestría En Derecho	Barranquilla	X	X
		53937	Maestría En Relaciones Internacionales	Barranquilla	X	X
		102403	Maestría En Derecho Público	Barranquilla	X	X
		102588	Maestría En Ciencia Política Y Gobierno	Barranquilla	X	X
		102589	Maestría En Negociación Y Manejo De Conflictos	Barranquilla	X	X
		102835	Maestría En Derecho Ambiental Y Urbano-Territorial	Barranquilla	X	X
		105716	Maestría En Derecho Del Trabajo Y De La Seguridad Social	Barranquilla	X	X
		105995	Maestría En Derecho Del Comercio	Barranquilla	X	X
		108068	Maestría En Tributación Y Aduanas	Barranquilla	X	X
	Doctorado	103849	Doctorado En Derecho	Barranquilla	X	X

DIVISIÓN ACADÉMICA	NIVEL DE FORMACIÓN	CÓDIGO SNIES	PROGRAMA	CIUDAD	R*	F*
División de Ciencias de la Salud	Pregrado	1268	Enfermería	Barranquilla	X	X
		1269	Medicina	Barranquilla	X	X
		104542	Odontología	Barranquilla	X	X
	Especialización	1285	Especialización En Gerencia De Servicios De Salud	Barranquilla	X	X
		10723	Especialización En Gerencia De La Calidad Y Auditoría En Salud	Barranquilla	X	X
		52937	Especialización En Enfermeria Cuidado Crítico Adulto	Barranquilla	X	X
		53183	Especialización En Enfermería Del Cuidado Neonatal	Barranquilla	X	
		102885	Especialización En Seguridad Y Salud En El Trabajo	Cartagena de Indias	X	X
		103009	Especialización En Gerencia De La Calidad Y Auditoría En Salud	Riohacha	X	
		103026	Especialización En Gerencia De La Calidad Y Auditoría En Salud	Cartagena de Indias	X	
		104178	Especialización En Seguridad Y Salud En El Trabajo	Sincelejo	X	
		104312	Especialización En Seguridad Y Salud En El Trabajo	Riohacha	X	
		104813	Especialización En Seguridad Y Salud En El Trabajo	Santa Marta	X	X
		104814	Especialización En Seguridad Y Salud En El Trabajo	Barranquilla	X	X
		105169	Especialización En Gerencia De La Calidad Y Auditoría En Salud	Santa Marta	X	X
		106178	Especialización En Salud Familiar Y Comunitaria	Barranquilla	X	
107454	Especialización En Ergonomía	Barranquilla	X	X		

DIVISIÓN ACADÉMICA	NIVEL DE FORMACIÓN	CÓDIGO SNIES	PROGRAMA	CIUDAD	R*	F*
División de Ciencias de la Salud	Especialización médico quirúrgica	1279	Especialización En Medicina Interna	Barranquilla	X	X
		1280	Especialización En Pediatría	Barranquilla	X	X
		10016	Especialización En Radiología E Imágenes	Barranquilla	X	X
		16012	Especialización En Oftalmología	Barranquilla	X	X
		53752	Especialización En Neonatología	Barranquilla	X	X
		101806	Especialización En Psiquiatría	Barranquilla	X	X
	Maestría	20861	Maestría En Ciencias Basicas Biomédicas	Barranquilla	X	X
		53253	Maestría En Salud Pública	Barranquilla	X	X
		53850	Maestría En Epidemiología	Barranquilla	X	X
		105912	Maestría En Epidemiología Clínica	Barranquilla	X	X
		106371	Maestría En Seguridad Y Salud En El Trabajo	Barranquilla	X	
		106546	Maestría En Enfermería	Barranquilla	X	X
	Doctorado	105483	Doctorado En Ciencias Biomédicas	Barranquilla	X	X
División de Ingenierías	Pregrado	1273	Ingeniería Civil	Barranquilla	X	X
		1275	Ingeniería Eléctrica	Barranquilla	X	X
		1276	Ingeniería Industrial	Barranquilla	X	X
		1277	Ingeniería Mecánica	Barranquilla	X	X
		3269	Ingeniería Electrónica	Barranquilla	X	X
		103821	Ingeniería De Sistemas Y Computación	Barranquilla	X	X

DIVISIÓN ACADÉMICA	NIVEL DE FORMACIÓN	CÓDIGO SNIES	PROGRAMA	CIUDAD	R*	F*
División de Ingenierías	Especialización	1284	Especialización En Diseño Y Evaluacion De Proyectos	Barranquilla	X	X
		2896	Especialización En Análisis Y Diseño De Estructuras	Barranquilla	X	X
		4468	Especialización En Gerencia De La Calidad	Barranquilla	X	X
		4630	Especialización En Ingeniería Del Software	Barranquilla	X	X
		4771	Especialización En Ingeniería De Procesos Industriales	Barranquilla	X	X
		8687	Especialización En Dirección De Plantas Industriales	Barranquilla	X	X
		11504	Especialización En Logística Empresarial	Barranquilla	X	
		52806	Especialización En Gestión De Producción Y Operaciones	Barranquilla	X	
		102531	Especialización En Gestión De Sistemas Eléctricos De Potencia	Barranquilla	X	
		105736	Especialización En Gerencia De Tecnologías De La Información	Barranquilla	X	X
		106461	Especialización En Transformación Digital	Barranquilla	X	X
		106752	Especialización En Pavimentos Y Geotecnia Vial	Barranquilla	X	X
		106806	Especialización En Gerencia Y Control De La Construcción	Montería	X	
		106917	Especialización En Ingeniería De Sistemas Hídricos Urbanos	Barranquilla	X	X
		106927	Especialización En Gerencia De Proyectos De Construcción	Barranquilla	X	X
		106928	Especialización En Gerencia Ambiental	Barranquilla	X	
		107453	Especialización En Seguridad De La Información	Barranquilla	X	X
		108067	Especialización En Gerencia De Proyectos	Santa Marta	X	X
109028	Especialización En Gerencia De Proyectos	Barranquilla	X	X		

DIVISIÓN ACADÉMICA	NIVEL DE FORMACIÓN	CÓDIGO SNIES	PROGRAMA	CIUDAD	R*	F*
División de Ingenierías	Maestría	11969	Maestría En Ingeniería Industrial	Barranquilla	X	X
		11985	Maestría En Ingeniería Mecánica	Barranquilla	X	X
		51705	Maestría En Ingeniería Civil	Barranquilla	X	X
		51794	Maestría En Ingeniería De Sistemas Y Computación	Barranquilla	X	X
		53308	Maestría En Ingeniería Electrónica	Barranquilla	X	X
		53794	Maestría En Gobierno De Tecnología Informática	Barranquilla	X	X
		53815	Maestría En Ingeniería Administrativa	Barranquilla	X	X
		54130	Maestría En Ingeniería Ambiental	Barranquilla	X	X
		55111	Maestría En Ingeniería Eléctrica	Barranquilla	X	X
		105394	Maestría En Ingeniería Administrativa	Albania	X	
	Doctorado	52500	Doctorado En Ingeniería Mecánica	Barranquilla	X	X
		54133	Doctorado En Ingeniería Industrial	Barranquilla	X	X
		101803	Doctorado En Ingeniería Civil	Barranquilla	X	X
		102156	Doctorado En Ingeniería De Sistemas Y Computación	Barranquilla	X	X
103848		Doctorado En Ingeniería Eléctrica Y Electrónica	Barranquilla	X	X	
División de Humanidades y Ciencias Sociales	Pregrado	1270	Psicología	Barranquilla	X	X
		2519	Comunicacion Social Y Periodismo	Barranquilla	X	X
		9882	Economía	Barranquilla	X	X
		103785	Filosofía Y Humanidades	Barranquilla	X	X

DIVISIÓN ACADÉMICA	NIVEL DE FORMACIÓN	CÓDIGO SNIES	PROGRAMA	CIUDAD	R*	F*
División de Humanidades y Ciencias Sociales	Especialización	4928	Especialización En Desarrollo Organizacional Y Procesos Humanos	Barranquilla	X	X
		8611	Especialización En Desarrollo Familiar	Barranquilla	X	X
		8739	Especialización En Desarrollo Social	Barranquilla	X	X
		19466	Especialización En Psicología Forense	Barranquilla	X	
		19467	Especialización En Gerencia De La Comunicación Organizacional	Barranquilla	X	X
		105938	Especialización En Arqueología	Barranquilla	X	X
	Maestría	19843	Maestría En Psicología	Barranquilla	X	X
		20052	Maestría En Desarrollo Social	Barranquilla	X	X
		52186	Maestría En Comunicación	Barranquilla	X	X
		53931	Maestría En Economía	Barranquilla	X	X
		91327	Maestría En Trastornos Cognoscitivos Y Del Aprendizaje	Barranquilla	X	X
		101674	Maestría En Cooperación Internacional Y Gestión De Proyectos	Barranquilla	X	X
		102081	Maestría En Desarrollo Organizacional Y Procesos Humanos	Barranquilla	X	X
		102587	Maestría En Filosofía	Barranquilla	X	X
		102833	Maestría En Historia	Barranquilla	X	X
		107202	Maestría En Periodismo	Barranquilla	X	X
		108843	Maestría En Relaciones Públicas	Barranquilla	X	X

DIVISIÓN ACADÉMICA	NIVEL DE FORMACIÓN	CÓDIGO SNIES	PROGRAMA	CIUDAD	R*	F*
División de Humanidades y Ciencias Sociales	Doctorado	51657	Doctorado En Psicología	Barranquilla	X	X
		53223	Doctorado En Ciencias Sociales	Barranquilla	X	X
		90970	Doctorado En Comunicación	Barranquilla	X	X
		104469	Doctorado En Economía	Barranquilla	X	X
Instituto de Estudios en Educación	Pregrado	1267	Licenciatura En Pedagogía Infantil	Barranquilla	X	X
	Maestría	9286	Maestría En Educación	Barranquilla	X	X
		104979	Maestría En Educación Mediada Por Tic	Barranquilla	X	X
		106857	Maestría En Pedagogía Social E Intervención Educativa En Contextos Sociales	Barranquilla	X	X
		107426	Maestría En Educación	Valledupar	X	
	Doctorado	101850	Doctorado En Educación	Barranquilla	X	X
División de Ciencias Básicas	Pregrado	51825	Matemáticas	Barranquilla	X	X
		104980	Geología	Barranquilla	X	X
	Maestría	53330	Maestría En Estadística Aplicada	Barranquilla	X	X
		53778	Maestría En Matemáticas	Barranquilla	X	X
		54325	Maestría En Física Aplicada	Barranquilla	X	X
		105596	Maestría En Ciencias Naturales	Barranquilla	X	X
		107825	Maestría En Matemáticas	Valledupar	X	
	Doctorado	90528	Doctorado En Ciencias Del Mar	Barranquilla	X	X
		104470	Doctorado En Ciencias Naturales	Barranquilla	X	X

DIVISIÓN ACADÉMICA	NIVEL DE FORMACIÓN	CÓDIGO SNIES	PROGRAMA	CIUDAD	R*	F*
Escuela de Arquitectura, Urbanismo y Diseño	Pregrado	20477	Diseño Industrial	Barranquilla	X	X
		52362	Diseño Gráfico	Barranquilla	X	X
		90329	Arquitectura	Barranquilla	X	X
	Maestría	90850	Maestría En Urbanismo Y Desarrollo Territorial	Barranquilla	X	X
Instituto de Idiomas	Pregrado	106856	Lenguas Modernas Y Cultura	Barranquilla	X	X
	Maestría	90595	Maestría En La Enseñanza Del Inglés	Barranquilla	X	X
		109640	Maestría En Lenguaje Y Sociedad	Barranquilla	X	
	Especialización	11422	Especialización En La Enseñanza Del Inglés	Barranquilla	X	X
		106096	Especialización En La Enseñanza Del Inglés	Santa Marta	X	
Música	Pregrado	54795	Música	Barranquilla	X	X

*R = REGISTRADOS ANTE EL MEN. *F= PROGRAMA EN FUNCIONAMIENTO DURANTE EL AÑO 2020

Programas de pregrado y posgrado registrados ante el Ministerio de Educación Nacional por Divisiones académicas, 2020

DIVISIONES ACADÉMICAS	PREGRADO	MODALIDAD			TOTAL POSGRADO	TOTAL GENERAL
		POSGRADO				
		Especialización	Maestría	Doctorado		
Escuela de Negocios	3	11	4	1	16	19
División de Derecho, C. Política y Rel. Inter.	3	19	9	1	29	32
División Ciencias de la Salud	3	14	6	1	21	24
*Especializaciones Clínicas - Médico Quirúrgico			6		6	6
División de Ingenierías	6	20	10	5	35	41
División de Ciencias Básicas	2		5	2	7	9
División de Hum. y Ciencias Sociales	4	6	11	4	21	25
Instituto de Idiomas	1	2	2		4	5
Escuela de Arquitectura, Urbanismo y Diseño	3		1		1	4

DIVISIONES ACADÉMICAS	PREGRADO	MODALIDAD			TOTAL POSGRADO	TOTAL GENERAL
		POSGRADO				
		Especialización	Maestría	Doctorado		
Instituto de Estudios en Educación (IESE)	1		4	1	5	6
Música	1				0	1
Total General	27	72	58	15	145	172

* DECRETO 1665 DE AGOSTO 2 DE 2002 CLASIFICA LOS PROGRAMAS DE ESPECIALIZACIONES MÉDICO-QUIRÚRGICO COMO MAESTRÍAS.

Programas de pregrado y posgrado en funcionamiento por divisiones académicas, 2020

DIVISIONES ACADÉMICAS		2020-1					TOTAL POSGRADO	TOTAL GENERAL	2020-2					TOTAL POSGRADO	TOTAL GENERAL	
		MODALIDAD				Pregrado			MODALIDAD				TOTAL POSGRADO			TOTAL GENERAL
		Posgrado							Posgrado							
		Pregrado	Esp.	Mae.	Doc				Pregrado	Esp.	Mae.	Doc				
Escuela de Negocios	Programas	3	7	3	1	11	14	3	6	2	1	9	12			
	Estudiantes	2.334	114	97	25	236	2.570	2.185	56	88	20	164	2.349			

DIVISIONES ACADÉMICAS		2020-1						TOTAL POSGRADO	TOTAL GENERAL	2020-2					
		MODALIDAD				TOTAL POSGRADO	TOTAL GENERAL			MODALIDAD					
		Pregrado	Posgrado							Pregrado	Posgrado				
	Esp.		Mae.	Doc		Esp.	Mae.	Doc			Esp.	Mae.	Doc		
División de Derecho, C. Política y Rel. Internacionales	Programas	3	18	8	1	27	30	3	18	9	1	28	31		
	Estudiantes	1.421	308	137	12	457	1.878	1.303	282	139	10	431	1.734		
División de Ciencias de la Salud	Programas	3	13	6	1	20	23	3	8	5	1	14	17		
	Estudiantes	1.794	166	110	11	287	2.081	1.770	93	86	11	190	1.960		
*Especializaciones Clínicas - Médico Quirúrgico	Programas			6		6	6			6		6	6		
	Estudiantes			72		72	72			74		74	74		
División de Ingenierías	Programas	6	16	9	5	30	36	6	14	9	5	28	34		
	Estudiantes	4.070	243	189	91	523	4.593	3.849	176	207	83	466	4.315		
División de Hum. y Ciencias Sociales	Programas	2	6	10	4	20	22	4	5	11	4	20	24		
	Estudiantes	1.943	74	265	101	440	2.383	1.793	46	236	97	379	2.172		
Escuela de Arquitectura, Urbanismo y Diseño	Programas	4		1		1	5	3		1		1	4		
	Estudiantes	858		29		29	887	778		23		23	801		
Instituto de Estudios en Educación (IESE)	Programas	3		3	1	4	7	1		3	1	4	5		
	Estudiantes	112	1	144	26	171	283	113		233	28	261	374		

DIVISIONES ACADÉMICAS		2020-1					TOTAL POSGRADO	TOTAL GENERAL	2020-2					TOTAL POSGRADO	TOTAL GENERAL		
		MODALIDAD							MODALIDAD								
		Pregrado	Posgrado			TOTAL POSGRADO			TOTAL GENERAL	Pregrado	Posgrado					TOTAL POSGRADO	TOTAL GENERAL
			Esp.	Mae.	Doc						Esp.	Mae.	Doc				
División de Ciencias Básicas	Programas	1		4	2	6	7	2		4	2	6	8				
	Estudiantes	340		51	32	83	423	316		51	29	80	396				
Instituto de Idiomas	Programas	1	1	1		2	3	1	1	1		2	3				
	Estudiantes	145	3	17		20	165	156	3	23		26	182				
Música	Programas	1					1	1					1				
	Estudiantes	120					120	105					105				
Estudios generales énfasis en Salud	Estudiantes	50					50	48					48				
Básico de Negocios Internacionales	Estudiantes	-						-									
Básico profesionales	Estudiantes	1					1	-									
Total	Programas	27	61	51	15	127	154	27	52	51	15	118	145				
	Estudiantes	13.188	909	1.111	298	2.318	15.506	12.416	656	1.160	278	2.094	14.510				

Accreditaciones

Accreditación Institucional

ESTADOS	ACTO DE ACREDITACIÓN		VIGENCIA
	N.º Resolución	Fecha	N.º años
1a vez	2085	5 de septiembre de 2003	7
Renovación	12745	28 de diciembre de 2010	8
2a Renovación	8870	31 de mayo 2018	8

Accreditación de Programas Académicos

DIVISIÓN ACADÉMICA	PROGRAMA ACADÉMICO	ESTADOS	ACTO DE ACREDITACIÓN		VIGENCIA
			N.º Resolución	Fecha	N.º años
Escuela de Negocios	Administración de Empresas	1era vez	987	22 de mayo de 2001	5
		Renovación	2426	11 de mayo de 2007	6
		2da Renovación	5078	10 de abril de 2014	8
	Negocios Internacionales	1era Vez	8385	10 de junio de 2015	6
	Maestría en Administración de Empresas	1era vez	03782	29 de febrero 2016	8

DIVISIÓN ACADÉMICA	PROGRAMA ACADÉMICO	ESTADOS	ACTO DE ACREDITACIÓN		VIGENCIA
			N.º Resolución	Fecha	N.º años
División de Derecho, Ciencia Política y Relaciones Internacionales	Derecho	1era vez	1360	20 de mayo de 2004	4
		Renovación	7178	23 de octubre de 2008	4
		2da Renovación	9812	31 de julio de 2013	6
		En espera de resolución			
	Ciencia Política y Gobierno	1era Vez	23769	23 de diciembre de 2016	4
	Relaciones Internacionales	1era Vez	4682	13 de junio de 2011	6
		Renovación	4597	21 de marzo de 2018	6
	Maestría en Derecho	1era vez	24517	10 de noviembre de 2017	6
División Ciencias de la Salud	Enfermería	1era vez	4286	30 de junio de 2009	4
		Renovación	2426	11 de mayo de 2007	6
		2da Renovación	5081	10 de abril de 2014	6
		3ra Renovación	3117	01 de Marzo de 2021	6
	Medicina	1era vez	2426	15 de septiembre de 2000	3
		Renovación	4505	2 de diciembre de 2004	6
		2da Renovación	442	19 de enero de 2012	8
		En espera de resolución			
	Especialización en Pediatría	En espera de resolución			

DIVISIÓN ACADÉMICA	PROGRAMA ACADÉMICO	ESTADOS	ACTO DE ACREDITACIÓN		VIGENCIA
			N.º Resolución	Fecha	N.º años
División Ciencias de la Salud	Maestría en Ciencias Básicas Biomédicas	1era vez	018602	3 de diciembre de 2018	6
	Maestría Salud Pública	1era vez	003986	9 agosto de 2019	4
División de Ingenierías	Ingeniería Civil	1era Vez	1233	21 de febrero de 2011	8
	Ingeniería de Sistemas	1era vez	1285	8 de junio de 1999	5
		Renovación	3428	18 de agosto de 2005	8
		2da Renovación	08384	10 de junio de 2015	8
	Ingeniería Eléctrica	1era Vez	6511	26 de septiembre de 2008	4
		Renovación	4818	30 de abril de 2013	6
		Renovación	12327	25 de noviembre 2019	6
	Ingeniería Electrónica	1era vez	2425	11 de mayo de 2007	4
		Renovación	441	19 de enero de 2012	6
		2da Renovación	9420	8 de junio de 2018	8
	Ingeniería Industrial	1era vez	365	23 de febrero de 1999	4
		Renovación	2726	7 de noviembre de 2003	8
		2da Renovación	10573	22 de noviembre de 2011	8
		En espera de resolución			
	Ingeniería Mecánica	1era vez	2425	15 de septiembre de 2000	3
Renovación		2239	10 de junio de 2015	8	
2da Renovación		7740	26 de mayo de 2014	8	

DIVISIÓN ACADÉMICA	PROGRAMA ACADÉMICO	ESTADOS	ACTO DE ACREDITACIÓN		VIGENCIA
			N.º Resolución	Fecha	N.º años
División de Ingenierías	Maestría en Ingeniería Civil	1era vez	22118	24 de octubre de 2017	6
	Maestría en Ingeniería de Sistemas	1era vez	04598	21 de marzo de 2018	6
	Maestría en Ingeniería Industrial	1era vez	23768	23 de diciembre de 2016	4
	Maestría en Ingeniería Mecánica	1era vez	22117	24 de octubre de 2017	6
	Doctorado en Ingeniería Mecánica	1era vez	17323	27 de diciembre de 2019	6
Escuela de Arquitectura, Urbanismo y Diseño	Arquitectura	1era vez	021357	11 noviembre de 2020	6
	Diseño Industrial	1era vez	14316	7 de septiembre de 2015	4
		1era Renovación	003240	05 de marzo de 2020	4
	Diseño Gráfico	1era vez	017321	27 de diciembre de 2019	6
División de Humanidades y Ciencias Sociales	Comunicación Social	1era vez	570	1 de marzo de 2004	5
		Renovación	9458	30 de noviembre de 2009	8
		2da Renovación	9414	8 de junio de 2018	8
	Psicología	1era vez	2254	17 de agosto de 2000	5
		Renovación	1917	8 de mayo de 2006	7
		2da Renovación	5085	10 de abril de 2014	7
	Maestría en Comunicación	1era vez	003972	9 de marzo de 2018	8
	Doctorado en Psicología	1era vez	9421	8 de junio de 2018	6
	Maestría en Desarrollo Social	1era vez	21356	11 de noviembre de 2020	6
	Doctorado en Ciencias Sociales	En espera de resolución			

DIVISIÓN ACADÉMICA	PROGRAMA ACADÉMICO	ESTADOS	ACTO DE ACREDITACIÓN		VIGENCIA
			N.º Resolución	Fecha	N.º años
Instituto de Estudios Económicos del Caribe	Economía	1era vez	10237	22 de noviembre de 2010	4
		Renovación	14123	7 de septiembre de 2015	6
Instituto de Estudios en Educación	Licenciatura en Pedagogía Infantil	1era vez	3602	2 de junio de 2009	4
		Renovación	1017	24 de enero de 2014	10
	Maestría en Educación	1era Vez	17322	27 de diciembre de 2019	
División de Ciencias Básicas	Matemáticas	1era Vez	17219	24 de octubre de 2018	6
	Maestría en Matemáticas	1era Vez	9694	11 de septiembre 2019	4
	Maestría Estadística Aplicada	1era Vez	3986	12 abril de 2019	8
	Maestría en Física Aplicada	En espera de resolución			
Música	Música	En espera de Visita de Pares			
Instituto de Idiomas	Maestría en la Enseñanza del Inglés	En espera de Visita de Pares			

TOTAL PROGRAMAS PREGRADO ACREDITADOS: 21 - TOTAL PROGRAMA POSGRADOS ACREDITADOS: 15

Accreditación Internacional

PROGRAMA ACADÉMICO	AGENCIA ACREDITADORA	ESTADOS	FECHA ACREDITACIÓN
Comunicación Social	CLAEP	Acreditado	Octubre 18 de 2014
Ingenierías	Engineering Accreditation Commission of ABET	Acreditado	Agosto 26 de 2010
		Renovación	Agosto 23 de 2016
Instituto de Idiomas	CEA	Acreditado	Diciembre de 2015
Enfermería	ACEN	Candidato a acreditación	
Maestría en Administración	AMBA	Acreditado	Julio de 2013

Capítulo 2

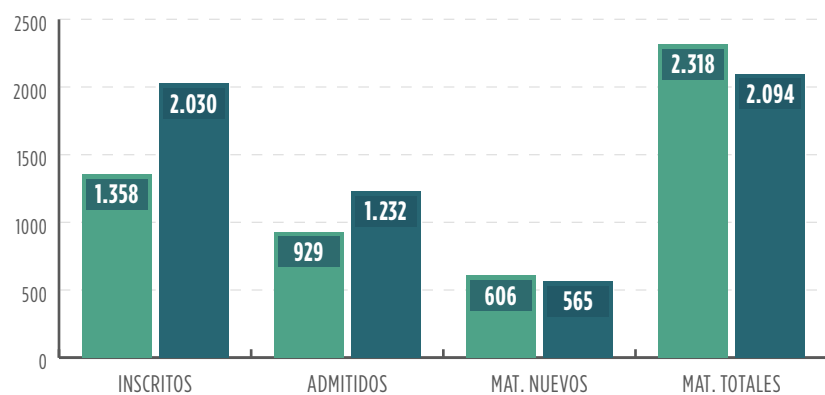
Estadísticas Generales

2.1 Estadísticas generales de Uninorte en programas de posgrado

INSCRITOS, ADMITIDOS, MATRICULADOS NUEVOS, Y TASAS DE ABSORCIÓN, AÑO 2020

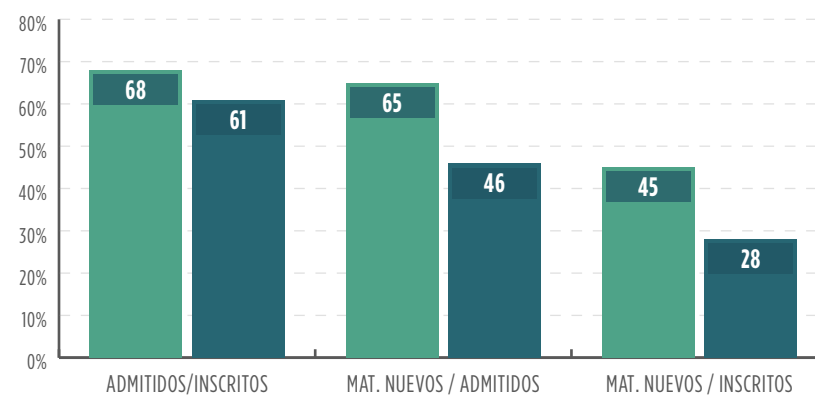
SEMESTRE	POBLACIÓN				TASA DE ABSORCIÓN		
	Inscritos	Admitidos	Mat. nuevos	Mat. totales	Admitidos/ inscritos	Mat. nuevos / admitidos	Mat. nuevos / inscritos
2020-1	1.358	929	606	2.318	68%	65%	45%
2020-2	2.030	1.232	565	2.094	61%	46%	28%

POBLACIÓN DE INSCRITOS, ADMITIDOS, MATRICULADOS NUEVOS, MATRICULADOS TOTALES A PROGRAMAS DE POSGRADOS, AÑO 2020



2020-1
2020-2

TASA DE ABSORCIÓN, AÑO 2020

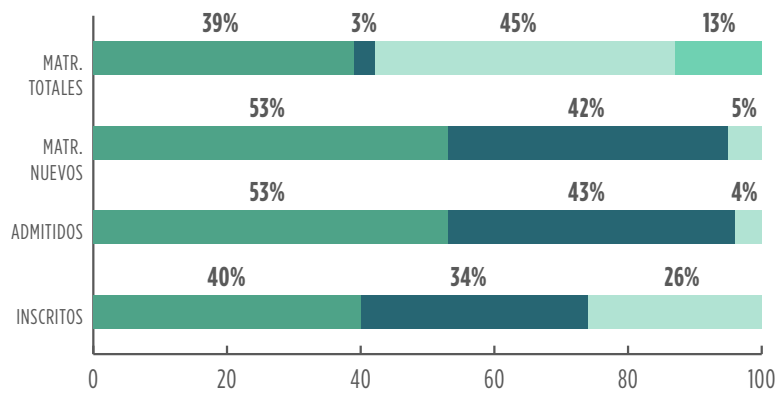


2020-1
2020-2

INSCRITOS, ADMITIDOS, MATRICULADOS NUEVOS Y MATRICULADOS TOTALES, POR NIVEL ACADÉMICO, AÑO 2020

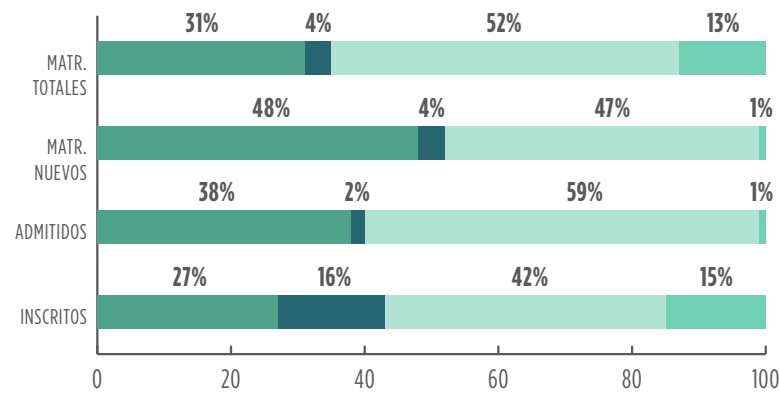
NIVEL	2020-1				2020-2			
	Inscritos	Admitidos	Matriculados nuevos	Matriculados totales	Inscritos	Admitidos	Matriculados nuevos	Matriculados totales
Especialización	541	496	319	909	551	467	274	656
Especialización Médico-quirúrgica				72	332	22	20	74
Maestría	465	394	255	1.039	850	725	264	1.086
Doctorado	352	39	32	298	297	18	7	278
Total	1.358	929	606	2.318	2.030	1.232	565	2.094

INSCRITOS, ADMITIDOS, MATRICULADOS NUEVOS Y TOTALES POR NIVEL ACADÉMICO - I SEMESTRE DE 2020



■ ESPECIALIZACIÓN
■ ESPECIALIZACIÓN MÉDICO-QUIRÚRGICA
■ MAESTRÍA
■ DOCTORADO

INSCRITOS, ADMITIDOS, MATRICULADOS NUEVOS Y TOTALES POR NIVEL ACADÉMICO - II SEMESTRE DE 2020



■ ESPECIALIZACIÓN
■ ESPECIALIZACIÓN MÉDICO-QUIRÚRGICA
■ MAESTRÍA
■ DOCTORADO

MATRICULADOS TOTALES DE POSGRADO POR SEMESTRE Y DIVISIONES ACADÉMICAS,
SERIE 2016-2020

SEMESTRE I

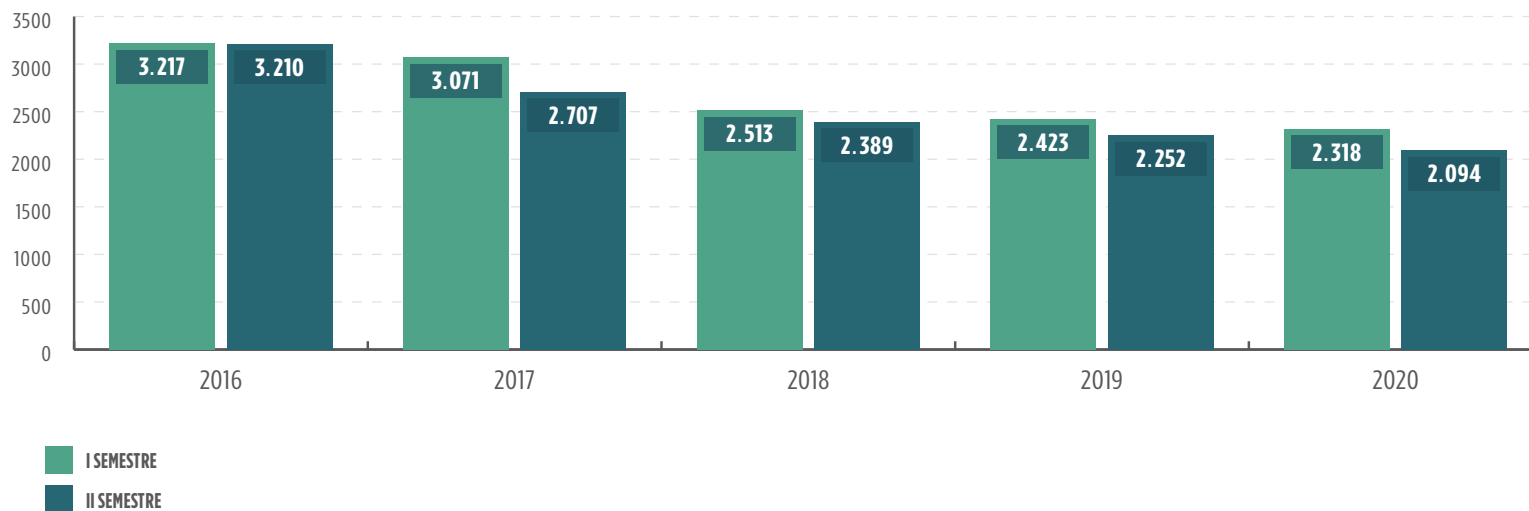
DIVISIONES ACADÉMICAS	2016	2017	2018	2019	2020
Escuela de Negocios	385	401	359	303	236
División de Ingenierías	675	530	530	501	523
División de Humanidades y Ciencias Sociales	556	565	455	494	440
División de Ciencias de la Salud	453	412	380	379	359
Instituto de Estudios en Educación	524	521	199	122	171
Escuela de Arquitectura, Urbanismo y Diseño	48	30	19	27	29
División de Derecho, C. Política y Rel. Internacionales	438	480	460	478	457
División de Ciencias Básicas	58	72	59	77	83
Instituto de Idiomas	80	60	52	42	20
Total	3.217	3.071	2.513	2.423	2.318

SEMESTRE II

DIVISIONES ACADÉMICAS	2016	2017	2018	2019	2020
Escuela de Negocios	382	364	300	269	164
División de Ingenierías	636	518	529	497	466

DIVISIONES ACADÉMICAS	2016	2017	2018	2019	2020
División de Humanidades y Ciencias Sociales	559	489	497	453	379
División de Ciencias de la Salud	456	383	349	354	264
Instituto de Estudios en Educación	561	322	130	96	261
Escuela de Arquitectura, Urbanismo y Diseño	50	32	23	26	23
División de Derecho, C. Política y Rel. Internacionales	430	475	450	444	431
División de Ciencias Básicas	55	72	68	83	80
Instituto de Idiomas	81	52	43	30	26
Total	3.210	2.707	2.389	2.252	2.094

MATRICULADOS TOTALES POSGRADO, SERIE 2016-2020



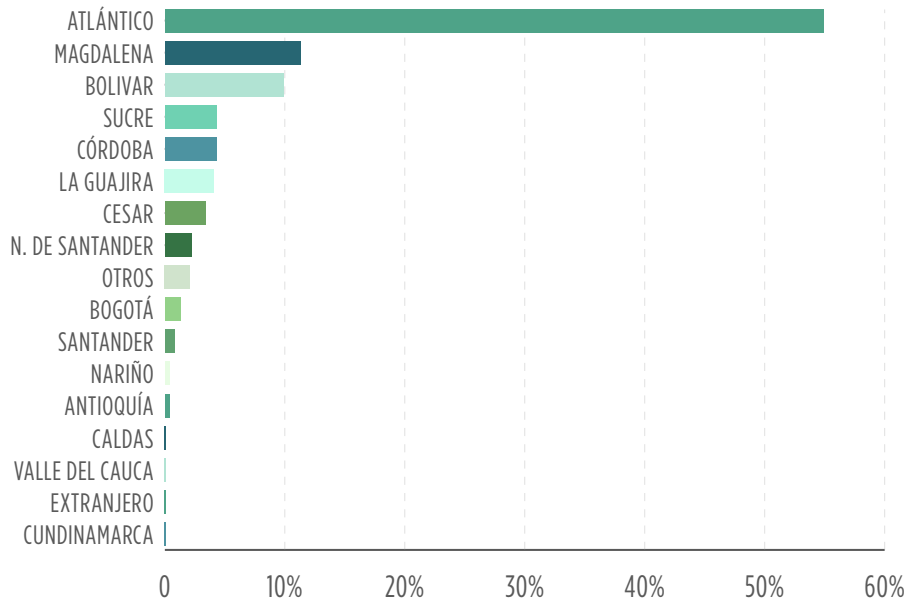
2.2 Distribución geográfica de inscritos y matriculados nuevos por departamento, año 2020

INSCRITOS Y MATRICULADOS NUEVOS SEGÚN ORIGEN GEOGRÁFICO, AÑO 2020 POR DEPARTAMENTO

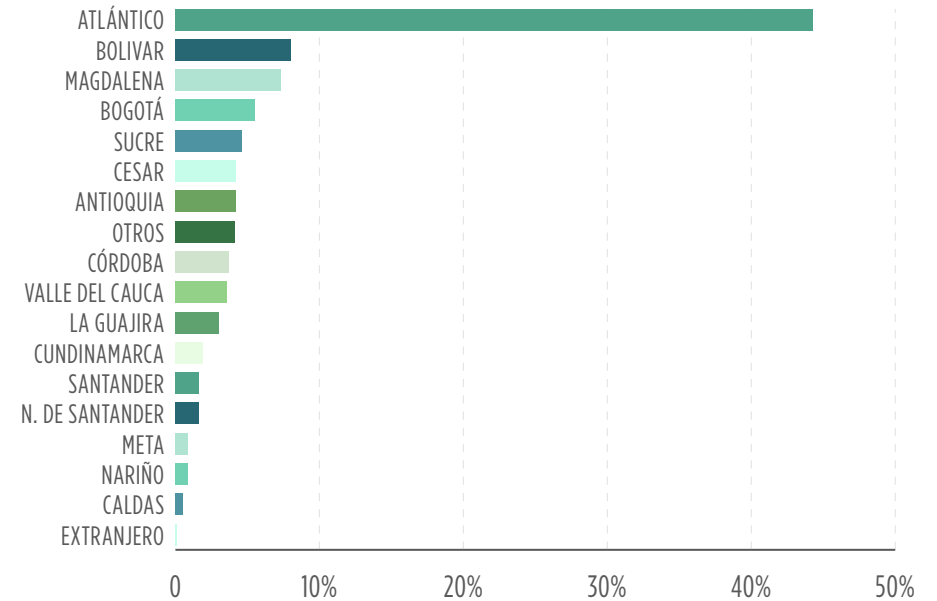
DEPARTAMENTO	I SEMESTRE			II SEMESTRE		
	Inscritos	Admitidos	Mat. nuevos	Inscritos	Admitidos	Mat. nuevos
Atlántico	745	526	345	900	549	282
Antioquía	6	5	2	85	53	22
Bolívar	135	105	65	162	102	47
Cesar	46	37	27	86	55	35
Bogotá	17	7	6	111	62	19
Córdoba	58	37	26	75	34	16
Extranjero	2	1		2	1	1
La Guajira	56	37	18	60	35	22
Magdalena	154	115	83	149	94	44
Santander	11	4	3	33	11	6
Sucre	59	32	22	94	56	25
Norte de Santander	30	7	2	32	6	5
Valle del Cauca	2			73	51	14

Cundinamarca	1			38	35	7
Caldas	2			10	7	4
Nariño	6	1	1	18	6	
Meta				18	14	2
Otros	28	15	6	84	61	14
Total	1.358	929	606	2.030	1.232	565

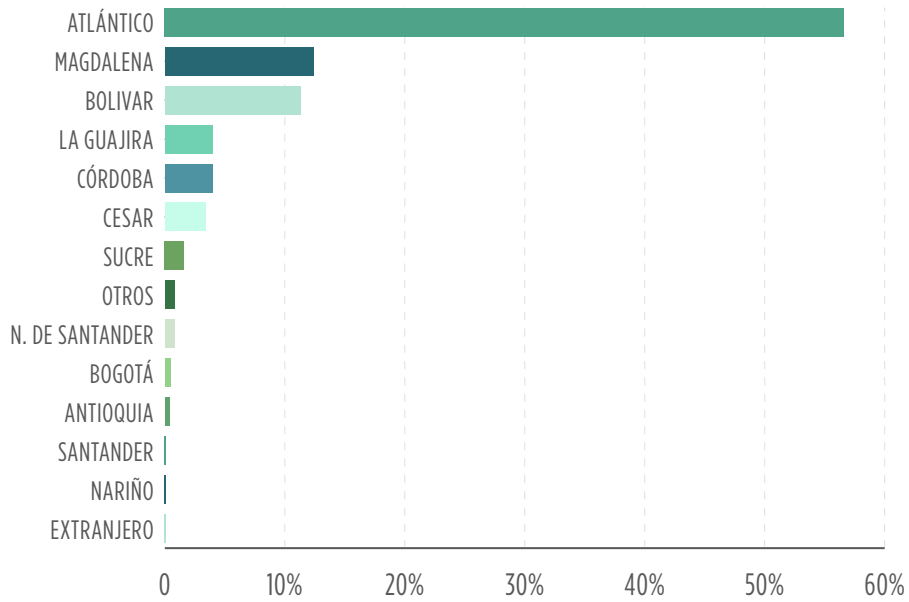
DISTRIBUCIÓN DE INSCRITOS POR DEPARTAMENTO - I SEMESTRE DE 2020



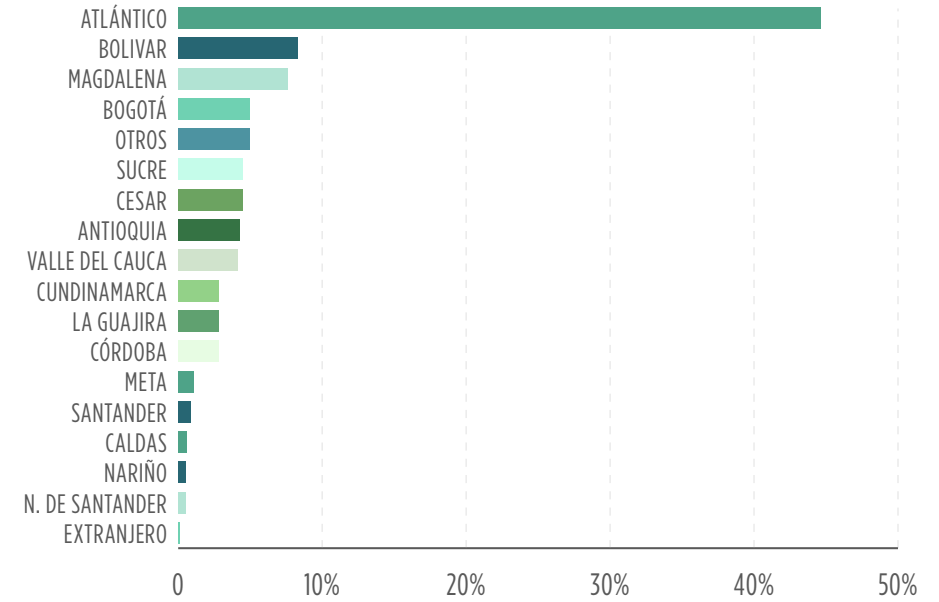
DISTRIBUCIÓN DE INSCRITOS POR DEPARTAMENTO - II SEMESTRE DE 2020



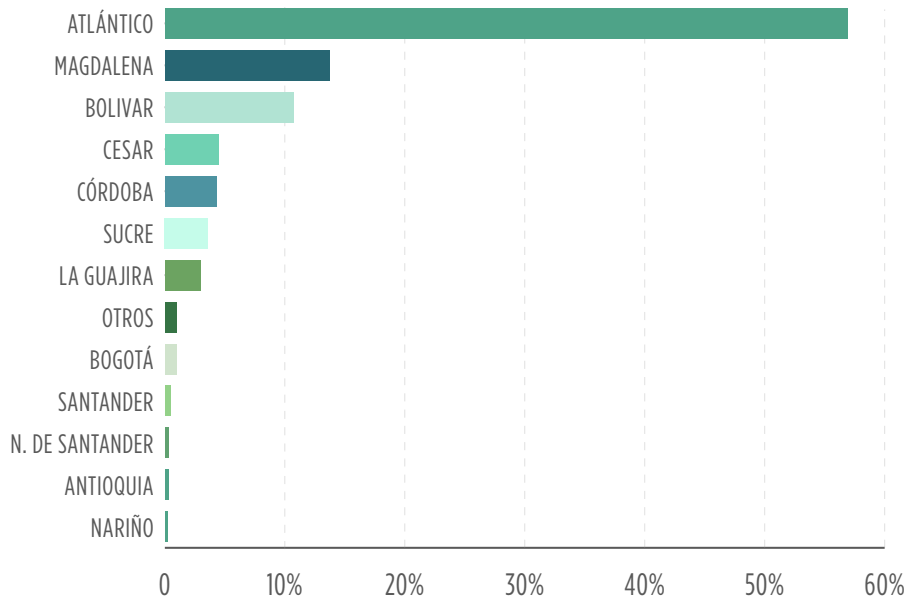
DISTRIBUCIÓN DE ADMITIDOS POR DEPARTAMENTO - I SEMESTRE DE 2020



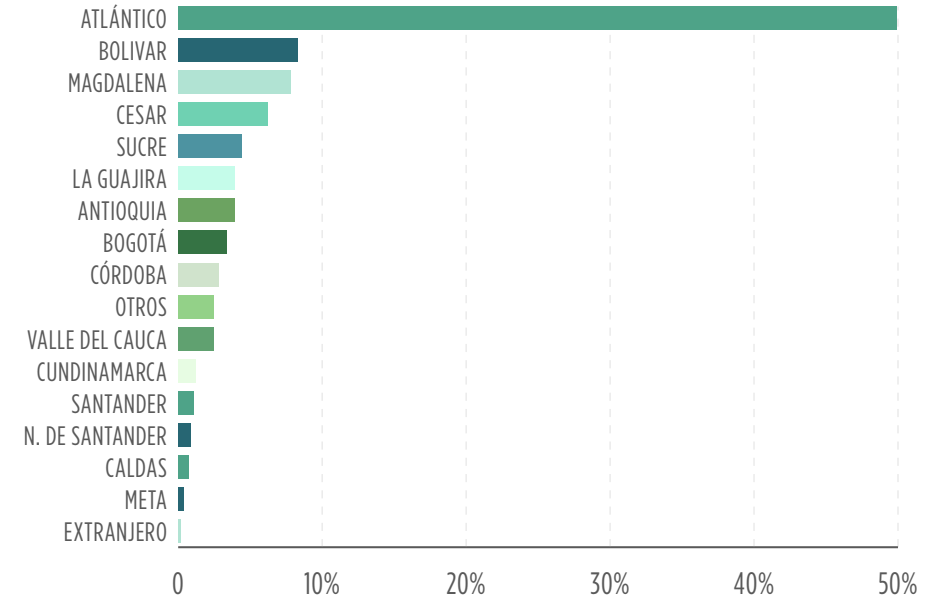
DISTRIBUCIÓN DE ADMITIDOS POR DEPARTAMENTO - II SEMESTRE DE 2020



DISTRIBUCIÓN DE MAT. NUEVOS POR DEPARTAMENTO - I SEMESTRE DE 2020



DISTRIBUCIÓN DE MAT. NUEVOS POR DEPARTAMENTO - II SEMESTRE DE 2020

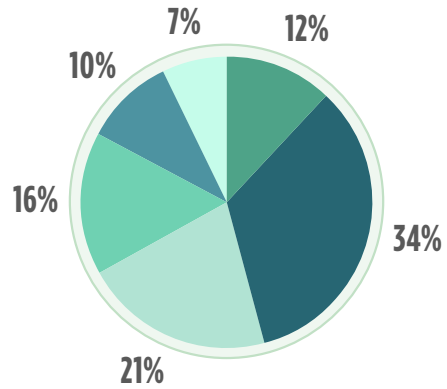


2.3 Distribución por edades según inscritos y matriculados nuevos, año 2020

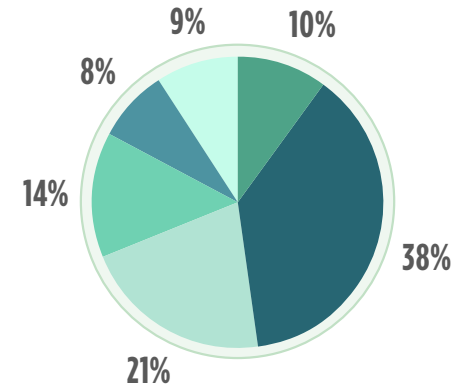
INSCRITOS Y MATRICULADOS NUEVOS POR EDAD - I Y II SEMESTRE DE 2020

SEMESTRE	I SEMESTRE			II SEMESTRE		
	Inscritos	Admitidos	Mat. nuevos	Inscritos	Admitidos	Mat. nuevos
< 25 años	159	117	70	200	146	87
25-30 años	467	319	219	773	392	220
>30-35 años	282	191	129	424	248	112
>35-40 años	214	150	90	274	195	70
>40-45 años	139	94	64	167	111	39
>45 años	97	58	34	192	140	37
Total	1.358	929	606	2.030	1.232	565

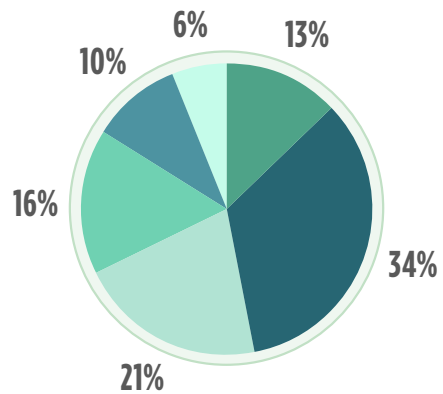
INSCRITOS DISTRIBUIDOS POR EDAD - I SEMESTRE DE 2020



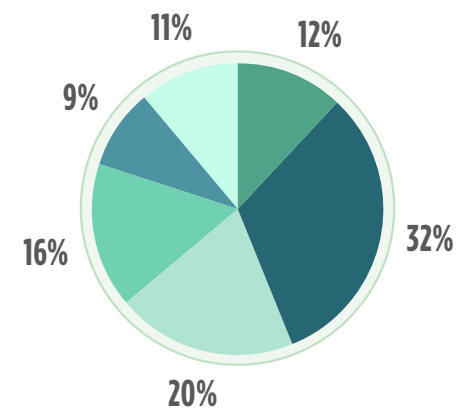
INSCRITOS DISTRIBUIDOS POR EDAD - II SEMESTRE DE 2020



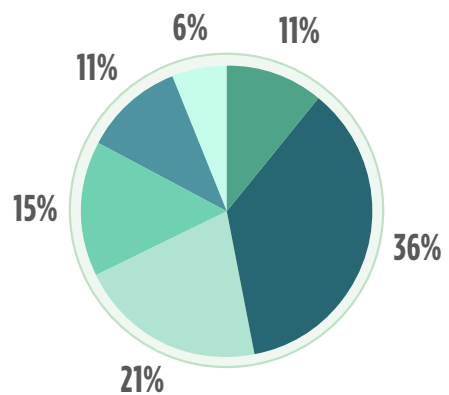
ADMITIDOS DISTRIBUIDOS POR EDAD - I SEMESTRE DE 2020



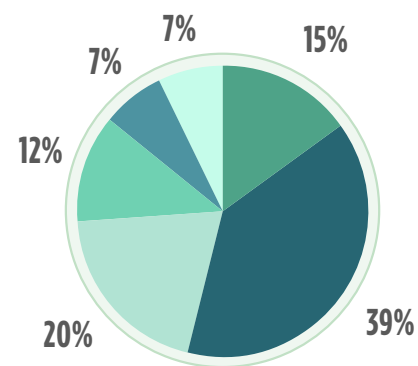
ADMITIDOS DISTRIBUIDOS POR EDAD - II SEMESTRE DE 2020



MATRICULADOS NUEVOS DISTRIBUIDOS POR EDAD - I SEMESTRE DE 2020



MATRICULADOS NUEVOS DISTRIBUIDOS POR EDAD - II SEMESTRE DE 2020



PROGRAMAS	2016-1			2017-1			2018-1			2019-1			2020-1		
	Ins	Mat. Nuevos	Mat. total	Ins	Mat. Nuevos	Mat. total	Ins	Mat. Nuevos	Mat. total	Ins	Mat. Nuevos	Mat. total	Ins	Mat. Nuevos	Mat. total
Esp. en Gerencia de Empresas Comerciales (GUJ.)															
Esp. en Gerencia de Empresas Comerciales (SIJ.)															
Esp. en Gerencia de Recursos Humanos (GUJ)															
Esp. en Gerencia de Recursos Humanos (BAQ.)			29			16			15			11			
Esp. Gerencia del Talento Hum.															13
Esp. en Gerencia de Recursos Humanos (CTG.)	17														
Esp. en Gerencia de Recursos Humanos (ST.M.)			11			9	6					12			
Esp. en Gerencia Financiera de Servicios de Salud						9	3		10			12			8
Esp. en Gerencia Pública						20			16			11			
Esp. en Gerencia Pública (GUJ.)	17														
Esp. en Logística del Transporte de Mercancías			17			10			6			7			6

PROGRAMAS	2016-1			2017-1			2018-1			2019-1			2020-1		
	Ins	Mat. Nuevos	Mat. total	Ins	Mat. Nuevos	Mat. total	Ins	Mat. Nuevos	Mat. total	Ins	Mat. Nuevos	Mat. total	Ins	Mat. Nuevos	Mat. total
Esp. en Logística del Transporte de Mercancías (ST.M.)															
Esp. en Mercadeo			27			22			25			13			13
Esp. en Negocios Internacionales						10									
Esp. Dir. Estrg. Empresarial (ST.M.)															6
Mae. en Administración de Empresas	21	17	97	30	21	134	33	20	106	21	18	101	32	19	76
Mae. en Negocios Internacionales	12	9	10	8	6	10	4	3	6			2	3		
Mae. en Finanzas			8			14	14	7	11	15	7	9	3		9
Mae. Mercadeo			19			20			14			10			12
SUB-TOTAL ESCUELA DE NEGOCIOS	103	38	385	59	34	401	73	30	359	49	26	303	76	22	236
DIVISIÓN CIENCIAS DE LA SALUD															
Esp. en Gerencia de la Calidad y Auditoría en Salud (BAQ.)			38	1		36			33			23			24

PROGRAMAS	2016-1			2017-1			2018-1			2019-1			2020-1		
	Ins	Mat. Nuevos	Mat. total	Ins	Mat. Nuevos	Mat. total	Ins	Mat. Nuevos	Mat. total	Ins	Mat. Nuevos	Mat. total	Ins	Mat. Nuevos	Mat. total
Esp. en Gerencia de la Calidad y Auditoría en Salud (SIJ.)			24			27									
Esp. en Gerencia de la Calidad y Auditoría en Salud (CTG.)			12			25			16			15			9
Esp. en Gerencia de la Calidad y Auditoría en Salud (GUJ.)			28			17			13			14			16
Esp. en Gerencia de la Calidad y Auditoría en Salud (ST.M.)						15			23			23			12
Esp. en Seguridad Salud en el Trabajo (BAQ.)						40	1		31			18			12
Esp. en Seguridad Salud en el Trabajo (B/BERMEJA.)			15						1						
Esp. en Seguridad Salud en el Trabajo (CTG.)			30			12			20			8			14
Esp. en Seguridad Salud en el Trabajo (VUP.)			24												
Esp. en Seguridad Salud en el Trabajo (GUJ.)	24	12	13						12						8
Esp. en Seguridad Salud en el Trabajo (SIJ.)			33			25			20			11			

PROGRAMAS	2016-1			2017-1			2018-1			2019-1			2020-1		
	Ins	Mat. Nuevos	Mat. total	Ins	Mat. Nuevos	Mat. total	Ins	Mat. Nuevos	Mat. total	Ins	Mat. Nuevos	Mat. total	Ins	Mat. Nuevos	Mat. total
Esp. en Salud Ocupacional (GUJ.)															
Esp. en Neonatología						2			3			1			2
Esp. en Cuidado Neonatal						9			12			14			9
Esp. en Cuidado Crit. Adulto						10			17	15	9	9	8	6	6
Esp. en Psiquiatría	22	4	12	20	4	12	28	4	12	36	4	12			9
Esp. en Medicina Interna	1	1	15			6			15			16			17
Esp. Salud familiar y comunita									12			10			12
Esp. en Ergonomía													14	10	10
Doctorado Ciencias Biomédicas				14	8	8	5		8	7	2	10	12	1	11
Mae. en Salud Ocupacional	12	7	16			15									
Mae. en Salud Pública	16	8	20	16	12	22	9	6	19	21	7	28	9	6	17
Mae. en Epidemiología	16	12	27	24	14	27	8	5	22	11	6	31	7	5	24
Maestría en Enfermería												16			22
Mae. en Seguridad y Salud en el Trabajo									3	2					7

PROGRAMAS	2016-1			2017-1			2018-1			2019-1			2020-1		
	Ins	Mat. Nuevos	Mat. total	Ins	Mat. Nuevos	Mat. total	Ins	Mat. Nuevos	Mat. total	Ins	Mat. Nuevos	Mat. total	Ins	Mat. Nuevos	Mat. total
Mae. en Epidemiología Clínica									9			19			25
Mae. en Ciencias Básicas Biomédicas	7	6	21	10	5	10	6	5	8	9	5	16	13	5	15
SUB-TOTAL DIVISIÓN CIENCIAS DE LA SALUD	98	50	453	85	43	412	69	20	380	101	33	379	63	33	359
DIVISIÓN DE INGENIERÍAS															
Esp. en Análisis y Diseño de Estructuras			15			15			29			19			10
Esp. en Análisis y Diseño de Estructuras (Mont)															
Esp. en Análisis y Gestión Ambiental (BAQ.)			12			12			9						
Esp. en Análisis y Gestión Ambiental (ST.M.)															
Esp. en Análisis y Gestión Ambiental (GUJ.)															
Esp. en Dirección de Plantas Industriales			11			12			1			9			12
Esp. en Diseño y Evaluación de Proyectos (BAQ.)			12			12			17			9			10

PROGRAMAS	2016-1			2017-1			2018-1			2019-1			2020-1		
	Ins	Mat. Nuevos	Mat. total	Ins	Mat. Nuevos	Mat. total	Ins	Mat. Nuevos	Mat. total	Ins	Mat. Nuevos	Mat. total	Ins	Mat. Nuevos	Mat. total
Esp. en Gerencia de Proyectos de Ingeniería (VUP.)															
Esp. en Gerencia de Proyectos de Ingeniería (ST.M.)			24			21			20			15			
Esp. en Gerencia de Sistemas de Información (BAQ.)			21			17									
Esp. en Gerencia de Sistemas de Información (CTG.)															
Esp. Gerencia en Proyecto de Construcción															28
Esp. en Gerencia y Control de la Construcción			33			34	1		36			32			
Esp. en Gerencia y Control de la Construcción (MONT.)										2					
Esp. en Gestión y Producción de Operaciones			16			10			15			13			7
Esp. en Ingeniería de Procesos Industriales			12						7						

PROGRAMAS	2016-1			2017-1			2018-1			2019-1			2020-1		
	Ins	Mat. Nuevos	Mat. total	Ins	Mat. Nuevos	Mat. total	Ins	Mat. Nuevos	Mat. total	Ins	Mat. Nuevos	Mat. total	Ins	Mat. Nuevos	Mat. total
Esp. en Sistemas de Transmisión de la Energía Eléctrica (BAQ.)															
Esp. en Sistemas de Transmisión de la Energía Eléctrica (MONT.)															
Esp. Ing de Sist. Hídricos. Urbanos															17
Esp. Gcia Tecnología de la Información									11			17	65	21	21
Esp. en Sistemas Eléctricos de Potencia			12			8						2			
Esp. en Transformación digital												6	61	18	18
Esp. Seguridad de la Información													19	7	16
Doctorado en ingeniería Mecánica			19	23	2	21	2	1	18	8		27	37	3	26
Doctorado en Ingeniería Industrial			10	35	1	8			10	28	1	12	36	3	16
Doctorado en Ingeniería Civil	4	3	16	6		16	1	1	14	17	2	14	34	5	17

PROGRAMAS	2016-1			2017-1			2018-1			2019-1			2020-1		
	Ins	Mat. Nuevos	Mat. total	Ins	Mat. Nuevos	Mat. total	Ins	Mat. Nuevos	Mat. total	Ins	Mat. Nuevos	Mat. total	Ins	Mat. Nuevos	Mat. total
Doctorado en Ingeniería de Sistemas de Computación	2	1	15	10	1	20	4		16	4		20	20		16
Doctorado en ingeniería Eléctrica y Electrónica	3	1	5	16	5	10	2	2	12	4	1	15	22	1	16
Mae. en Ingeniería Industrial	3	2	21	3		16	5	2	24	45	3	16	2	1	25
Mae. en Ingeniería Mecánica	2		12	7	5	9	6	2	14	26	1	13	3	1	16
Mae. en Ingeniería Civil	11	5	30	28	9	24	9	3	39	50	7	49	10	2	53
Mae. en Ingeniería Electrónica	1	1	12	3	1	3	4	3	6	10	1	8	1	1	17
Mae. en Ingeniería Eléctrica	3		3	2	1	2	3	3	4	11	1	6	3		6
Mae. en Ingeniería de Sistemas y Computación	4	1	10	9	2	9	2	1	9	14	1	10	2	2	14
Mae. en Telemática y Telecomunicaciones			7			1			1						
Mae. en Gobierno de Tecnología	22	11	33	24	8	41	9	4	33	25	3	27	4	2	15
Mae. en Ingeniería Ambiental	15	4	21	3	2	14	3	1	8	1		9	4	2	6
Mae. en Ingeniería Administrativa	47	24	70	21	15	59	21	14	42	20	12	43	14	9	37

PROGRAMAS	2016-1			2017-1			2018-1			2019-1			2020-1		
	Ins	Mat. Nuevos	Mat. total	Ins	Mat. Nuevos	Mat. total	Ins	Mat. Nuevos	Mat. total	Ins	Mat. Nuevos	Mat. total	Ins	Mat. Nuevos	Mat. total
Esp. en Psicología Económica y del Consumo															
Esp. en Psicología Forense			11	20	13	18	5					9			9
Esp. en Trastornos Cognoscitivos y del Aprendizaje															
Esp. en Filosofía Contemporánea															
Esp. en Gerencia de la Comunicación organizacional			22			29			27			18			16
Esp. En Responsabilidad Social Empresarial															
Esp. en Economía															
Esp. en Desarrollo Familiar			18			15			11						8
Esp. en Realización de Televisión															
Mae. en Desarrollo Social	25	12	55	41	16	44	15	9	39	72	9	52	12	3	41
Mae. en Psicología			144			150	9		111	32	5	109	10	7	92
Mae. en Comunicación	15	15	31	10		16			10	23		15	4		14
Mae. en Economía	1		21			26	16	7	18	31	4	25	6		27

PROGRAMAS	2016-1			2017-1			2018-1			2019-1			2020-1		
	Ins	Mat. Nuevos	Mat. total	Ins	Mat. Nuevos	Mat. total	Ins	Mat. Nuevos	Mat. total	Ins	Mat. Nuevos	Mat. total	Ins	Mat. Nuevos	Mat. total
Mae. en Desarrollo Organizacional y Proc. Humanos	27	17	35	17	10	27	29	18	22	9	7	22	12	6	11
Mae. en Relaciones Internacionales															
Mae. en Trastornos Cognoscitivos y del Aprendizaje	23	14	45	24	20	36	19	15	37	15	11	26	14	11	21
Mae. en Cooperación Internacional y Gestión de Proyectos	27	17	33	20	16	34	16	9	25	16	12	22	21	15	27
Mae. en Filosofía	10	6	16	18	14	21	7	5	18	7		20	1	1	11
Mae. en Historia			20			19			8	12	6	11	4		4
Maestría en Periodismo										16	13	13	3	2	17
Doctorado en Ciencias Sociales			20			29			28			34	21		29
Doctorado en Psicología			25			25			24			37	13	5	38
Doctorado en Comunicación			13	11	5	25			23	4		26	16		22
Doctorado en Economía						4			7	14		11	18	3	12
SUB-TOTAL DIVISIÓN DE HUMANIDADES Y CS. SOCIALES	128	81	556	161	94	565	116	63	455	251	67	494	155	53	440

PROGRAMAS	2016-1			2017-1			2018-1			2019-1			2020-1		
	Ins	Mat. Nuevos	Mat. total	Ins	Mat. Nuevos	Mat. total	Ins	Mat. Nuevos	Mat. total	Ins	Mat. Nuevos	Mat. total	Ins	Mat. Nuevos	Mat. total
Maestría en pedagogía social										18	12	12	19	8	21
Doctorado en Educación	4	3	13	25	8	21	5	3	24	40	2	22	29	4	26
SUB-TOTAL (IESE)	213	177	524	129	83	521	65	30	199	227	49	122	163	87	171
ESCUELA DE ARQUITECTURA, URBANISMO Y DISEÑO															
Esp. en Planeación y Desarrollo Urbano Regional Sostenible															
Mae. en Urbanismo y Dlllo Territorial	22	14	48	14	10	30	17	10	19	30	9	27	11	8	29
SUB-TOTAL ESCUELA DE ARG. URBANISMO Y DISEÑO	22	14	48	14	10	30	17	10	19	30	9	27	11	8	29
DIVISIÓN DE CIENCIAS BÁSICAS															
Esp. en Estadística Aplicada (BAQ.)															
Esp. en Estadística Aplicada(CTG.)															
Esp. en Matemáticas															
Doctorado en Ciencias del Mar			2			7			8	2		9	9		8

PROGRAMAS	2016-1			2017-1			2018-1			2019-1			2020-1		
	Ins	Mat. Nuevos	Mat. total	Ins	Mat. Nuevos	Mat. total	Ins	Mat. Nuevos	Mat. total	Ins	Mat. Nuevos	Mat. total	Ins	Mat. Nuevos	Mat. total
Doctorado en Ciencias Naturales	18	5	5	34	9	15	7	1	15	31	5	21	32	4	24
Maest. Ciencias Naturales				9	5	5	3		3	26	9	12			14
Mae. en Matemáticas	8	3	7	6	2	7	3	2	5	5		6	6	1	3
Mae. en Estadística Aplicada			31			21			19			20			25
Mae. en Física Aplicada	13	10	13	13	7	17	1		9	10	6	9	5	3	9
SUB-TOTAL DIVISIÓN CIENCIAS BÁSICAS	39	18	58	62	23	72	14	3	59	74	20	77	52	8	83
DIVISIÓN DE DERECHO, C. POLÍTICA Y REL. INTERNACIONALES															
Esp. en Derecho Comercial	25	16	25	22	16	23	20	13	15	13	8	18	16	13	16
Esp. en Derecho Laboral	28	20	21	25	18	27	22	14	21	26	15	19	22	19	28
Esp. en Derecho Laboral STM				15	12	12	16	10	12	12	8	8	10	8	8
Esp. en Derecho de Sociedades	15	10	11						9	13	8	17	17	11	14
Esp. en Derecho Penal			7			6			2			8			4
Esp. en Seguridad Social	24	18	20	20	10	10	24	11	16	22	13	15	11	5	6
Esp. en Negociación y Manejo de Conflictos	13	10	11	13	10	10	12	7	7	11	8	9	7	6	6

PROGRAMAS	2016-1			2017-1			2018-1			2019-1			2020-1		
	Ins	Mat. Nuevos	Mat. total	Ins	Mat. Nuevos	Mat. total	Ins	Mat. Nuevos	Mat. total	Ins	Mat. Nuevos	Mat. total	Ins	Mat. Nuevos	Mat. total
Esp. en Derecho Constitucional						15			18	25	9	26	21	13	14
Esp. en Derecho Administrativo	51	23	27	42	24	32	45	23	30	38	21	28	34	19	23
Esp. en Derecho Público (BAQ.)	32	24	34	32	20	34	30	20	27	17	15	22	40	29	34
Esp. en Derecho Público (ST.M.)	1		8			12			15			11			13
Esp. en Tributación (BAQ.)	33	27	27	18	13	13	24	19	20	34	25	25	23	17	19
Esp. en Tributación (ST.M.)	24	16	18	24	17	17	28	22	22	26	18	18	30	23	23
Esp. en Gestión de los Servicios Públicos Domiciliarios															
Esp. en Responsabilidad y Seguros	24	18	27	36	28	36	27	19	22	28	18	25	31	24	27
Esp. en Derecho Civil y Familia	17	13	26	23	13	16	21	16	20	21	16	21	20	13	16
Esp. en Derecho Ambiental, Terr y Ur	32	30	40	37	29	30	44	28	33	36	28	32	25	22	26
Esp. En Ciencia Política															
Esp. Gobierno y Políticas Públicas				19	12	12	13	10	12	17	11	12	24	15	20

PROGRAMAS	2016-1			2017-1			2018-1			2019-1			2020-1		
	Ins	Mat. Nuevos	Mat. total	Ins	Mat. Nuevos	Mat. total	Ins	Mat. Nuevos	Mat. total	Ins	Mat. Nuevos	Mat. total	Ins	Mat. Nuevos	Mat. total
Doctorado en Derecho			7			9			5	9		14	15		12
Esp. Derechos Humanos				11	8	8			1	16	13	19	12	6	11
Mae. en Derecho			34	1	1	22			19	16	8	23	3		29
Mae. en Ciencia Política y Gobierno			8			25	15	8	25	21	10	19	8		21
Mae. en Derecho Público			24			42			46			35			29
Mae. en Derecho Comercial y la Responsabilidad			28			17			18						
Mae. en Derecho del Comercio												19	14	11	11
Mae. en Derecho Ambiental y Urb Territorial	24	17	19	18	15	15	17	5	12	16	11	11	15	5	10
Mae. en Negociación y Manejo de Conflictos	16	14	15	7	6	6	11	4	10	7	5	5	7		
Mae. en Relaciones Internacionales			1	7	3	3	2		4	8		1			4
Maest en Tributación y Aduanas													28	17	18
Maest. Derecho del Trabajo Seguridad Social				41	26	28	35	17	19	20	17	18	19	15	15

PROGRAMAS	2016-1			2017-1			2018-1			2019-1			2020-1		
	Ins	Mat. Nuevos	Mat. total	Ins	Mat. Nuevos	Mat. total	Ins	Mat. Nuevos	Mat. total	Ins	Mat. Nuevos	Mat. total	Ins	Mat. Nuevos	Mat. total
SUB-TOTAL DIVISIÓN DE DERECHO, C. POLÍTICA Y REL. INTERNACIONALES	359	256	438	411	281	480	406	246	460	452	285	478	452	291	457
INSTITUTO DE IDIOMAS															
Esp. en la Enseñanza del Inglés (BAQ.)			13			11			7	9	5	5	7	3	3
Esp. en la Enseñanza del Inglés (SM)									12						
Mae. en Enseñanza del Inglés	25	30	67	27	23	49	27	11	33	18	6	37	18	12	17
SUB-TOTAL INSTITUTO DE IDIOMAS	25	30	80	27	23	60	27	11	52	27	11	42	25	15	20
Total	1.109	717	3.217	1.138	643	3.071	861	450	2.513	1.476	533	2.423	1.358	606	2.318

NOTA: A PARTIR DEL 5 DE DICIEMBRE DE 2013, BAJO RESOLUCIÓN 112/2013, SE MODIFICA EL NOMBRE DE LA DIVISIÓN DE CIENCIAS JURÍDICAS POR DIVISIÓN DE DERECHO, CIENCIA POLÍTICA Y RELACIONES INTERNACIONALES, QUE RECIBE DE LA DIVISIÓN DE HUM. Y CS. SOCIALES EL TRASLADO DEL PROGRAMA DE MAE. EN RELACIONES INTERNACIONALES.

SEMESTRE I

PROGRAMAS	2016-2			2017-2			2018-2			2019-2			2020-2		
	Ins	Mat. Nuevos	Mat. total	Ins	Mat. Nuevos	Mat. total	Ins	Mat. Nuevos	Mat. total	Ins	Mat. Nuevos	Mat. total	Ins	Mat. Nuevos	Mat. total
ESCUELA DE NEGOCIOS															
Doctorado en Administración			15			22	17	1	25	56		20	33		20
Esp. en Finanzas (BAQ.)	52	36	38	70	50	58	55	41	50	54	35	38	31	14	17
Esp. en Finanzas (ST.M.)	18	8	11	21	15	15	9		2	8			6	4	4
Esp. en Gerencia de Empresas Comerciales (BAQ.)	71	51	53	71	53	55	63	49	54	52	31	35	27	15	16
Esp. en Gerencia de Empresas Comerciales (ST.M.)	10	9	10	9			2								
Esp. en Gerencia de Empresas Comerciales (CTG.)	4			5			4			9					
Esp. en Gerencia de Empresas Comerciales (GUJ.)															
Esp. en Gerencia de Empresas Comerciales (SIJ.)															
Esp. en Gerencia de Empresas Comerciales (MONT.)										1					

PROGRAMAS	2016-2			2017-2			2018-2			2019-2			2020-2		
	Ins	Mat. Nuevos	Mat. total	Ins	Mat. Nuevos	Mat. total	Ins	Mat. Nuevos	Mat. total	Ins	Mat. Nuevos	Mat. total	Ins	Mat. Nuevos	Mat. total
Esp. en Gerencia de Recursos Humanos (GUJ)															
Esp. en Gerencia de Recursos Humanos (BAQ.)	23	16	21	26	14	15	22	11	12						
Esp. en Gerencia del Tatento Humano										18	13	13	18	7	8
Esp. en Gerencia del Tatento Humano (CTG.)													1		
Esp. en Gerencia del Tatento Humano (ST.M.)													2		1
Esp. en Gerencia de Recursos Humanos (CTG.)	13			9			2			2					
Esp. en Gerencia de Recursos Humanos (ST.M.)	16	9	9	11			13	11	11	5		2			
Esp. en Gerencia Financiera de Servicios de Salud	14	9	9	9	8	9	8	6	7	11	8	10	7		1
Esp. en Gerencia Pública	27	20	21	14	13	15	12	9	10	9		1	2		
Esp. en Gerencia Pública (GUJ.)	7														
Esp. en Logística del Transporte de Mercancías	14	10	15	12	6	6	8	7	8	9	6	6	7	4	4

PROGRAMAS	2016-2			2017-2			2018-2			2019-2			2020-2		
	Ins	Mat. Nuevos	Mat. total	Ins	Mat. Nuevos	Mat. total	Ins	Mat. Nuevos	Mat. total	Ins	Mat. Nuevos	Mat. total	Ins	Mat. Nuevos	Mat. total
Esp. en Logística del Transporte de Mercancías (ST.M.)	1														
Esp. en Mercadeo	34	22	23	31	24	25	25	12	13	20	12	13	15	5	5
Esp. en Mercadeo (ST.M.)										1					
Esp. en Negocios Internacionales	11	10	10	2											
Esp. Dirección Estratégica Empresarial (ST.M.)										8	6	6	5		
Mae. en Administración de Empresas	45	27	101	48	30	119	45	22	99	37	21	96	25	19	80
Mae. en Negocios Internacionales			10			10						2	4		
Mae. en Finanzas	22	14	14	4		1	6		2	13	8	15	7		
Mae. Mercadeo	28	17	22	14	8	14	12	7	7	21	12	12	8	4	8
SUB-TOTAL ESCUELA DE NEGOCIOS	410	258	382	356	221	364	303	176	300	334	152	269	198	72	164
DIVISIÓN CIENCIAS DE LA SALUD															
Esp. en Gerencia de la Calidad y Auditoría en Salud (BAQ.)	46	36	37	38	31	33	37	23	23	34	24	25	26	19	19

PROGRAMAS	2016-2			2017-2			2018-2			2019-2			2020-2		
	Ins	Mat. Nuevos	Mat. total	Ins	Mat. Nuevos	Mat. total	Ins	Mat. Nuevos	Mat. total	Ins	Mat. Nuevos	Mat. total	Ins	Mat. Nuevos	Mat. total
Esp. en Gerencia de la Calidad y Auditoría en Salud (SIJ.)	41	27	28												
Esp. en Gerencia de la Calidad y Auditoría en Salud (CTG.)	33	25	25	20	14	16	25	13	13	13	8	8	2		
Esp. en Gerencia de la Calidad y Auditoría en Salud (GUJ.)	26	17	17	21	12	12	18	14	14	22	16	16	1		
Esp. en Gerencia de la Calidad y Auditoría en Salud (ST.M.)	22	15	15	31	22	23	30	22	23	22	12	12	14	9	9
Esp. en Seguridad Salud en el Trabajo (BAQ.)	58	40	46	40	29	31	30	18	20	22	12	12	28	10	12
Esp. en Seguridad Salud en el Trabajo (B/BERMEJA.)	6			5		1	9								
Esp. en Seguridad Salud en el Trabajo (CTG.)	16	12	19	19	18	20	17	8	8	17	13	13	11	6	6
Esp. en Seguridad Salud en el Trabajo (VUP.)			2												
Esp. en Seguridad Salud en el Trabajo (GUJ.)	11		3	19	12	12	9			16	8	8			
Esp. en Seguridad Salud en el Trabajo (SIJ.)	35	25	28	29	17	19	19	10	11	12			2		1

PROGRAMAS	2016-2			2017-2			2018-2			2019-2			2020-2		
	Ins	Mat. Nuevos	Mat. total	Ins	Mat. Nuevos	Mat. total	Ins	Mat. Nuevos	Mat. total	Ins	Mat. Nuevos	Mat. total	Ins	Mat. Nuevos	Mat. total
Esp. en Salud Ocupacional (GUJ.)															
Esp. en Neonatología	2	2	2	1	1	3			1	2	2	2			2
Esp. en Cuidado Neonatal	11	9	9	10	9	9	7	7	7	7	5	5			
Esp. en Cuidado Crit. Adulto	13	10	10	18	16	16	5					9			9
Esp. en Psiquiatría			12			12			12			12			8
Esp. en Medicina Interna	109	5	14	99	6	15	79	6	16	82	6	16	123	6	19
Esp. Salud familiar y comunita				12	11	12	10	9	9	18	12	12	9		
Esp. en Ergonomía										5			2		10
Doctorado Ciencias Biomédicas						8	6		8	17		10	8		11
Mae. en Salud Ocupacional			18	1		6									
Mae. en Salud Pública			23	1		18	16		22			18			13
Mae. en Epidemiología			28			27	7		32			32			22
Maestría en Enfermería							16	15	15	15	9	25	4	4	11
Mae. en Seguridad y Salud en el Trabajo							8	1	1	10	7	7	3		

PROGRAMAS	2016-2			2017-2			2018-2			2019-2			2020-2		
	Ins	Mat. Nuevos	Mat. total	Ins	Mat. Nuevos	Mat. total	Ins	Mat. Nuevos	Mat. total	Ins	Mat. Nuevos	Mat. total	Ins	Mat. Nuevos	Mat. total
Maest. Epidemiología clínica				15	10	10	24	10	17	22	10	23	13	9	26
Mae. en Ciencias Básicas Biomédicas			17			9	5		13			11			14
SUB-TOTAL DIVISIÓN CIENCIAS DE LA SALUD	712	289	456	610	246	383	597	210	349	579	189	354	489	102	264
DIVISIÓN DE INGENIERÍAS															
Esp. en Análisis y Diseño de Estructuras	20	15	26	25	14	21	21	16	21	10	6	17	13	9	12
Esp. en Análisis y Diseño de Estructuras (Mont)															
Esp. en Análisis y Gestión Ambiental (BAQ.)	16	12	14	13	9	9	1		1						
Esp. Gerencia Ambiental										10	8	8	6		
Esp. en Análisis y Gestión Ambiental (ST.M.)															
Esp. en Análisis y Gestión Ambiental (GUJ.)															
Esp. en Dirección de Plantas Industriales	18	12	14	4		1	12	8	8	14	12	13	10	7	8

PROGRAMAS	2016-2			2017-2			2018-2			2019-2			2020-2		
	Ins	Mat. Nuevos	Mat. total	Ins	Mat. Nuevos	Mat. total	Ins	Mat. Nuevos	Mat. total	Ins	Mat. Nuevos	Mat. total	Ins	Mat. Nuevos	Mat. total
Esp. en Diseño y Evaluación de Proyectos (BAQ.)	21	12	12	19	13	13	15	9	9	13	10	11	9	6	6
Esp. en Diseño y Evaluación de Proyectos (VUP)															
Esp. en Diseño y Evaluación de Proyectos (GUJ.)															
Esp. en Electrónica Industrial															
Esp. en Gerencia de la Calidad (BAQ.)	19	13	16	13	9	9	5			14	9	9	9	6	6
Esp. en Gerencia de la Calidad (CTG.)	3														
Esp. en Gerencia de la Calidad (ST.M.)															
Esp. Gerencia de Proyectos (BAQ.)													44	27	27
Esp. en Gerencia de Proyectos de Ingeniería (BAQ.)	106	75	87	73	53	57	63	48	50	54	32	33			2

PROGRAMAS	2016-2			2017-2			2018-2			2019-2			2020-2		
	Ins	Mat. Nuevos	Mat. total	Ins	Mat. Nuevos	Mat. total	Ins	Mat. Nuevos	Mat. total	Ins	Mat. Nuevos	Mat. total	Ins	Mat. Nuevos	Mat. total
Esp. en Gerencia de Proyectos de Ingeniería (B/BERMEJA.)	5														
Esp. en Gerencia de Proyectos de Ingeniería (VUP.)															
Esp. en Gerencia de Proyectos de Ingeniería (ST.M.)	35	21	28	26	20	20	23	15	17						
Esp. en Gerencia de Proyectos (ST.M.)										20	13	13	19	11	12
Esp. en Gerencia de Sistemas de Información (BAQ.)	19	17	18												
Esp. en Gerencia de Sistemas de Información (CTG.)	6														
Esp. en Gerencia y Control de la Construcción	56	34	35	49	35	36	46	31	31						
Esp. Gcia. Proy. Construcción										43	26	26	28	13	13
Esp. en Gerencia y Control de la Construcción (MONT)										10			1		

PROGRAMAS	2016-2			2017-2			2018-2			2019-2			2020-2		
	Ins	Mat. Nuevos	Mat. total	Ins	Mat. Nuevos	Mat. total	Ins	Mat. Nuevos	Mat. total	Ins	Mat. Nuevos	Mat. total	Ins	Mat. Nuevos	Mat. total
Esp. en Sistemas de Transmisión de la Energía Eléctrica (BAQ.)															
Esp. en Sistemas de Transmisión de la Energía Eléctrica (MONT.)															
Esp. Gcia. Tec. Info.				22	11	11	23	17	17	11		2	5		21
Esp. en Sistemas Eléctricos de Potencia	11	8	8	9			6			9		1	6		
Esp. en Transformación Digital							9	6	6	6		1	8	5	24
Esp. Ing de Sistemas Hídricos.Urbanos										22	17	17	17	10	12
Esp. Pavimentos y Geotecnia Vial										34	18	18	19	10	10
Esp. Seguridad de la Información										12	9	9	2		7
Doctorado en ingeniería Mecánica	13	5	25	18	3	16	16	3	26	41	3	25	33		24
Doctorado en Ingeniería Industrial	1	1	10	18		8	22	4	14	41	2	15	29		14
Doctorado en Ingeniería Civil	7	2	16	5	1	9	7	1	15	39	3	12	26		17

PROGRAMAS	2016-2			2017-2			2018-2			2019-2			2020-2		
	Ins	Mat. Nuevos	Mat. total	Ins	Mat. Nuevos	Mat. total	Ins	Mat. Nuevos	Mat. total	Ins	Mat. Nuevos	Mat. total	Ins	Mat. Nuevos	Mat. total
Doctorado en Ingeniería de Sistemas de Computación	8	2	16	7	1	14	11	4	20	22	1	17	20		12
Doctorado en ingeniería Eléctrica y Electrónica	3	1	5	12	1	10	7	1	13	21		14	17	2	16
Mae. en Ingeniería Industrial	3	2	18	9	5	23	56		20	9	7	26	3	1	24
Mae. en Ingeniería Mecánica	4	2	8	8	5	16	31	2	18	12	11	19	4	3	19
Mae. en Ingeniería Civil	22	7	28	22	13	30	56	3	48	25	21	61	26	14	73
Mae. en Ingeniería Electrónica	1	1	12	4	1	5	12	1	13	7	6	15	2	1	17
Mae. en Ingeniería Eléctrica	4	1	5	3	1	3	14	2	7	5	4	10			8
Mae. en Ingeniería de Sistemas y Computación	7	2	12	4	2	9	24	1	8	3	2	13	5	4	18
Mae. en Telemática y Telecomunicaciones			11			4			1						
Mae. en Gobierno de Tecnología	30	13	38	21	12	41	42	13	33	3		16	7	3	8
Mae. en Ingeniería Ambiental	13	3	23	6	2	14	6	3	14			5	8	3	11
Mae. en Ingeniería Administrativa	38	11	71	24	10	48	25	14	46	18	13	43	22	13	29

PROGRAMAS	2016-2			2017-2			2018-2			2019-2			2020-2		
	Ins	Mat. Nuevos	Mat. total	Ins	Mat. Nuevos	Mat. total	Ins	Mat. Nuevos	Mat. total	Ins	Mat. Nuevos	Mat. total	Ins	Mat. Nuevos	Mat. total
Esp. en Psicología Económica y del Consumo															
Esp. en Psicología Forense	6		1			14	15	9	9	10	8	8	3		
Esp. en Trastornos Cognoscitivos y del Aprendizaje															
Esp. en Filosofía Contemporánea															
Esp. en Gerencia de la Comunicación organizacional	35	27	28	28	24	24	24	17	17	22	14	15	17	13	15
Esp. En Responsabilidad Social Empresarial															
Esp. en Economía															
Esp. en Desarrollo Familiar	19	14	14	15	11	11	5			11	8	8	12	5	5
Esp. en Realización de Televisión															
Mae. en Desarrollo Social	18		53	16	12	41	117	11	59	14	7	46	5		37
Mae. en Psicología	68	51	143	67	53	116	90	36	93	52	35	86	49	36	84
Mae. en Comunicación			30	12	8	23	29		25	9	5	15	4		10
Mae. en Economía	23	12	24	8		13	43	9	28	17	14	36	5		33

PROGRAMAS	2016-2			2017-2			2018-2			2019-2			2020-2		
	Ins	Mat. Nuevos	Mat. total	Ins	Mat. Nuevos	Mat. total	Ins	Mat. Nuevos	Mat. total	Ins	Mat. Nuevos	Mat. total	Ins	Mat. Nuevos	Mat. total
Mae. en Desarrollo Organizacional y Proc. Humanos	1		40			25			24			22	1		13
Mae. en Relaciones Internacionales															
Maestría Relaciones Públicas													8	3	3
Mae. en Trastornos Cognoscitivos y del Aprendizaje			34	3	3	38			39			25			17
Mae. en Cooperación Internacional y Gestión de Proyectos			18			17			10			12			14
Mae. en Filosofía			12			19	4		22	7	6	23	8		11
Mae. en Historia	10	5	23	9	5	12	10		8			8	5		9
Mae. en Periodismo												15	2	2	5
Doctorado en Ciencias Sociales	32	11	31	48	3	26	26	7	34	38	2	30	16	1	29
Doctorado en Psicología	20	14	34	24	5	30	20	4	40	39	2	28	22		34
Doctorado en Comunicación	21	8	21			25	6	1	32	19		19	18	1	23
Doctorado en Economía	8	6	6	8	3	7	7	5	12	29		8	13	1	11

PROGRAMAS	2016-2			2017-2			2018-2			2019-2			2020-2		
	Ins	Mat. Nuevos	Mat. total	Ins	Mat. Nuevos	Mat. total	Ins	Mat. Nuevos	Mat. total	Ins	Mat. Nuevos	Mat. total	Ins	Mat. Nuevos	Mat. total
Maes. en Pedagogía social												13	14	10	31
Doctorado en Educación			13	1		21	8		21	32		21	17		28
SUB-TOTAL (IESE)	81	67	561	16		322	94		130	51		96	560	97	261
ESCUELA DE ARQUITECTURA, URBANISMO Y DISEÑO															
Esp. en Planeación y Desarrollo Urbano Regional Sostenible															
Mae. en Urbanismo y Dlllo Territorial			50			32	20		23			26			23
SUB-TOTAL ESCUELA DE ARG. URBANISMO Y DISEÑO			50			32	20		23			26			23
DIVISIÓN DE CIENCIAS BÁSICAS															
Esp. en Estadística Aplicada (BAQ.)															
Esp. en Estadística Aplicada(CTG.)															
Esp. en Matemáticas															
Doctorado en Ciencias del Mar	6	4	7	6	1	7	3	2	9	10	1	8	9	2	9
Doctorado en Ciencias Naturales			5			13	14	1	17	28		21	23		20

PROGRAMAS	2016-2			2017-2			2018-2			2019-2			2020-2		
	Ins	Mat. Nuevos	Mat. total	Ins	Mat. Nuevos	Mat. total	Ins	Mat. Nuevos	Mat. total	Ins	Mat. Nuevos	Mat. total	Ins	Mat. Nuevos	Mat. total
Maest. Ciencias Naturales						3	21		3	6	6	15	5	3	17
Mae. en Matemáticas			9			8	2		8			3	5	2	4
Mae. en Estadística Aplicada	16	11	23	18	12	24	21	10	22	21	15	29	13	7	22
Mae. en Física Aplicada			11			17	8		9			7			8
SUB-TOTAL DIVISIÓN CIENCIAS BÁSICAS	22	15	55	24	13	72	69	13	68	65	22	83	55	14	80
DIVISIÓN DE DERECHO, C. POLÍTICA Y REL. INTERNACIONALES															
Esp. en Derecho Comercial			20			22			16			14			20
Esp. en Derecho Laboral			20			22			21			16			24
Esp. en Derecho Laboral STM	19					11			10			8			10
Esp. en Derecho de Sociedades			6	22	13	13	21	10	11			2			11
Esp. en Derecho Penal	8	4	5	5	3	8	3	3	4	4	3	8	3	2	4
Esp. en Seguridad Social			17			9			13	4	3	20	1		3

PROGRAMAS	2016-2			2017-2			2018-2			2019-2			2020-2		
	Ins	Mat. Nuevos	Mat. total	Ins	Mat. Nuevos	Mat. total	Ins	Mat. Nuevos	Mat. total	Ins	Mat. Nuevos	Mat. total	Ins	Mat. Nuevos	Mat. total
Esp. Gobierno y Políticas Públ				2	2	12			10			15			20
Doctorado en Derecho	12	4	10	8	2	7	10	3	14	19	1	14	13		10
Esp. Derechos Humanos						7	8	5	6	10	6	13			4
Mae. en Derecho	10	7	43	16	10	25	29		19	29	14	34	8	6	32
Mae. en Ciencia Política y Gobierno	22	15	4	8		14	10		15	9	6	23	10	4	24
Mae. en Derecho Público	55	41	43	53	47	47	44	36	51	33	27	43	30	21	24
Mae. en Derecho Comercial y la Responsabilidad	24	17	17	23	18	23									
Mae. en Derecho del Comercio							24	20	21	9					12
Mae. en Derecho Ambiental y Urb Ter			20			12			12			12			8
Mae. en Negociación y Manejo de Conflictos			14			5			10			5	7	5	5
Maest en Tributación y Aduanas															15
Mae. en Relaciones Internacionales			1			5	12		4	5	4	5	1		4
Maest. Der Trabajo Seg Social						27			20			17			15

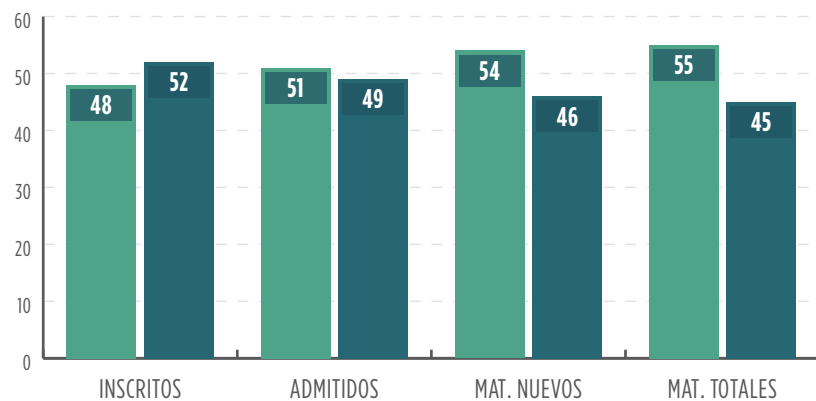
PROGRAMAS	2016-2			2017-2			2018-2			2019-2			2020-2		
	Ins	Mat. Nuevos	Mat. total	Ins	Mat. Nuevos	Mat. total	Ins	Mat. Nuevos	Mat. total	Ins	Mat. Nuevos	Mat. total	Ins	Mat. Nuevos	Mat. total
SUB-TOTAL DIVISIÓN DE DERECHO, C. POLÍTICA Y REL. INTERNACIONALES	189	111	430	183	125	475	212	94	450	152	80	444	83	44	431
INSTITUTO DE IDIOMAS															
Esp. en la Enseñanza del Inglés (BAQ.)	15	12	12	13	9	9	9					6			3
Esp. en la Enseñanza del Inglés (SM)				12	12	12	5		2				5		
Mae. en Enseñanza del Inglés			69	1	1	31	11	1	41			24			23
SUB-TOTAL INSTITUTO DE IDIOMAS	15	12	81	26	22	52	25	1	43			30	5		26
Total	2.326	1.274	3.210	2.049	1.109	2.707	2.428	896	2.389	2.078	841	2.252	2.030	565	2.094

NOTA: A PARTIR DEL 5 DE DICIEMBRE DE 2013, BAJO RESOLUCIÓN 112/2013, SE MODIFICA EL NOMBRE DE LA DIVISIÓN DE CIENCIAS JURÍDICAS POR DIVISIÓN DE DERECHO, CIENCIA POLÍTICA Y RELACIONES INTERNACIONALES, QUE RECIBE DE LA DIVISIÓN DE HUM. Y CS. SOCIALES EL TRASLADO DEL PROGRAMA DE MAE. EN RELACIONES INTERNACIONALES.

2.5 Distribución población de posgrado por género, año 2020

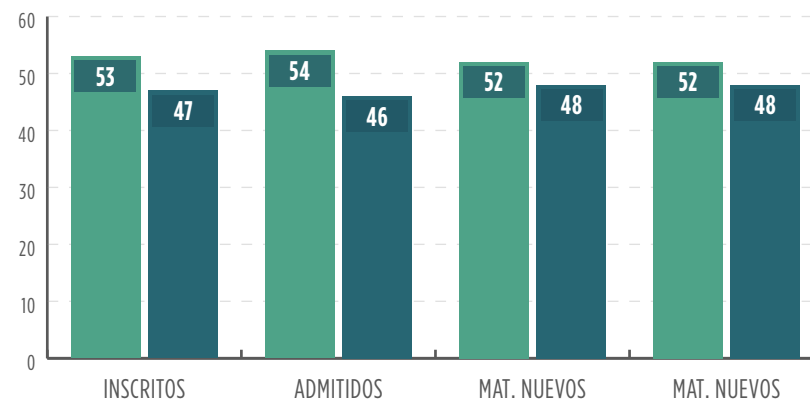
MODALIDAD	I SEMESTRE		II SEMESTRE		I SEMESTRE		II SEMESTRE	
	Mujeres	Hombres	Mujeres	Hombres	Mujeres	Hombres	Mujeres	Hombres
Inscritos	653	705	1.078	952	48%	52%	53%	47%
Admitidos	475	454	662	570	51%	49%	54%	46%
Mat. nuevos	326	280	296	269	54%	46%	52%	48%
Mat. totales	1.264	1.054	1.093	1.001	55%	45%	52%	48%

DISTRIBUCIÓN POBLACIÓN DE POSGRADO POR GÉNERO - I SEMESTRE AÑO 2020



MUJERES
HOMBRES

DISTRIBUCIÓN POBLACIÓN DE POSGRADO POR GÉNERO - II SEMESTRE AÑO 2020

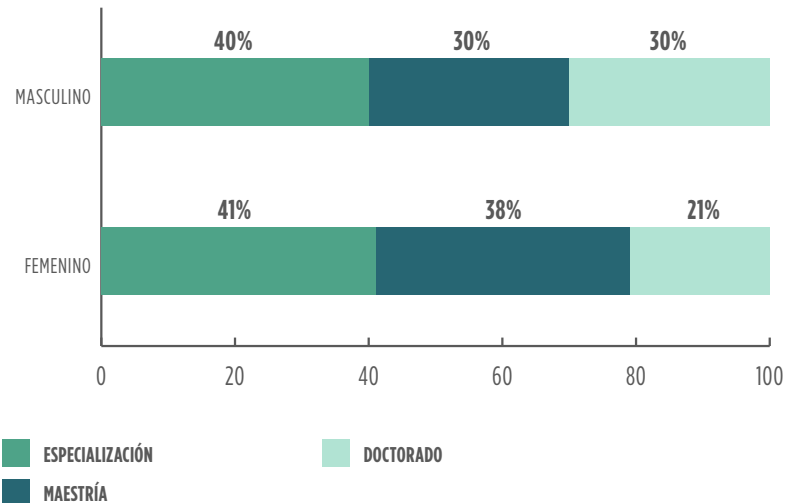


MUJERES
HOMBRES

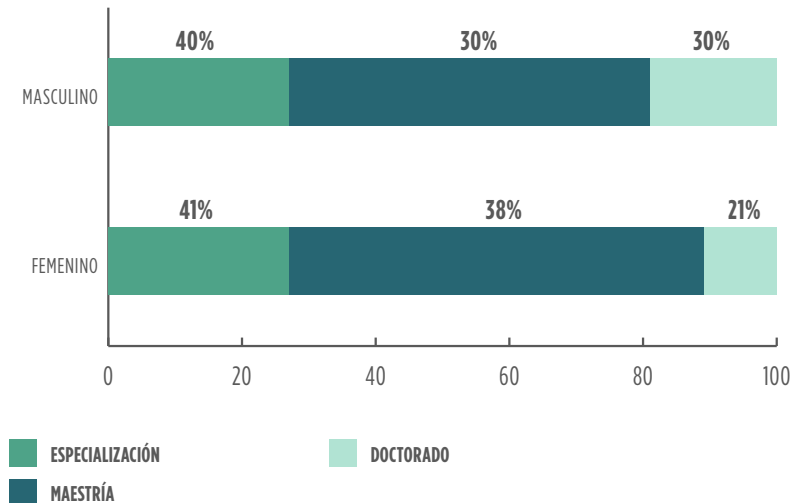
2.6 Distribución de inscritos de posgrado por nivel académico y género, año 2020

GÉNERO	I SEMESTRE						II SEMESTRE					
	Esp.	Maestría	Doctorado	Esp.	Maestría	Doctorado	Esp.	Maestría	Doctorado	Esp.	Maestría	Doctorado
Femenino	266	250	137	41%	38%	21%	294	669	115	27%	62%	11%
Masculino	275	215	215	40%	30%	30%	257	513	182	27%	54%	19%
Total	541	465	352	40%	34%	26%	551	1.182	297	27%	58%	15%

DISTRIBUCIÓN DE INSCRITOS POR NIVEL ACADÉMICO Y GÉNERO - I SEMESTRE AÑO 2020



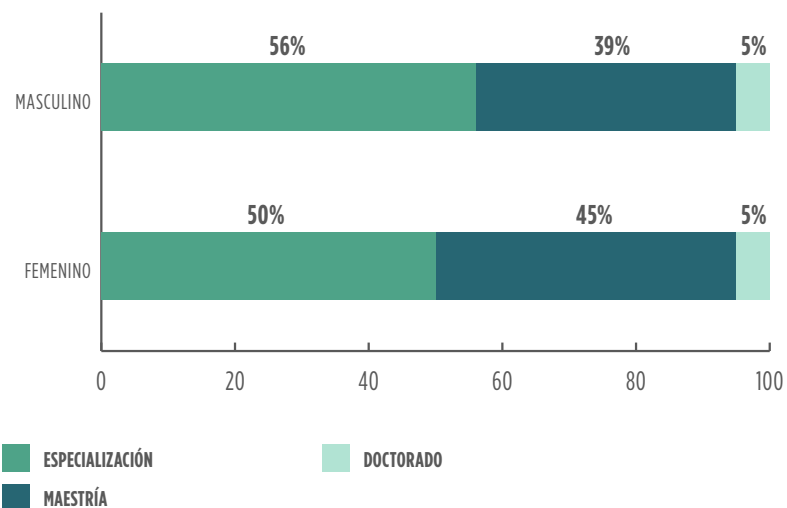
DISTRIBUCIÓN DE INSCRITOS POR NIVEL ACADÉMICO Y GÉNERO - II SEMESTRE AÑO 2020



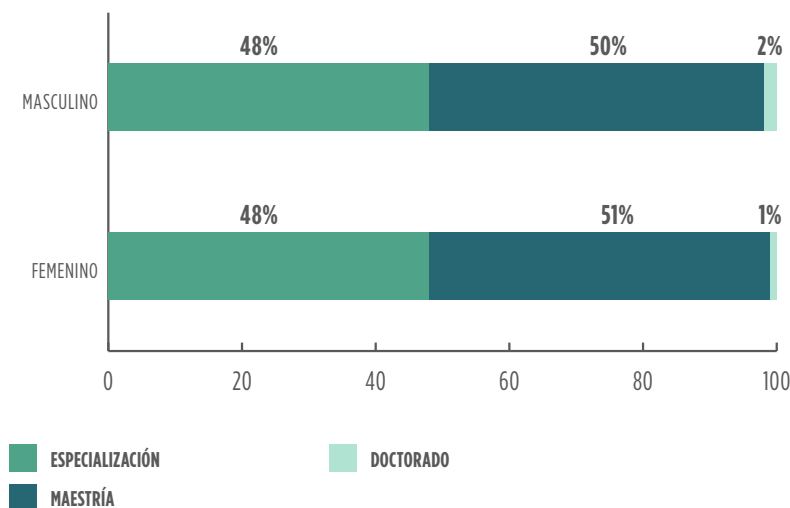
2.7 Distribución de inscritos de posgrado por nivel académico y género, año 2020

GÉNERO	I SEMESTRE						II SEMESTRE					
	Esp.	Maestría	Doctorado	Esp.	Maestría	Doctorado	Esp.	Maestría	Doctorado	Esp.	Maestría	Doctorado
Femenino	164	145	17	50%	45%	5%	144	150	2	48%	51%	1%
Masculino	155	110	15	56%	39%	5%	130	134	5	48%	50%	2%
Total	319	255	32	53%	42%	5%	274	284	7	49%	50%	1%

DISTRIBUCIÓN DE MATRICULADOS NUEVOS POR NIVEL ACADÉMICO Y GÉNERO - I SEMESTRE AÑO 2020



DISTRIBUCIÓN DE MATRICULADOS NUEVOS POR NIVEL ACADÉMICO Y GÉNERO - II SEMESTRE AÑO 2020



2.8 Matriculados nuevos de posgrado por división académica, año 2020

DIVISIONES ACADÉMICAS	2020-1			TOTAL	2020-2			TOTAL
	Especialización	Maestría	Doctorado		Especialización	Maestría	Doctorado	
Escuela de Negocios		19	3	22	49	23		72
División de Derecho, C. Política y Rel. Internacionales	243	48		291	8	36		44
División de Ciencias de la Salud	16	16	1	33	69	33		102
División de Ingenierías	57	20	12	89	108	42	2	152
División Humanidades y Ciencias Sociales		45	8	53	40	41	3	84
Instituto de Estudios en Educación		83	4	87		97		97
Escuela Arquitectura Urbanismo y Diseño		8		8				
División de Ciencias Básicas		4	4	8		12	2	14
Instituto de Idiomas	3	12		15				
Total	319	255	32	606	274	284	7	565

NOTA: LAS ESPECIALIZACIONES MÉDICO-QUIRÚRGICA SE ENCUENTRAN CLASIFICADAS COMO MAESTRÍAS

2.9 Matriculados nuevos por división académica y género, año 2020

PROGRAMA	I SEMESTRE		TOTAL	II SEMESTRE		TOTAL
	Femenino	Masculino		Femenino	Masculino	
ESCUELA DE NEGOCIOS	7	15	22	37	35	72
Especialización Finanzas				10	4	14
Especialización Finanzas SM				2	2	4
Especialización Gcia. Empr. Com.				7	8	15
Especialización Gerencia del Talento Hum.				5	2	7
Especialización Log. Trans. I. Mcía.				2	2	4
Especialización Mercadeo				4	1	5
Maestría Admon. Empresas	6	13	19	7	12	19
Maestría Mercadeo					4	4
Doctorado Administración	1	2	3			

PROGRAMA	I SEMESTRE		TOTAL	II SEMESTRE		TOTAL
	Femenino	Masculino		Femenino	Masculino	
DIV DERECHO, CS POL. Y REL. INT.	155	136	291	20	24	44
Especialización Der. de Sociedades	4	7	11			
Especialización Derech. Amb. Ter. Urb.	12	10	22			
Especialización Derech. Civil Familia	11	2	13			
Especialización Derech. Comercial	8	5	13			
Especialización Derech. Constitucional	5	8	13			
Especialización Derech. Laboral	13	6	19			
Especialización Derech. Laboral SM	5	3	8			
Especialización Derech. Penal				2		2
Especialización Derech. Público	16	13	29			
Especialización Derech. Público SM				4	2	6

PROGRAMA	I SEMESTRE		TOTAL	II SEMESTRE		TOTAL
	Femenino	Masculino		Femenino	Masculino	
Especialización Derecho Administrativo	11	8	19			
Especialización Derechos Humanos	3	3	6			
Especialización Gobierno y Políticas Públ	5	10	15			
Especialización Negoc. Manejo Confl.	4	2	6			
Especialización Respons. y Seguros	15	9	24			
Especialización Seguridad Social	3	2	5			
Especialización Tributación	7	10	17			
Especialización Tributación SM	14	9	23			
Maestría Cs. Pol y Gobierno				2	2	4
Maestría en Tributación y Aduanas	9	8	17			
Maestría Der Ambiental y Urb Ter	1	4	5			

PROGRAMA	I SEMESTRE		TOTAL	II SEMESTRE		TOTAL
	Femenino	Masculino		Femenino	Masculino	
Maestría Der Trabajo Seg Social	9	6	15			
Maestría Derecho					6	6
Maest. en Derecho del Comercio		11	11			
Maestría Derecho Público				9	12	21
Maestría Neg y Manejo de Conflic				3	2	5
DIVISIÓN CIENCIAS DE LA SALUD	26	7	33	69	33	102
Especializació Seguridad Salud Trabajo BQ				8	2	10
Especializació Seguridad Salud Trabajo CG				2	4	6
Especializació Seguridad Salud Trabajo SM				8	5	13
Especialización Enf. Cuid. Crit. Adult.	5	1	6			
Especialización Gcia. Calid. A. Sal.				17	2	19

PROGRAMA	I SEMESTRE		TOTAL	II SEMESTRE		TOTAL
	Femenino	Masculino		Femenino	Masculino	
Especialización Gcia. Calid. A. Sal. SM				7	2	9
Especialización Gcia. Ser. de Salud.				9	3	12
Especialización Medicina Interna				3	3	6
Especialización Oftalmología				2	2	4
Especialización Pediatría				5	1	6
Especialización Radiología e Imágenes					4	4
Especialización en Ergonomía	10		10			
Maestría Cs.Básic. Biomédicas	2	3	5			
Maestría Epidemiología	4	1	5			
Maestría Epidemiología clínica	4	2	6	4	5	9
Maestría en Enfermería				4		4
Doctorado Ciencias Biomédicas	1		1			

PROGRAMA	I SEMESTRE		TOTAL	II SEMESTRE		TOTAL
	Femenino	Masculino		Femenino	Masculino	
DIVISIÓN DE INGENIERÍAS	18	71	89	43	109	152
Especialización Anal. Dis. Estruct.				1	8	9
Especialización Dir. Plantas Indust.				1	6	7
Especialización Dis. Eval. Proyectos				2	4	6
Especialización en Transformación digital	3	15	18	1	4	5
Especialización Gcia. Calidad				3	3	6
Especialización Gcia. de Proyectos BQ				6	21	27
Especialización Gcia. de Proyectos SM				5	6	11
Especialización Gcia. Proy. Construcción				1	12	13
Especialización Gcia. Tec. Info.	1	20	21			
Especialización Ing de Sist.Hídricos.Urba				3	7	10

PROGRAMA	I SEMESTRE		TOTAL	II SEMESTRE		TOTAL
	Femenino	Masculino		Femenino	Masculino	
Especialización Ing. del Software	3	8	11			
Especialización Ing. Procesos Indust.				1	3	4
Especialización Pavimentos y Geotec Vial				3	7	10
Especialización Secur. de la Información	3	4	7			
Maestría Gbno. y Technolog. Inf.	1	1	2	1	2	3
Maestría Ing Ambiental		2	2	1	2	3
Maestría Ing. Administrativa	3	6	9	5	8	13
Maestría Ing. Civil		2	2	7	7	14
Maestría Ing. Electrónica		1	1		1	1
Maestría Ing. Industrial		1	1		1	1
Maestría Ing. Mecánica	1		1	1	2	3
Maestría Ing. Sistms. Comptac.		2	2	1	3	4

PROGRAMA	I SEMESTRE		TOTAL	II SEMESTRE		TOTAL
	Femenino	Masculino		Femenino	Masculino	
Doct Ing Electrica Electronica		1	1		2	2
Doctorado Ing Civil BQ	1	4	5			
Doctorado Ing. Industrial	1	2	3			
Doctorado Ing. Mecánica	1	2	3			
DIVISIÓN HUM. Y CS. SOCIALES	45	8	53	62	22	84
Especialización Dslo. Familiar				5		5
Especialización Dslo. Org. Proc. Hum				6	3	9
Especialización Dslo. Social				3		3
Especialización en Arqueología				5	5	10
Especialización Gcia. Com. Organiz				11	2	13
Maestría Filosofía		1	1			
Maestría Comunicación						
Maestría Coop. Intnal Gest. Proy	12	3	15			

PROGRAMA	I SEMESTRE		TOTAL	II SEMESTRE		TOTAL
	Femenino	Masculino		Femenino	Masculino	
Maestría Dllo Organiza Proc Hum	5	1	6			
Maestría Dslo. Social	3		3			
Maestría Psicología	5	2	7	28	8	36
Maestría Trast. Cogn. Aprend.	11		11			
Maestría en Periodismo	1	1	2		2	2
Maestría Relaciones Públicas				3		3
Doctorado Ciencias Soc				1		1
Doctorado Comunicación					1	1
Doctorado en Economía	3		3		1	1
Doctorado Psicología	5		5			
IESE - INST. DE ESTUDIOS EN EDUCACIÓN	58	29	87	58	39	97
Maestría Educación	17	8	25	7	3	10
Maestría Educación mediada TIC	33	17	50	43	34	77

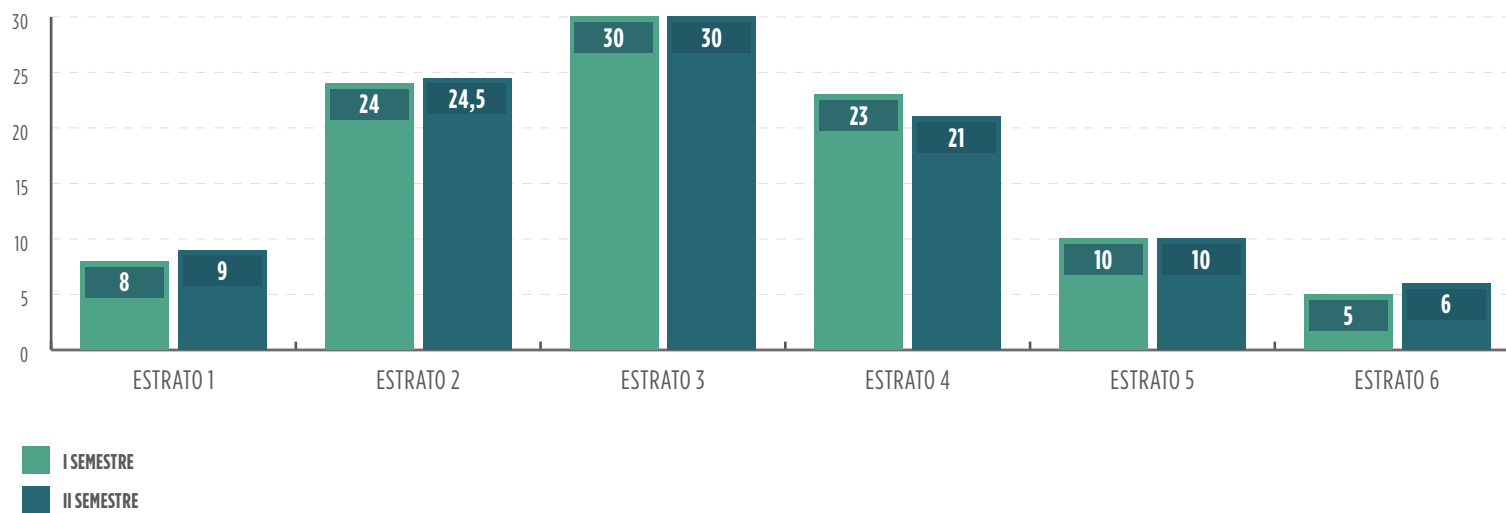
PROGRAMA	I SEMESTRE		TOTAL	II SEMESTRE		TOTAL
	Femenino	Masculino		Femenino	Masculino	
Maestría en pedagogía social	5	3	8	8	2	10
Doctorado Educación	3	1	4			
ESCUELA ARQUITECTURA, URB. Y DISEÑO	3	5	8			
Maestría Urbanismo Dilo. Terr.	3	5	8			
DIVISIÓN DE CIENCIAS BÁSICAS	2	6	8	7	7	14
Maestría Ciencias Naturales				2	1	3
Maestría Estadística Aplicada				4	3	7
Maestría Física Aplicada		3	3			
Maestría Matemáticas	1		1		2	2
Doctorado Ciencias del Mar				1	1	2
Doctorado Ciencias Naturales	1	3	4			

PROGRAMA	I SEMESTRE		TOTAL	II SEMESTRE		TOTAL
	Femenino	Masculino		Femenino	Masculino	
INSTITUTO DE IDIOMAS	12	3	15			
Especialización Enseñanza del Inglés	3		3			
Maestría Enseñanza del Inglés	9	3	12			
Total	326	280	606	296	269	565

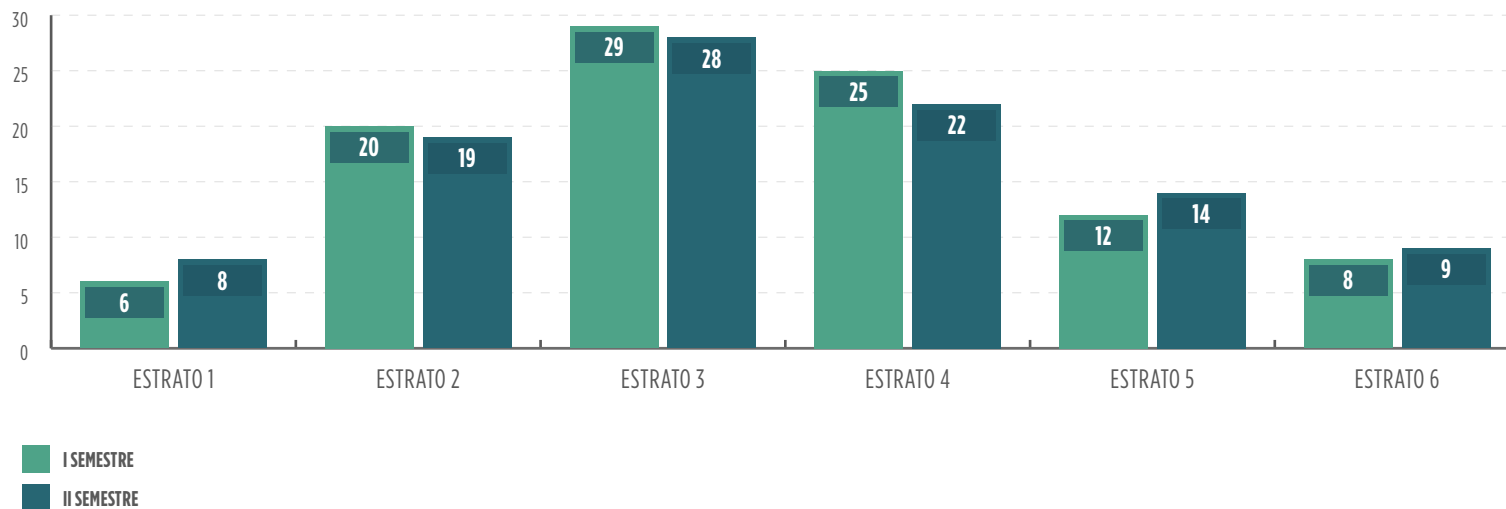
2.10 Distribución de inscritos y matriculados nuevos de posgrado por estrato socioeconómico, año 2020

	INSCRITOS		MATRICULADOS NUEVOS	
	I semestre	II semestre	I semestre	II semestre
Estrato 1	8%	9%	6%	8%
Estrato 2	24%	24%	20%	19%
Estrato 3	30%	30%	29%	28%
Estrato 4	23%	21%	25%	22%
Estrato 5	10%	10%	12%	14%
Estrato 6	5%	6%	8%	9%

DISTRIBUCIÓN DE INSCRITOS DE POSGRADO POR ESTRATO SOCIOECONÓMICO



DISTRIBUCIÓN DE MATRICULADOS NUEVOS DE POSGRADO POR ESTRATO SOCIOECONÓMICO



2.11. Inscritos y matriculados nuevos de posgrado por grado universitario

GRADO UNIVERSITARIO	INSCRITOS		MATRICULADOS NUEVOS	
	I semestre	II semestre	I semestre	II semestre
Abogado	26,04%	4,45%	36,91%	7,73%
Adm. Ambiental y de los Rec. N	0,07%			
Administrador Comercial		0,05%		0,18%
Administrador de Empresas	3,35%	3,90%	2,68%	4,86%
Administrador de Negocios	0,07%	0,35%		0,72%
Administrador de Serv. Sal.	0,07%	0,05%		
Administrador de Sistemas Info		0,05%		
Administrador Financiero		0,05%		
Administrador Hotel y Turismo	0,07%	0,15%		0,18%
Administrador Marítimo		0,15%		0,18%
Administrador Público		0,05%		
Antropólogo	0,15%	0,80%		1,44%
Arqueólogo		0,10%		0,36%
Arquitecto	0,97%	0,50%	1,51%	0,36%
Bacteriologo	0,15%	0,10%	0,17%	0,18%

GRADO UNIVERSITARIO	INSCRITOS		MATRICULADOS NUEVOS	
	I semestre	II semestre	I semestre	II semestre
Bacteriologo y Lab. Clínico	0,15%	0,15%		0,18%
Bachelor Of Arts	0,07%		0,17%	
Biologo	0,89%	0,90%	0,67%	1,08%
Biólogo con Enf en Biotecnolog		0,05%		
Biologo Marino	0,15%	0,10%		
Comunicador Social y Periodist	1,79%	2,35%	1,51%	4,32%
Contador Público	6,40%	1,50%	8,39%	1,80%
Criminólogo		0,05%		
Diseñador Grafico	0,52%	0,25%	0,17%	0,18%
Diseñador Industrial	0,15%	0,05%	0,34%	0,18%
Economista	1,71%	1,05%	1,34%	0,72%
Enfermero	1,41%	1,75%	1,85%	2,88%
Estadístico (a)		0,05%		
Filosofo y Humanista	0,15%	0,20%		0,18%
Finanzas y Comercio Exterior	0,07%		0,17%	
Físico	0,37%	0,25%		0,18%
Fisioterapia	0,89%	0,25%	1,17%	
Geógrafo	0,07%		0,17%	
Geólogo	0,07%	0,10%		0,18%

GRADO UNIVERSITARIO	INSCRITOS		MATRICULADOS NUEVOS	
	I semestre	II semestre	I semestre	II semestre
Historiador	0,22%	0,15%	0,17%	0,18%
Ing. Biotecnológico	0,07%	0,10%		
Ing. de Minas y Metalurgia		0,05%		0,18%
Ing. De Producción Industrial	0,15%			
Ing. Metalurgico	0,07%	0,10%		0,18%
Ing. Sanitaria y Ambiental	0,37%	0,55%	0,17%	0,36%
Ingenieria Electromecánica	0,07%	0,20%		0,36%
Ingenieria Sanitaria	0,07%	0,10%		
Ingeniero	0,07%	0,25%		0,36%
Ingeniero Agrícola	0,15%	0,15%		
Ingeniero Agroindustrial	0,07%	0,25%	0,17%	0,18%
Ingeniero Agronomo	0,15%	0,05%	0,17%	
Ingeniero Ambiental	0,82%	0,45%	1,17%	0,54%
Ingeniero Biomedico	0,07%			
Ingeniero Civil	3,20%	6,75%	1,34%	10,97%
Ingeniero de Alimentos	0,22%	0,15%	0,50%	0,18%
Ingeniero de Materiales	0,07%	0,05%		
Ingeniero de Mercados	0,07%	0,10%		
Ingeniero de Petróleo	0,07%	0,05%		0,18%

GRADO UNIVERSITARIO	INSCRITOS		MATRICULADOS NUEVOS	
	I semestre	II semestre	I semestre	II semestre
Ingeniero de Productividad	0,07%	0,10%		
Ingeniero de Sistemas	10,19%	3,95%	8,22%	4,50%
Ingeniero De Telecomunicacione	0,07%			
Ingeniero Electricista	1,19%	1,40%	0,17%	1,62%
Ingeniero Electrónico	3,05%	1,80%	2,01%	1,62%
Ingeniero en Informática	0,07%			
Ingeniero en Minas	0,22%	0,10%		0,36%
Ingeniero Financiero	0,07%		0,17%	
ingeniero Geólogo		0,10%		0,18%
Ingeniero Industrial	4,46%	5,60%	2,85%	7,73%
Ingeniero Mecánico	2,90%	2,80%	1,01%	2,52%
Ingeniero Mecatrónico	0,30%	0,30%	0,34%	0,72%
Ingeniero Medio Ambiente		0,05%		
Ingeniero Metalurgico		0,05%		0,18%
Ingeniero Pesquero		0,10%		
Ingeniero Quimico	1,49%	1,40%	0,50%	0,90%
Ingeniero Telemático	0,07%	0,05%	0,17%	
Instrumentación Quirugica		0,05%		
Internacionalista	0,15%	0,05%	0,17%	

GRADO UNIVERSITARIO	INSCRITOS		MATRICULADOS NUEVOS	
	I semestre	II semestre	I semestre	II semestre
Lic matemáticas y física	0,45%	0,60%	0,84%	0,36%
Lic. Admi. y Sup. Educativa	0,30%		0,34%	
Lic. Biología y Química	0,30%	0,30%		0,54%
Lic. Ciencia de la Educación	1,04%	1,15%	1,17%	0,36%
Lic. Ciencias Naturales		0,30%		0,36%
Lic. Ciencias Religiosas	0,15%	0,15%	0,17%	0,18%
Lic. Edu Física Recreación y D		0,45%		0,36%
Lic. Educación Ambiental		0,15%		
Lic. Educación Básica	2,38%	4,95%	3,52%	2,88%
Lic. Educación Especial	0,30%	0,35%	0,34%	0,18%
Lic. en Artes Plásticas	0,07%	0,10%	0,17%	
Lic. En Biología		0,10%		0,36%
Lic. En Cultura Fis. Rec y Dep	0,07%			
Lic. En Educ. Bas. Idiomas Ext	0,15%	0,20%	0,34%	
Lic. En Educ. Bas. Matemáticas	0,15%	0,20%		
Lic. en Educación Artística		0,05%		
Lic. en Educación Musical	0,07%	0,15%		
Lic. En Educación Preescolar	0,15%	0,45%	0,17%	0,18%
Lic. En Español y Literatura	0,37%	0,70%	0,34%	0,54%

GRADO UNIVERSITARIO	INSCRITOS		MATRICULADOS NUEVOS	
	I semestre	II semestre	I semestre	II semestre
Lic. en Etnoeducación		0,05%		
Lic. en Filosofía	0,15%	0,50%		0,36%
Lic. En Filosofía e Historia		0,05%		
Lic. en Filosofía y Ciencias R		0,05%		
Lic. en Linguist. y Literatura		0,15%		
Lic. en Pedagogía Infantil	0,82%	0,70%	0,50%	0,90%
Lic. en Pedagogía Reeducativa		0,05%		
Lic. En Pedagogía y Psicología		0,05%		
Lic. Español y Comunicación	0,37%	0,05%	0,34%	
Lic. Filosofía y Est. Politico		0,10%		
Lic. Info. Edu. y Medios Audio	0,07%	0,15%		0,18%
Lic. Información y Comunicación		0,10%		
Lic. Inglés y Francés		0,10%		
Lic. Leng. Modernas		0,45%		0,18%
Lic. Lengua Cast. e Inglés	0,45%	0,10%	0,67%	
Lic. Lengua Castellana		0,40%		0,54%
Lic. Matematicas	0,60%	1,15%		0,36%
Lic. Tecnologías Educativas		0,15%		
Lic.Ciencias Sociales	0,37%	0,70%	0,34%	0,54%

GRADO UNIVERSITARIO	INSCRITOS		MATRICULADOS NUEVOS	
	I semestre	II semestre	I semestre	II semestre
Licenciado	0,15%	0,20%	0,17%	0,18%
Licenciado en Educación Inf.	0,60%	2,00%	0,34%	0,54%
Licenciado en Física		0,35%		
Licenciado en Idiomas Extranjero	0,74%	1,40%	0,84%	0,36%
Licenciado en Inglés	0,37%	0,30%	0,67%	
Licenciado en Matemáticas	0,07%	0,25%		
Licenciado en Música	0,07%	0,20%		
Licenciado En Psicología	0,07%	0,10%	0,17%	0,18%
Licenciado en Psicopedagogía	0,30%	0,05%	0,34%	
Licenciado en Teología		0,10%		
Licenciado Filosofía y Humanid		0,05%		
Licenciado Químico		0,25%		
Lingüista	0,07%	0,05%		
Maestro en Música	0,07%	0,10%		
Marketing y Negocios Internaci	0,07%	0,05%	0,17%	
Matemático	0,37%	0,55%	0,17%	0,18%
Médico	1,56%	20,35%	1,85%	11,33%
Microbiologo	0,15%	0,25%		0,36%
Nutricionista	0,15%	0,15%		0,54%

GRADO UNIVERSITARIO	INSCRITOS		MATRICULADOS NUEVOS	
	I semestre	II semestre	I semestre	II semestre
Oceanografo Físico	0,07%	0,05%		
Odontologo	0,45%	0,45%	0,34%	0,90%
Politólogo	0,30%	0,40%		0,54%
Prof. Admon Neg Internacional	0,22%	0,05%	0,17%	
Prof. Comercio Internacional	0,30%	0,15%		0,18%
Prof. Deporte y Act. Física		0,05%		
Prof. Desarrollo Familiaie		0,05%		
Prof. En Deporte y Act. Fisica		0,05%		
Prof. En Deportes	0,07%		0,17%	
Prof. en Dir. Prod. Radio y TV	0,07%			
Prof. en Dirección y Radio	0,07%	0,05%		
Prof. en Estudios Literarios	0,07%	0,05%		
Prof. En Gob y Rel. Int.	0,07%		0,17%	
Prof. En Lenguas Extranjeras	0,07%	0,05%		
Prof. en Promotoría Dllo. Comu	0,07%			
Prof. en Relac.Internacionales	0,82%	0,35%	1,17%	0,54%
Prof. en Salud Ocupacional	0,07%	0,10%	0,17%	0,18%
Prof. Fin y Neg. Internacional	0,74%	0,80%	0,67%	1,08%
Prof.en Neg.Internacionales	0,45%	0,50%	0,67%	0,90%

GRADO UNIVERSITARIO	INSCRITOS		MATRICULADOS NUEVOS	
	I semestre	II semestre	I semestre	II semestre
Prof.Finanzas Rel. Internac.	0,07%	0,05%		
Profesional en Música	0,07%			
Psicólogo	4,39%	6,05%	5,37%	9,17%
Psicopedagogía	0,07%			
Publicista		0,05%		0,18%
Química Ambiental	0,07%	0,05%		
Químico	0,52%	0,35%	0,17%	
Químico Farmaceuta	0,15%	0,10%	0,17%	
Sociólogo	0,30%	0,20%	0,17%	
Trabajo Social	0,52%	0,60%		1,08%
Veterinario Zootecnista	0,07%	0,05%	0,17%	0,18%
Total	100%	100%	100%	100%

2.12 Inscritos y matriculados nuevos de posgrado por universidad de procedencia, año 2020

DEPARTAMENTO	UNIVERSIDAD DE PROCEDENCIA	INSCRITOS				MATRICULADOS NUEVOS			
		I semestre		II semestre		I semestre		II semestre	
		Estud.	%	Estud.	%	Estud.	%	Estud.	%
Atlántico	Corporacion Politecnico de la Costa Atlantica	7	0,5%	6	0,3%	1	0,2%	2	0,4%
	Corporacion Universidad de la Costa CUC	57	4,2%	51	2,5%	25	4,1%	15	2,7%
	Corporacion Universitaria Americana	4	0,3%	3	0,1%	3	0,5%	1	0,2%
	Corporacion Universitaria latinoamericana - CUL	3	0,2%	5	0,2%	2	0,3%	2	0,4%
	Corporacion Universitaria Reformada - CUR	2	0,1%	1	0,0%	1	0,2%		
	Institución Universitaria Itsa	1	0,1%	1	0,0%	1	0,2%	1	0,2%
	Universidad Autonoma del Caribe - Uniautónoma	78	5,7%	50	2,5%	39	6,4%	17	3,0%
	Universidad del Atlantico	156	11,5%	143	7,0%	59	9,7%	20	3,5%
	Universidad del Norte	257	18,9%	438	21,6%	123	20,3%	168	29,7%
	Universidad Libre	56	4,1%	97	4,8%	32	5,3%	18	3,2%
	Universidad Metropolitana	9	0,7%	49	2,4%	5	0,8%	13	2,3%
	Universidad Simon Bolivar	64	4,7%	45	2,2%	34	5,6%	15	2,7%

DEPARTAMENTO	UNIVERSIDAD DE PROCEDENCIA	INSCRITOS				MATRICULADOS NUEVOS			
		I semestre		II semestre		I semestre		II semestre	
		Estud.	%	Estud.	%	Estud.	%	Estud.	%
Atlántico	SUBTOTAL	694	51,1%	889	43,8%	325	53,6%	272	48,1%
Antioquia	Corporacion Universitaria Adventista - UNAC			2	0,1%			1	0,2%
	Corporacion Universitaria lasallista	1	0,1%	2	0,1%	1	0,2%	1	0,2%
	Corporacion Universitaria Remington	2	0,1%	5	0,2%			1	0,2%
	Fundacion Universitaria Catolica del Norte			5	0,2%			3	0,5%
	Fundacion Universitaria Maria Cano			1	0,0%				
	Fundacion Universitaria-Ceipa-			1	0,0%			1	0,2%
	Instituto Tecnologico Metropolitano			1	0,0%			1	0,2%
	Politecnico Colombiano Jaime Isaza Cadavid	2	0,1%	1	0,0%	1	0,2%		
	Universidad Católica Luis Amigó			1	0,0%			1	0,2%
	Universidad Catolica de Oriente -UCO	1	0,1%	8	0,4%	1	0,2%	2	0,4%
	Universidad CES	1	0,1%	5	0,2%	1	0,2%	5	0,9%
	Universidad Cooperativa de Colombia	4	0,3%	1	0,0%	2	0,3%		
Universidad de Antioquia	6	0,4%	23	1,1%			7	1,2%	
Universidad de Medellin	6	0,4%	3	0,1%	3	0,5%	2	0,4%	

DEPARTAMENTO	UNIVERSIDAD DE PROCEDENCIA	INSCRITOS				MATRICULADOS NUEVOS			
		I semestre		II semestre		I semestre		II semestre	
		Estud.	%	Estud.	%	Estud.	%	Estud.	%
Antioquia	Universidad de San Buenaventura	3	0,2%	1	0,0%	1	0,2%		
	Universidad Eafit-			2	0,1%				
	Universidad Nacional de Colombia	6	0,4%	9	0,4%	1	0,2%	3	0,5%
	Universidad Pontificia Bolivariana	2	0,1%	8	0,4%			2	0,4%
	SUBTOTAL	34	2,5%	79	3,9%	11	1,8%	30	5,3%
Bogotá D.C.	Colegio Mayor de Nuestra Señora del Rosario	3	0,2%	10	0,5%	1	0,2%	3	0,5%
	Corporacion Unificada Nacional de Educacion Superior- CUN	5	0,4%	2	0,1%	1	0,2%		
	Corporacion Universidad Piloto de Colombia	1	0,1%			1	0,2%		
	Corporacion Universitaria Iberoamericana			3	0,1%				
	Corporacion Universitaria Minuto de Dios - Uniminuto	3	0,2%	4	0,2%			2	0,4%
	Escuela Superior de Administración Pública - ESAP			1	0,0%				
	Fundación Universitaria Juan N. Corpas			1	0,0%				
	Fundación Universidad Autonoma de Colombia - FUAC			6	0,3%			1	0,2%

DEPARTAMENTO	UNIVERSIDAD DE PROCEDENCIA	INSCRITOS				MATRICULADOS NUEVOS			
		I semestre		II semestre		I semestre		II semestre	
		Estud.	%	Estud.	%	Estud.	%	Estud.	%
Bogotá D.C.	Fundacion Universidad de America			1	0,0%			1	0,2%
	Fundacion Universidad de Bogota - Jorge Tadeo Lozano	8	0,6%	3	0,1%	4	0,7%	1	0,2%
	Fundacion Universitaria de Ciencias de la Salud			4	0,2%				
	Fundacion Universitaria del Area Andina	3	0,2%	12	0,6%	2	0,3%	5	0,9%
	Fundacion Universitaria Konrad Lorenz			1	0,0%			1	0,2%
	Fundacion Universitaria Los Libertadores			2	0,1%				
	Fundacion Universitaria San Martin	16	1,2%	33	1,6%	7	1,2%	10	1,8%
	Politecnico Grancolombiano	4	0,3%	3	0,1%	2	0,3%	1	0,2%
	Pontificia Universidad Javeriana	8	0,6%	19	0,9%	4	0,7%	7	1,2%
	Universidad Antonio Nariño	3	0,2%	16	0,8%	2	0,3%	6	1,1%
	Universidad Catolica de Colombia	3	0,2%	2	0,1%	1	0,2%	1	0,2%
	Universidad Central	1	0,1%	1	0,0%			1	0,2%
	Universidad Cooperativa de Colombia	7	0,5%	9	0,4%	4	0,7%	1	0,2%
	Universidad de Ciencias Aplicadas Y Ambientales - UDCA			2	0,1%				
	Universidad de la Salle	1	0,1%	4	0,2%	1	0,2%	2	0,4%

DEPARTAMENTO	UNIVERSIDAD DE PROCEDENCIA	INSCRITOS				MATRICULADOS NUEVOS			
		I semestre		II semestre		I semestre		II semestre	
		Estud.	%	Estud.	%	Estud.	%	Estud.	%
Bogotá D.C.	Universidad de Los Andes	5	0,4%	7	0,3%	1	0,2%	1	0,2%
	Universidad de San Buenaventura			2	0,1%				
	Universidad Distrital - Francisco Jose de Caldas	1	0,1%	13	0,6%			3	0,5%
	Universidad El Bosque	1	0,1%	7	0,3%	1	0,2%		
	Universidad Externado de Colombia	7	0,5%	3	0,1%	5	0,8%	3	0,5%
	Universidad Incca de Colombia			1	0,0%				
	Universidad la Gran Colombia			3	0,1%			1	0,2%
	Universidad Libre	16	1,2%	4	0,2%	9	1,5%		
	Universidad Militar - Nueva Granada	3	0,2%	2	0,1%	2	0,3%		
	Universidad Nacional Abierta Y A Distancia - UNAD	11	0,8%	15	0,7%	7	1,2%	4	0,7%
	Universidad Nacional de Colombia	7	0,5%	19	0,9%	1	0,2%	8	1,4%
	Universidad Pedagógica Nacional			14	0,7%				
	Universidad Santo Tomas	4	0,3%	10	0,5%	2	0,3%	2	0,4%
	Universidad Sergio Arboleda	3	0,2%			2	0,3%		
	Universidad - Colegio Mayor de Cundinamarca	1	0,1%	1	0,0%				

DEPARTAMENTO	UNIVERSIDAD DE PROCEDENCIA	INSCRITOS				MATRICULADOS NUEVOS			
		I semestre		II semestre		I semestre		II semestre	
		Estud.	%	Estud.	%	Estud.	%	Estud.	%
Bogotá D.C.	SUBTOTAL	125	9,2%	240	11,8%	60	9,9%	65	11,5%
Bolívar	Colegio Mayor de Bolivar			1	0,0%				
	Corporacion Universitaria Rafael Nuñez	4	0,3%	8	0,4%	4	0,7%	3	0,5%
	Escuela Naval de Cadetes Almirante Padilla	1	0,1%	1	0,0%				
	Fundacion Universitaria Tecnologico Comfenalco - Cartagena	5	0,4%	4	0,2%			3	0,5%
	Institucion Universitaria Bellas Artes Y Ciencias de Bolivar	1	0,1%	1	0,0%				
	Universidad de Cartagena	48	3,5%	55	2,7%	18	3,0%	12	2,1%
	Universidad de San Buenaventura	14	1,0%	10	0,5%	9	1,5%	3	0,5%
	Universidad del Sinu - Elias Bechara Zainum - Unisinu -	2	0,1%	23	1,1%	2	0,3%	5	0,9%
	Universidad Tecnologica de Bolivar	26	1,9%	26	1,3%	12	2,0%	11	1,9%
		SUBTOTAL	101	7,4%	129	6,4%	45	7,4%	37
Boyacá	Fundacion Universitaria Juan de Castellanos	1	0,1%						
	Universidad Pedagogica Y Tecnologica de Colombia - UPTC	3	0,2%	21	1,0%	1	0,2%	3	0,5%

DEPARTAMENTO	UNIVERSIDAD DE PROCEDENCIA	INSCRITOS				MATRICULADOS NUEVOS			
		I semestre		II semestre		I semestre		II semestre	
		Estud.	%	Estud.	%	Estud.	%	Estud.	%
Boyacá	SUBTOTAL	4	0,3%	21	1,0%	1	0,2%	3	0,5%
Caldas	Universidad Catolica de Manizales	1	0,1%						
	Universidad de Caldas	1	0,1%	7	0,3%	1	0,2%	3	0,5%
	Universidad de Manizales	1	0,1%	6	0,3%			2	0,4%
	Universidad Nacional de Colombia			3	0,1%				
	SUBTOTAL	3	0,2%	16	0,8%	1	0,2%	5	0,9%
Caquetá	Universidad de la Amazonia			3	0,1%			2	0,4%
	SUBTOTAL			3	0,1%			2	0,4%
Cauca	Universidad del Cauca	1	0,1%	8	0,4%			3	0,5%
	SUBTOTAL	1	0,1%	8	0,4%			3	0,5%
Cesar	Universidad Popular del Cesar	31	2,3%	28	1,4%	15	2,5%	9	1,6%
	SUBTOTAL	31	2,3%	28	1,4%	15	2,5%	9	1,6%
Chocó	Universidad Tecnologica del Choco-Diego Luis Cordoba	1	0,1%	6	0,3%			1	0,2%
	SUBTOTAL	1	0,1%	6	0,3%			1	0,2%
Córdoba	Universidad de Cordoba	20	1,5%	28	1,4%	8	1,3%	3	0,5%

DEPARTAMENTO	UNIVERSIDAD DE PROCEDENCIA	INSCRITOS				MATRICULADOS NUEVOS			
		I semestre		II semestre		I semestre		II semestre	
		Estud.	%	Estud.	%	Estud.	%	Estud.	%
Córdoba	Universidad del Sinu - Elias Bechara Zainum - Unisinu -	8	0,6%	13	0,6%	5	0,8%	3	0,5%
	Universidad Pontificia Bolivariana	16	1,2%	15	0,7%	7	1,2%	3	0,5%
	SUBTOTAL	44	3,2%	56	2,8%	20	3,3%	9	1,6%
Cundinamarca	Corporacion Universidad Piloto de Colombia			1	0,0%				
	Universidad de Cundinamarca-Udec			1	0,0%			1	0,2%
	Universidad de la Sabana	5	0,4%	4	0,2%	1	0,2%	2	0,4%
	SUBTOTAL	5	0,4%	6	0,3%	1	0,2%	3	0,5%
Huila	Universidad Surcolombiana	2	0,1%	3	0,1%				
	SUBTOTAL	2	0,1%	3	0,1%				
La Guajira	Universidad de la Guajira	17	1,3%	10	0,5%	5	0,8%	4	0,7%
	SUBTOTAL	17	1,3%	10	0,5%	5	0,8%	4	0,7%
Magdalena	Instituto Nacional de Formacion Tecnica Profesional - Humberto Velasquez Garcia	4	0,3%			1	0,2%		
	Universidad Cooperativa de Colombia	22	1,6%	26	1,3%	14	2,3%	8	1,4%
	Universidad del Magdalena - Unimagdalena	76	5,6%	116	5,7%	35	5,8%	26	4,6%

DEPARTAMENTO	UNIVERSIDAD DE PROCEDENCIA	INSCRITOS				MATRICULADOS NUEVOS			
		I semestre		II semestre		I semestre		II semestre	
		Estud.	%	Estud.	%	Estud.	%	Estud.	%
Magdalena	Universidad Sergio Arboleda	17	1,3%	8	0,4%	13	2,1%	2	0,4%
	SUBTOTAL	119	8,8%	150	7,4%	63	10,4%	36	6,4%
Meta	Universidad de Los Llanos	1	0,1%	8	0,4%			1	0,2%
	SUBTOTAL	1	0,1%	8	0,4%			1	0,2%
Nariño	Universidad de Nariño	5	0,4%	10	0,5%				
	Universidad Mariana	2	0,1%	1	0,0%	1	0,2%		
	SUBTOTAL	7	0,5%	11	0,5%	1	0,2%		
Norte de Santander	Universidad de Pamplona	16	1,2%	27	1,3%	3	0,5%	7	1,2%
	Universidad Francisco de Paula Santander	29	2,1%	32	1,6%	5	0,8%	6	1,1%
	Universidad Libre	1	0,1%	2	0,1%				
	SUBTOTAL	46	3,4%	61	3,0%	8	1,3%	13	2,3%
Quindío	Universidad del Quindío	2	0,1%	16	0,8%			4	0,7%
	Universidad la Gran Colombia	1	0,1%	1	0,0%				
	SUBTOTAL	3	0,2%	17	0,8%			4	0,7%
Risaralda	Universidad Católica de Pereira	1	0,1%	1	0,0%				

DEPARTAMENTO	UNIVERSIDAD DE PROCEDENCIA	INSCRITOS				MATRICULADOS NUEVOS			
		I semestre		II semestre		I semestre		II semestre	
		Estud.	%	Estud.	%	Estud.	%	Estud.	%
Risaralda	Universidad Tecnologica de Pereira - Utp	1	0,1%	7	0,3%			1	0,2%
	SUBTOTAL	2	0,1%	8	0,4%			1	0,2%
Santander	Fundacion Universitaria de San Gil - Unisangil	1	0,1%			1	0,2%		
	Instituto Universitario de la Paz			4	0,2%			1	0,2%
	Universidad Autonoma de Bucaramanga - UNAB	4	0,3%	10	0,5%	2	0,3%	3	0,5%
	Universidad Cooperativa de Colombia	1	0,1%	4	0,2%			2	0,4%
	Universidad de Santander - UDES	7	0,5%	14	0,7%	4	0,7%	4	0,7%
	Universidad Industrial de Santander	12	0,9%	16	0,8%	4	0,7%	7	1,2%
	Universidad Libre			1	0,0%				
	Universidad Pontificia Bolivariana	4	0,3%	9	0,4%			4	0,7%
	Universidad Santo Tomas	5	0,4%	4	0,2%	4	0,7%	1	0,2%
	SUBTOTAL	34	2,5%	62	3,1%	15	2,5%	22	3,9%
Sucre	Corporación Universitaria Antonio Jose de Sucre - Corposucre	4	0,3%	2	0,1%	2	0,3%		
	Corporación Universitaria del Caribe - Cecar	28	2,1%	42	2,1%	12	2,0%	6	1,1%

DEPARTAMENTO	UNIVERSIDAD DE PROCEDENCIA	INSCRITOS				MATRICULADOS NUEVOS			
		I semestre		II semestre		I semestre		II semestre	
		Estud.	%	Estud.	%	Estud.	%	Estud.	%
Sucre	Universidad de Sucre	20	1,5%	35	1,7%	4	0,7%	10	1,8%
	SUBTOTAL	52	3,8%	79	3,9%	18	3,0%	16	2,8%
Tolima	Universidad de Ibague			4	0,2%			2	0,4%
	Universidad del Tolima	5	0,4%	22	1,1%	2	0,3%	4	0,7%
	SUBTOTAL	5	0,4%	26	1,3%	2	0,3%	6	1,1%
Valle del Cauca	Pontificia Universidad Javeriana			4	0,2%			1	0,2%
	Unidad Central del Valle del Cauca			2	0,1%				
	Universidad Autonoma de Occidente			1	0,0%				
	Universidad de San Buenaventura			2	0,1%				
	Universidad del Valle	2	0,1%	18	0,9%			3	0,5%
	Universidad Icesi			1	0,0%				
	Universidad Libre			5	0,2%			1	0,2%
	Universidad Santiago de Cali			5	0,2%				
SUBTOTAL	2	0,1%	38	1,9%			5	0,9%	
Extranjero	Católica Sta. Maria la Antigua	1	0,1%						
	Kennesaw State University	1	0,1%			1	0,2%		

DEPARTAMENTO	UNIVERSIDAD DE PROCEDENCIA	INSCRITOS				MATRICULADOS NUEVOS			
		I semestre		II semestre		I semestre		II semestre	
		Estud.	%	Estud.	%	Estud.	%	Estud.	%
Extranjero	La Salle College			1	0,0%			1	0,2%
	Otras Universidades Exterior	1	0,1%	1	0,0%	1	0,2%		
	Universidad Acad. Humanismo Cristiano	1	0,1%			1	0,2%		
	Universidad Pedagógica Nal. Fco. Moraza			5	0,2%				
	SUBTOTAL	4	0,3%	7	0,3%	3	0,5%	1	0,2%
Otros	Otra Universidad	21	1,5%	69	3,4%	12	2,0%	17	3,0%
	SUBTOTAL	21	1,5%	69	3,4%	12	2,0%	17	3,0%
Total		1.358	100%	2.030	100%	606	100%	565	100%

2.13 Distribución de población de posgrado por estados académicos y nivel, año 2020

SEMESTRE I

NIVEL	ESTADOS ACADÉMICOS			TOTAL
	Estudiante distinguido	Normal	Insuficiente	
Doctorado	2,3%	2,5%		4,9%
Maestría	22,6%	19,1%	0,8%	42,5%
Especialización	27,1%	25,0%	0,5%	52,6%
Total	52,1%	46,6%	1,3%	100%

NOTA: LAS ESPECIALIZACIONES MÉDICO-QUIRÚRGICA SE ENCUENTRAN CLASIFICADAS COMO MAESTRÍAS

SEMESTRE II

NIVEL	ESTADOS ACADÉMICOS			TOTAL
	Estudiante distinguido	Normal	Insuficiente	
Doctorado	0,6%	0,7%		1,3%
Maestría	32,0%	17,5%	0,4%	49,9%
Especialización	29,8%	18,6%	0,4%	48,8%
Total	62,4%	36,8%	0,7%	100%

NOTA: LAS ESPECIALIZACIONES MÉDICO-QUIRÚRGICA SE ENCUENTRAN CLASIFICADAS COMO MAESTRÍAS

2.14 Estados académicos de posgrado por nivel y división académica, año 2020

SEMESTRE I

DIVISIÓN ACADÉMICA	ESTUDIANTE DISTINGUIDO	NORMAL	INSUFICIENTE	TOTAL
División Ciencias de la Salud	0,2%			0,2%
División de Ciencias Básicas	0,2%	0,5%		0,7%
División de Ingenierías	1,0%	1,0%		2,0%
División Hum. y Cs. Sociales	0,5%	0,5%		1,0%
Escuela de Negocios	0,2%	0,2%		0,3%
IESE-Inst.de Estudios en Educ.	0,3%	0,3%		0,7%
TOTAL DOCTORADO	2,3%	2,5%		4,9%
Div Derecho, Cs Pol y Rel Int	3,9%	4,2%		8,0%
División Ciencias de la Salud	0,8%	1,8%		2,7%
División de Ciencias Básicas	0,3%	0,2%		0,5%
División de Ingenierías	1,7%	1,5%	0,2%	3,4%
División Hum. y Cs. Sociales	4,5%	3,0%		7,5%
Escuela Arquitectura Urb y Dis	0,8%	0,2%	0,3%	1,3%
Escuela de Negocios	1,8%	1,3%		3,2%

DIVISIÓN ACADÉMICA	ESTUDIANTE DISTINGUIDO	NORMAL	INSUFICIENTE	TOTAL
IESE - Inst. de Estudios en Educ.	7,5%	6,0%	0,3%	13,9%
Instituto de Idiomas	1,2%	0,8%		2,0%
TOTAL MAESTRÍA	22,6%	19,1%	0,8%	42,5%
Div Derecho, Cs Pol y Rel Int	18,6%	21,1%	0,3%	40,0%
División Ciencias de la Salud	0,5%	2,2%		2,7%
División de Ingenierías	8,0%	1,2%	0,2%	9,4%
Instituto de Idiomas		0,5%		0,5%
TOTAL ESPECIALIZACIÓN	27,1%	25,0%	0,5%	52,6%
Total	52,1%	46,6%	1,3%	100%

SEMESTRE II

DIVISIÓN ACADÉMICA	ESTUDIANTE DISTINGUIDO	NORMAL	INSUFICIENTE	TOTAL
División de Ciencias Básicas		0,4%		0,4%
División de Ingenierías	0,2%	0,2%		0,4%
División Hum. y Cs. Sociales	0,4%	0,2%		0,6%
TOTAL DOCTORADO	0,6%	0,7%		1,3%
Div Derecho, Cs Pol y Rel Int	1,8%	4,8%		6,6%

DIVISIÓN ACADÉMICA	ESTUDIANTE DISTINGUIDO	NORMAL	INSUFICIENTE	TOTAL
División Ciencias de la Salud	0,6%	1,8%		2,4%
División de Ciencias Básicas	0,9%	1,1%		2,0%
División de Ingenierías	3,5%	4,2%		7,7%
División Hum. y Cs. Sociales	5,9%	1,1%	0,2%	7,2%
Escuela de Negocios	2,2%	2,0%		4,2%
IESE-Inst.de Estudios en Educ.	15,7%	2,2%		17,9%
TOTAL MAESTRÍA	30,6%	17,3%	0,2%	48,1%
Div Derecho, Cs Pol y Rel Int	0,4%	0,7%	0,2%	1,3%
División Ciencias de la Salud	6,1%	6,1%		12,2%
División de Ingenierías	11,0%	7,9%	0,2%	19,2%
División Hum. y Cs. Sociales	5,9%	1,5%		7,4%
Escuela de Negocios	6,4%	2,4%		8,8%
TOTAL ESPECIALIZACIÓN	29,8%	18,6%	0,4%	48,8%
División Ciencias de la Salud	1,5%	0,2%	0,2%	1,8%
Especialización Médico - Quirúrgica	1,5%	0,2%	0,2%	1,8%
Total	62,4%	36,8%	0,7%	100%

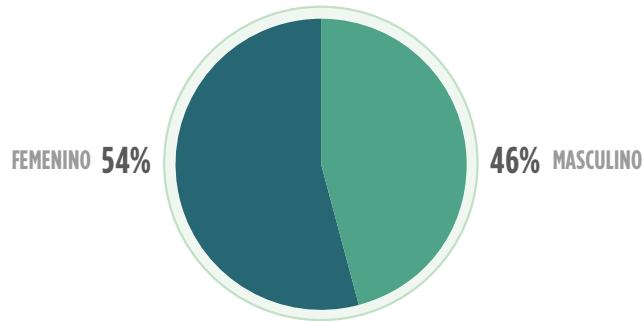
DIVISIÓN ACADÉMICA	ESTUDIANTE DISTINGUIDO	NORMAL	INSUFICIENTE	TOTAL
División Ciencias de la Salud	0,6%	1,8%		2,4%
División de Ciencias Básicas	0,9%	1,1%		2,0%
División de Ingenierías	3,5%	4,2%		7,7%
División Hum. y Cs. Sociales	5,9%	1,1%	0,2%	7,2%
Escuela de Negocios	2,2%	2,0%		4,2%
IESE-Inst.de Estudios en Educ.	15,7%	2,2%		17,9%
TOTAL MAESTRÍA	30,6%	17,3%	0,2%	48,1%
Div Derecho, Cs Pol y Rel Int	0,4%	0,7%	0,2%	1,3%
División Ciencias de la Salud	6,1%	6,1%		12,2%
División de Ingenierías	11,0%	7,9%	0,2%	19,2%
División Hum. y Cs. Sociales	5,9%	1,5%		7,4%
Escuela de Negocios	6,4%	2,4%		8,8%
TOTAL ESPECIALIZACIÓN	29,8%	18,6%	0,4%	48,8%
División Ciencias de la Salud	1,5%	0,2%	0,2%	1,8%
Especialización Médico - Quirúrgica	1,5%	0,2%	0,2%	1,8%
Total	62,4%	36,8%	0,7%	100%

2.15 Graduados en programas de posgrado.

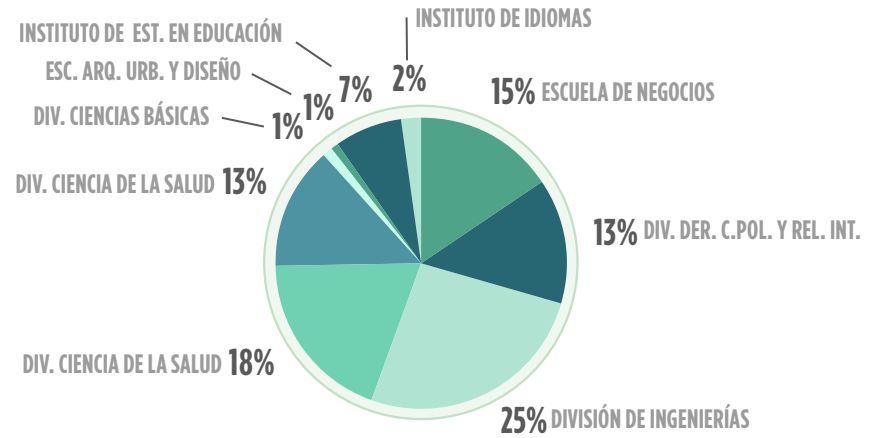
Graduados en programas de posgrado por división y género, serie 1986 - 2020

DIVISIÓN ACADÉMICA	MASCULINO	FEMENINO	TOTAL
Escuela de Negocios	3.513	3.962	7.475
División de Derecho, C. Política y Rel. Internacionales	2.009	2.420	4.429
División de Ingenierías	5.798	2.593	8.391
División de Ciencias de la Salud	1.792	4.082	5.874
División de Humanidades y Ciencias Sociales	1.112	3.399	4.511
Escuela de Arquitectura, Urbanismo y Diseño	84	33	117
División de Ciencias Básicas	290	124	414
Instituto de Estudios en Educación	605	1.375	1.980
Instituto de Idiomas	172	319	491
Total	15.375	18.307	33.682

GRADUADOS POR GÉNERO Y DIVISIONES ACADÉMICAS, POSGRADO 1986-2020

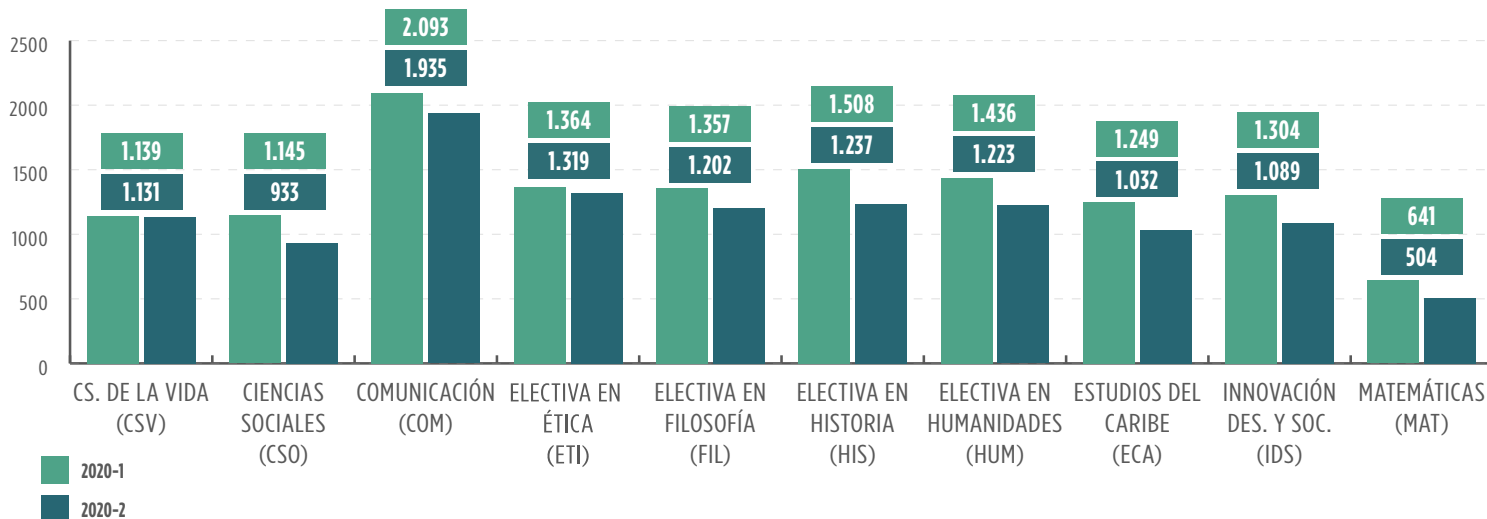


MASCULINO
FEMENINO



ESCUELA DE NEGOCIOS
DIV. CIENCIA DE LA SALUD
DIV. C. BÁSICAS
DIV. DER. C.POL. Y REL. INT.
DIV. HUM. Y C. SOCIALES
INS. DE EST. EDUCACIÓN
DIVISION DE INGENIERÍAS
ESC. ARQ. URB. Y DIS.

DISTRIBUCIÓN PORCENTUAL DE GRADUADOS POR GÉNERO Y DIVISIONES ACADÉMICAS DE POSGRADO



Graduados en programas de posgrado,
serie 2016 - 2020

PROGRAMAS	2016		2017		2018		2019		2020	
	I	II	I	II	I	II	I	II	I	II
ESCUELA DE NEGOCIOS										
Esp. en Finanzas (B/quilla)	1	56	2	33	2	49	4	40	2	36
Esp. en Finanzas (CTG)										
Esp. en Finanzas (Sta.Marta)		12	1	11		16				
Esp. en Ger. de Mercadeo en Servicio de Salud										
Esp. en Gerencia de Empresas Comerciales	2	71	2	46		52	6	46	2	32
Esp. en Gerencia de Empresas Comerciales (STM)	3	1	8	7		1				
Esp. en Gerencia de Recursos Humanos (BQ)	5	32		18	1	15		11		
Esp. en Gerencia de Recursos Humanos (CTG)		1				1				
Esp. en Gerencia de Recursos Humanos (GUJ)				1						
Esp. en Gerencia de Recursos Humanos (STM)		11		9				10		
Esp. en Gerencia Financiera de Servicios de Salud		2		6	1	4	3	10		8
Esp. En Gerencia del Talento Humano										13
Esp. En Gerencia del Talento Humano (STM)									1	
Esp. en Gerencia Pública	1			7	2	20	2	9		
Esp. en Logística del Transporte Int.de Mcias		19		13		8				5

PROGRAMAS	2016		2017		2018		2019		2020	
	I	II	I	II	I	II	I	II	I	II
Esp. En transformación Digital								5		
Esp. en Seguridad de la Información										9
Maestría en Ingeniería Administrativa	12	24	23	23	19	13	14	15	15	22
Maestría en Ingeniería Administrativa ML			11	6						
Maestría en Ingeniería Administrativa CN						4		8	5	
Maestría en Ingeniería Ambiental		3		4	4	1	2	4	3	1
Maestría en Ingeniería Electrónica	2	1		3	1	2	1	1	3	1
Maestría en Ingeniería Eléctrica	2		1	1	2	1		1	3	
Maestría en Ingeniería Industrial	1	2	8	4	3	5	4	2	1	1
Maestría en Ingeniería Mecánica	8	2	4	1	2	3	4	4	4	2
Maestría en Ingeniería Civil	11	5	2	3	6	10	3	14	15	3
Maestría en Ingeniería de Procesos										
Maestría en Ingeniería Sistemas de Computación	5	3		3	4	4	1	1	1	3
Maestría en Gobierno y Tecnología Informática	4	1	8	9	14	15	6	14	5	9
Maestría en Telemática y Telecomunicaciones	2	6	6	3	3	1	1			
Doctorado en Ingeniería Civil				3			1	1		1
Doctorado en Ingeniería Industrial	1	4	2							2
Doctorado en Ingeniería Mecánica	1		1	1	2	3	1	5	1	1
Doctorado en Ingeniería de Sistemas						4		3	3	1

PROGRAMAS	2016		2017		2018		2019		2020	
	I	II	I	II	I	II	I	II	I	II
Doctorado en Ingeniería Eléctrica y Electrónica									1	1
SUB-TOTAL	65	410	85	313	71	307	49	281	68	223
DIVISIÓN CIENCIAS DE LA SALUD										
Esp. en Biomedicina Molecular										
Esp. en Diseño y Evaluación de Proyectos (B/quilla)										
Esp. en Enf Cuidado Crit Adulto	14		9		16	1		9		9
Esp. en Enf Cuidado Neonatal	11	1	9		11	1		14		9
Esp. en Enfermería Materno-Infantil										
Esp. en Epidemiología										
Esp. En Gerencia de la calidad y auditoría en salud	1	41	1	34		27		24		26
Esp. En Gerencia de la calidad y auditoría en salud VUP										
Esp. En Gerencia de la calidad y auditoría en salud (SIJ)	4	25	1	24		1				
Esp. En Gerencia de la calidad y auditoría en salud (CTG)	1	8		23		15	2	14		10
Esp. En Gerencia de la calidad y auditoría en salud (GUJ)		23		15		11	1	14		14
Esp. En Gerencia de la calidad y auditoría en salud (STM)				14		19	2	23		12
Esp. en Gerencia de Servicios de Salud	2	16	1	8	2			10		12

PROGRAMAS	2016		2017		2018		2019		2020	
	I	II	I	II	I	II	I	II	I	II
Esp. en Gerencia de Servicios de Salud (STM)		1								
Esp. en Gerencia de Servicios de Salud(CUC)										
Esp. en Medicina del trabajo										
Esp. en Medicina Interna		5	5		4	1		5		5
Esp. en Neurología y Neurocirugía										
Esp. En Oftalmología		5	3		4			4		3
Esp. en Pediatría			2	1	6		1	5		5
Esp. en Psiquiatria	1	4		4		3	1	3	1	4
Esp. en Radiología e Imágenes		3	2		4			4		5
Esp. en Neonatología					2			1		
Esp. en Salud Familiar					11			11		
Esp. en Salud Familiar y Comunitaria										12
Esp. en Salud Ocupacional (BQ)	3	27	1					1		
Esp. en Salud Ocupacional (B/ja)		1								
Esp. en Salud Ocupacional (GUJ)	1									1
Esp. en Salud Ocupacional (STM)	2	39	1							
Esp. en Salud Ocupacional (S/jo)	2	1				1				
Esp. en Salud Ocupacional (VUP)								1		
Esp.Seguridad Salud Trabajo		2	2	40	1	30	1	15		12

PROGRAMAS	2016		2017		2018		2019		2020	
	I	II	I	II	I	II	I	II	I	II
Esp. en Educación Sexual										
Esp. en Estudio Político económico						1			1	
Esp. en Filosofía Contemporánea										
Esp. en Gerencia en Gestión Cultural										
Esp. en Psicología Clínica										
Esp. en Psicología Clínica CTG										
Esp. en Psicología Económica y del Consumo										
Esp. En Psicología Forense	7	2	11	5	14			9	1	8
Esp. en Trastornos Cognoscitivos y del Aprendizaje							1			
Esp. Gerencia de la Comunicación Organizacional	1	19		29		28		18		13
Esp. en Realización de Televisión										
Esp. en Responsabilidad Social Empresarial							1			
Esp. en Arqueología						7	6	11		11
Maestría en Comunicación	5	7	1	14		3	5	2	5	4
Maestría en Desarrollo Familiar										
Maestría en Desarrollo Social	7	14	8	21	4	15	9	10	5	11
Maestría en Economía	4	5	3	3	1	7	1	10	4	2
Maestría en Estudios Político-Económico										
Maestría en Filosofía		2	1	1	2	6	1	8	4	1

PROGRAMAS	2016		2017		2018		2019		2020	
	I	II	I	II	I	II	I	II	I	II
Maestría en Filosofía (Enf.Fil.Ciencia)										
Maestría en Proyecto de Desarrollo Social										
Maestría en Historia				11	2	3	2	2	1	
Maestría en Psicología	34	36	17	50	21	57	20	40	7	31
Maestría en Cooperación Internacional Gestión de Proyectos	7	13	1	18		15	1	9		12
Maestría en Desarrollo Organizacional y Proc. Hum.	16	1	22	1	20	1	9		16	
Maestría en Trastornos Cognoscitivos y del Aprendizaje	4	16	17	3	11	1	21	2	14	
Maestría en Periodismo										14
Doctorado en Comunicación				1		1		2	2	3
Doctorado en Ciencias Sociales	1	1		1	1		1	1	3	6
Doctorado en Psicología	1			3	1	1	1		2	3
SUB-TOTAL	87	181	83	217	78	187	80	155	65	155
DIVISIÓN DE DERECHO, CIENCIA POLÍTICA Y RELACIONES INTERNACIONALES										
Esp. En Derecho Comercial	19	12	19	5	19	6	21	8	9	8
Esp. En Derecho Constitucional	9	1	1	12	2	18	2	17	13	12
Esp. En Derecho Civil y Familia		9	13	2	8	6	15		15	3
Esp. en Derecho de Sociedades		3	8	1		14	2	14	5	3

PROGRAMAS	2016		2017		2018		2019		2020	
	I	II	I	II	I	II	I	II	I	II
Esp. en Derecho Laboral	16	5	20	11	15	8	20	3	18	9
Esp. en Derecho Laboral (STM)	11	3			10	1	9	4	7	
Esp. en Derecho Penal		7		8	1	2	3	6	3	3
Esp. En Derecho Público	28	9	24	7	20	6	21	4	12	6
Esp. En Derecho Público (STM)	1	7		12	2	16		11	1	12
Esp. En Derecho Administrativo	25	2	27	6	26	7	24	5	23	2
Esp. En Gobierno y Políticas Públicas				1	9	2	8	1	10	4
Esp. En Derecho Ambiental, Terr, Urb	29	2	27	6	24	9	10		27	5
Esp. en Derecho Humanos					5		1	16	11	8
Esp. en Negociación y Manejo de Conflictos	14		7	1	7	1	9	1	7	
Esp. en Responsabilidad y Seguros	17	9	19	5	28	7	20	2	24	5
Esp. en Seguridad Social	14	4	7	7	10	1	15		19	2
Esp. en Tributación	32	1	29	1	18	2	23		26	1
Esp. en Tributación (STM)	13	3	17	2	14	1	21		17	
Esp. en Gestión de Servicios Públicos Domiciliarios										
Esp. en Ciencia Política		2								
Maestría en Ciencia Política y Gobierno	2	5		2	4	8	3	1	4	2
Maestría en Derecho Ambiental y Urbano Territorial			20		11	1	29		11	2
Maestría en Derecho Comercial y Responsabilidad	13	30	4	16	3	1				

PROGRAMAS	2016		2017		2018		2019		2020	
	I	II	I	II	I	II	I	II	I	II
SUB-TOTAL	10	26	6	17	6	21	6	12	4	16
ESCUELA DE ARQUITECTURA, URBANISMO Y DISEÑO										
Esp. en Planeación y Desarrollo Urbano R.						1	1			
Maestría en Urbanismo Desarrollo Territorial			17	3	1	8	3	2	3	4
SUB-TOTAL	0	0	17	3	1	9	4	2	3	4
Total	577	1.487	676	1.511	695	1.246	558	1.057	534	879

2.16. Movilidad estudiantil nacional Posgrado

Movilidad estudiantil posgrado por universidad y programa académico a nivel nacional, año 2020

UNIVERSIDAD	ESTUDIANTES DE UNINORTE EN INTERCAMBIO ESTUDIANTIL POR UNIVERSIDAD-DESTINO			ESTUDIANTES VISITANTES POR UNIVERSIDAD DE ORIGEN		
	2020-1	2020-2	Total	2020-1	2020-2	Total
Pontificia Universidad Javeriana - Bogotá	4		4		1	1
Universidad Santo Tomás					5	5
Universidad de los Andes		1	1			
Total	4	1	5	0	6	6

Movilidad estudiantil posgrado por programa académico a nivel nacional, año 2020

PROGRAMAS ACADÉMICOS	ESTUDIANTES DE UNINORTE EN INTERCAMBIO ESTUDIANTIL POR PROGRAMA DESTINO	ESTUDIANTES VISITANTES POR PROGRAMA DESTINO
CIENCIAS DE LA SALUD	4	1
Especialización en Pediatría	1	
Especialización en Psiquiatría	2	1
Especialización en Medicina Interna	1	
HUMANIDADES Y CIENCIAS SOCIALES		5
Doctorado en psicología		5
INSTITUTO DE ESTUDIOS EN EDUCACIÓN	1	
Maestría en Educación	1	
Total	5	6

Capítulo 3

Profesores

3.1 Total de profesores que dictan clases de posgrado, año 2020

A continuación se presenta la estadística del total de profesores que dictan clases en los programas de especialización, maestrías y doctorados:

Número de profesores por contrato según su dedicación por división y departamento académico 2020

DIVISIÓN ACADÉMICA	DEPARTAMENTO ACADÉMICO	DEDICACIÓN	SEMESTRE	
			I	II
DIVISIÓN DE CIENCIAS BÁSICAS	DPTO. FÍSICA Y GEOCIENCIAS	TC	9	11
	DPTO. MATEMÁTICAS Y ESTADÍSTICA	TC	7	7
		MT		1
		CA	3	2
	DPTO. QUÍMICA Y BIOLOGÍA	TC	28	26
	TOTAL DIVISIÓN CIENCIAS BÁSICAS		47	47
DIVISIÓN CIENCIAS DE LA SALUD	DPTO. ENFERMERÍA	TC	8	6
		MT	6	2
		CA	26	9

DIVISIÓN ACADÉMICA	DEPARTAMENTO ACADÉMICO	DEDICACIÓN	SEMESTRE	
			I	II
DIVISIÓN CIENCIAS DE LA SALUD	DPTO. MEDICINA	TC	21	21
		MT	11	10
		CA	49	52
	DPTO. SALUD PÚBLICA	TC	14	9
		MT	1	1
		CA	54	45
	TOTAL DIVISIÓN CIENCIAS DE LA SALUD			190
DIVISIÓN DE INGENIERÍAS	DPTO. INGENIERÍA CIVIL Y AMBIENTAL	TC	20	15
		CA	27	13
	DPTO. INGENIERÍA DE SISTEMAS	TC	13	15
		CA	19	18
	DPTO. INGENIERÍA ELÉCTRICA Y ELECTRÓNICA	TC	15	14
		CA	2	1
	DPTO. INGENIERÍA INDUSTRIAL	TC	22	21
		MT	2	2
CA		30	20	

DIVISIÓN ACADÉMICA	DEPARTAMENTO ACADÉMICO	DEDICACIÓN	SEMESTRE	
			I	II
DIVISIÓN DE INGENIERÍAS	DPTO. INGENIERÍA MECÁNICA	TC	13	12
		MT		1
		CA	1	
	TOTAL DIVISIÓN DE INGENIERÍAS		164	132
DIVISIÓN DE DERECHO, CIENCIA POLÍTICA Y RELACIONES INTERNACIONALES	DPTO. CIENCIA POLÍTICA Y RELACIONES INTERNACIONALES	TC	14	13
		MT	1	1
		CA	5	7
	DPTO. DERECHO	TC	29	28
		MT	1	3
		CA	97	89
	TOTAL DIVISIÓN DE DERECHO, CIENCIA POL. Y RELACIONES INT.		147	141
DIVISIÓN DE HUMANIDADES Y CIENCIAS SOCIALES	DPTO. COMUNICACIÓN SOCIAL	TC	14	13
		MT	1	
		CA	10	9
	DPTO. ECONOMÍA	TC	12	16
		MT	1	1
		CA	9	5

DIVISIÓN ACADÉMICA	DEPARTAMENTO ACADÉMICO	DEDICACIÓN	SEMESTRE	
			I	II
DIVISIÓN DE HUMANIDADES Y CIENCIAS SOCIALES	DPTO. HISTORIA Y CIENCIAS SOCIALES	TC	28	22
		MT	1	
		CA	12	10
	DPTO. HUMANIDADES Y FILOSOFÍA	TC	13	9
		MT	1	1
	DPTO. PSICOLOGÍA	TC	33	31
		MT	3	2
		CA	50	54
	TOTAL DIVISIÓN DE DE HUMANIDADES Y CIENCIAS SOCIALES			188
ESCUELA DE ARQUITECTURA, URBANISMO Y DISEÑO	DPTO. ARQUITECTURA Y URBANISMO	TC	5	3
		MT	2	1
		CA	2	3
	DPTO. DISEÑO	TC		
		CA		
	TOTAL ESCUELA ARQUITECTURA, URBANISMO Y DISEÑO			9

DIVISIÓN ACADÉMICA	DEPARTAMENTO ACADÉMICO	DEDICACIÓN	SEMESTRE		
			I	II	
ESCUELA DE NEGOCIOS	DPTO. FINANZAS Y ORGANIZACIONES	TC			
		MT			
		CA			
	DPTO. MERCADEO Y NEG. INTERNACIONALES	TC	4	6	
		MT			
		CA	15	15	
	DPTO. FINANZAS Y CONTADURÍA	TC	2	1	
		MT			
		CA	16	6	
	DPTO. EMPRENDIMIENTO Y MANAGEMENT	TC	15	12	
		MT			
		CA	22	14	
	TOTAL ESCUELA DE NEGOCIOS			74	54
	INSTITUTO DE ESTUDIOS EN EDUCACIÓN	DPTO. EDUCACIÓN	TC	30	21
			MT	1	1
CA			27	37	
TOTAL IESE-INST.DE ESTUDIOS EN EDUC.			58	59	

DIVISIÓN ACADÉMICA	DEPARTAMENTO ACADÉMICO	DEDICACIÓN	SEMESTRE	
			I	II
INSTITUTO DE IDIOMAS	DPTO. LENGUAS EXTRANJERAS	TC	10	12
		CA	3	10
	TOTAL INSTITUTO DE IDIOMAS			13
Total general			890	790

* A PARTIR DEL 05 DE JULIO DE 2019, BAJO RESOLUCIÓN 66/2019, EL DEPARTAMENTO DE FINANZAS Y ORGANIZACIONES SE DIVIDE EN DEPARTAMENTO DE FINANZAS Y CONTADURÍA Y DEPARTAMENTO DE EMPRENDIMIENTO Y MANAGEMENT.

Total de profesores de planta por género que dictan en posgrado 2020

DEPARTAMENTO ACADÉMICO	I SEMESTRE			II SEMESTRE			I SEMESTRE		II SEMESTRE	
	F	M	TOTAL	F	M	TOTAL	F	M	F	M
DPTO. ARQUITECTURA Y URBANISMO		7	7		4	4	0%	100%	0%	100%
DPTO. CIENCIA POLÍTICA Y RELACIONES INTERNACIONALES	3	12	15	4	10	14	20%	80%	29%	71%
DPTO. COMUNICACIÓN SOCIAL	5	10	15	4	9	13	33%	67%	31%	69%
DPTO. DERECHO	14	16	30	16	15	31	47%	53%	52%	48%
DPTO. ECONOMÍA	3	10	13	4	13	17	23%	77%	24%	76%
DPTO. EDUCACIÓN	16	15	31	12	10	22	52%	48%	55%	45%
DPTO. EMPRENDIMIENTO Y MANAGEMENT	4	11	15	5	7	12	27%	73%	42%	58%
DPTO. ENFERMERÍA	12	2	14	7	1	8	86%	14%	88%	13%
DPTO. FINANZAS Y CONTADURÍA		2	2		1	1	0%	100%	0%	100%
DPTO. FINANZAS Y ORGANIZACIONES										
DPTO. FÍSICA Y GEOCIENCIAS		9	9		11	11	0%	100%	0%	100%
DPTO. HISTORIA Y CIENCIAS SOCIALES	7	22	29	7	15	22	24%	76%	32%	68%

DEPARTAMENTO ACADÉMICO	I SEMESTRE			II SEMESTRE			I SEMESTRE		II SEMESTRE	
	F	M	TOTAL	F	M	TOTAL	F	M	F	M
DPTO. HUMANIDADES Y FILOSOFÍA	6	8	14	4	6	10	43%	57%	40%	60%
DPTO. INGENIERÍA CIVIL Y AMBIENTAL	2	18	20	1	14	15	10%	90%	7%	93%
DPTO. INGENIERÍA DE SISTEMAS	3	10	13	3	12	15	23%	77%	20%	80%
DPTO. INGENIERÍA ELÉCTRICA Y ELECTRÓNICA	4	11	15	4	10	14	27%	73%	29%	71%
DPTO. INGENIERÍA INDUSTRIAL	8	16	24	6	17	23	33%	67%	26%	74%
DPTO. INGENIERÍA MECÁNICA	1	12	13	1	12	13	8%	92%	8%	92%
DPTO. LENGUAS EXTRANJERAS	8	2	10	10	2	12	80%	20%	83%	17%
DPTO. MATEMÁTICAS Y ESTADÍSTICA	1	6	7	1	7	8	14%	86%	13%	88%
DPTO. MEDICINA	7	25	32	7	24	31	22%	78%	23%	77%
DPTO. MERCADEO Y NEG. INTERNACIONALES		4	4		6	6	0%	100%	0%	100%
DPTO. PSICOLOGÍA	15	21	36	16	17	33	42%	58%	48%	52%
DPTO. QUÍMICA Y BIOLOGÍA	6	22	28	7	19	26	21%	79%	27%	73%
DPTO. SALUD PÚBLICA	6	9	15	4	6	10	40%	60%	40%	60%
Total general	131	280	411	123	248	371	32%	68%	33%	67%

* A PARTIR DEL 05 DE JULIO DE 2019, BAJO RESOLUCIÓN 66/2019, EL DEPARTAMENTO DE FINANZAS Y ORGANIZACIONES SE DIVIDE EN DEPARTAMENTO DE FINANZAS Y CONTADURÍA Y DEPARTAMENTO DE EMPRENDIMIENTO Y MANAGEMENT.

Total profesores de cátedra por género que dictan en posgrado, año 2020

DEPARTAMENTO ACADÉMICO	I SEMESTRE			II SEMESTRE			I SEMESTRE		II SEMESTRE	
	F	M	TOTAL	F	M	TOTAL	F	M	F	M
DPTO. ARQUITECTURA Y URBANISMO	1	1	2	1	2	3	50%	50%	33%	67%
DPTO. CIENCIA POLÍTICA Y RELACIONES INTERNACIONALES	2	3	5	2	5	7	40%	60%	29%	71%
DPTO. COMUNICACIÓN SOCIAL	5	5	10	4	5	9	50%	50%	44%	56%
DPTO. DERECHO	23	74	97	30	59	89	24%	76%	34%	66%
DPTO. ECONOMÍA		9	9	1	4	5	0%	100%	20%	80%
DPTO. EDUCACIÓN	15	12	27	19	18	37	56%	44%	51%	49%
DPTO. EMPRENDIMIENTO Y MANAGMENT	3	19	22	2	12	14	14%	86%	14%	86%
DPTO. ENFERMERÍA	21	5	26	5	4	9	81%	19%	56%	44%
DPTO. FINANZAS Y CONTADURÍA	1	15	16	1	5	6	6%	94%	17%	83%
DPTO. FINANZAS Y ORGANIZACIONES										
DPTO. HISTORIA Y CIENCIAS SOCIALES	2	10	12	3	7	10	17%	83%	30%	70%

DPTO. INGENIERÍA CIVIL Y AMBIENTAL	2	25	27	2	11	13	7%	93%	15%	85%
DPTO. INGENIERÍA DE SISTEMAS	1	18	19	1	17	18	5%	95%	6%	94%
DPTO. INGENIERÍA ELÉCTRICA Y ELECTRÓNICA		2	2		1	1	0%	100%	0%	100%
DPTO. INGENIERÍA INDUSTRIAL	5	25	30	3	17	20	17%	83%	15%	85%
DPTO. INGENIERÍA MECÁNICA		1	1				0%	100%	0%	0%
DPTO. LENGUAS EXTRANJERAS	1	2	3	6	4	10	33%	67%	60%	40%
DPTO. MATEMÁTICAS Y ESTADÍSTICA		3	3		2	2	0%	100%	0%	100%
DPTO. MEDICINA	23	26	49	21	31	52	47%	53%	40%	60%
DPTO. MERCADEO Y NEG. INTERNACIONALES	1	14	15	1	14	15	7%	93%	7%	93%
DPTO. PSICOLOGÍA	26	24	50	28	26	54	52%	48%	52%	48%
DPTO. SALUD PÚBLICA	16	38	54	18	27	45	30%	70%	40%	60%
Total general	148	331	479	148	271	419	31%	69%	35%	65%

* A PARTIR DEL 05 DE JULIO DE 2019, BAJO RESOLUCIÓN 66/2019, EL DEPARTAMENTO DE FINANZAS Y ORGANIZACIONES SE DIVIDE EN DEPARTAMENTO DE FINANZAS Y CONTADURÍA Y DEPARTAMENTO DE EMPRENDIMIENTO Y MANAGEMENT.

3.2 Profesores que dictan clases de posgrado según dedicación laboral y máximo nivel de formación alcanzado, año 2020

Número de profesores por persona según su dedicación laboral y máximo nivel de estudio alcanzado para los programas de doctorados, maestrías y especializaciones clínicas 2020-1

DEDICACIÓN	DOCTOR	MAGÍSTER	ESPECIALISTA	PROFESIONAL	TOTAL GENERAL
TIEMPO COMPLETO	223	42			265
MEDIO TIEMPO	8	11			19
TOTAL PLANTA	231	53		0	284
CATEDRÁTICO	84	140	8	1	233
Total	315	193	8	1	517

Número de profesores por persona según su dedicación laboral y máximo nivel de estudio alcanzado para los programas de doctorados, maestrías y especializaciones clínicas 2020-2

DEDICACIÓN	DOCTOR	MAGÍSTER	ESPECIALISTA	PROFESIONAL	TOTAL GENERAL
TIEMPO COMPLETO	212	42			254
MEDIO TIEMPO	7	13			20
TOTAL PLANTA	219	55		0	274
CATEDRÁTICO	72	154	10	1	237
Total	291	209	10	1	511

A continuación se presenta la estadística de profesores que dictan clases en los programas de Doctorados, Maestrías y Especializaciones Clínicas, es importante destacar que en las estadísticas presentadas un profesor puede dictar clases de posgrado en más de un departamento académico:

Número de profesores por contrato según su dedicación laboral y máximo nivel de estudio alcanzado por división y departamento académico para los programas de doctorados, maestrías y especializaciones clínicas 2020-1

DIVISIÓN ACADÉMICA	DEPARTAMENTO ACADÉMICO	DEDICACIÓN	DOCTOR	MAGÍSTER	ESPECIALISTA	PROFESIONAL	TOTAL
DIVISIÓN DE CIENCIAS BÁSICAS	DPTO. FÍSICA Y GEOCIENCIAS	TC	9				9
	DPTO. MATEMÁTICAS Y ESTADÍSTICA	TC	6	1			7
		CA	1	2			3
	DPTO. QUÍMICA Y BIOLOGÍA	TC	25	3			28
TOTAL DIVISIÓN DE CIENCIAS BÁSICAS			41	6			47
DIVISIÓN CIENCIAS DE LA SALUD	DPTO. ENFERMERÍA	TC	1	3			4
		CA	1	3			4
	DPTO. MEDICINA	TC	15	6			21

DIVISIÓN ACADÉMICA	DEPARTAMENTO ACADÉMICO	DEDICACIÓN	DOCTOR	MAGÍSTER	ESPECIALISTA	PROFESIONAL	TOTAL
DIVISIÓN CIENCIAS DE LA SALUD	DPTO. MEDICINA	MT	1	10			11
		CA	4	44	1		49
	DPTO. SALUD PÚBLICA	TC	7	6			13
		CA	8	14			22
	TOTAL DIVISIÓN CIENCIAS DE LA SALUD			37	86	1	
DIVISIÓN DE INGENIERÍAS	DPTO. INGENIERÍA CIVIL Y AMBIENTAL	TC	19				19
		CA	2				2
	DPTO. INGENIERÍA DE SISTEMAS	TC	11	1			12
		CA	1	1			2
	DPTO. INGENIERÍA ELÉCTRICA Y ELECTRÓNICA	TC	11	4			15
		CA	2				2
	DPTO. INGENIERÍA INDUSTRIAL	TC	20	1			21
		MT	2				2
		CA		2			2
	DPTO. INGENIERÍA MECÁNICA	TC	13				13
		CA	1				1
	TOTAL DIVISIÓN DE INGENIERÍAS			82	9		

DIVISIÓN ACADÉMICA	DEPARTAMENTO ACADÉMICO	DEDICACIÓN	DOCTOR	MAGÍSTER	ESPECIALISTA	PROFESIONAL	TOTAL
DIVISIÓN DE DER, CIENCIA POL. Y REL. INTERNACIONALES	DPTO. CIENCIA POLÍTICA Y RELACIONES INTERNACIONALES	TC	12	1			13
		MT					0
		CA	1	2			3
	DPTO. DERECHO	TC	22	1			23
		MT	1				1
		CA	15	18	6		39
	TOTAL DIV DERECHO, CS POL. Y REL. INT.			51	22	6	
DIVISIÓN DE HUMANIDADES Y CIENCIAS SOCIALES	DPTO. COMUNICACIÓN SOCIAL	TC	11	2			13
		MT	1				1
		CA	5	2		1	8
	DPTO. ECONOMÍA	TC	11	1			12
		MT	1				1
		CA	8	1			9
	DPTO. HISTORIA Y CIENCIAS SOCIALES	TC	25				25
		MT	1				1
		CA	8	2			10

DIVISIÓN ACADÉMICA	DEPARTAMENTO ACADÉMICO	DEDICACIÓN	DOCTOR	MAGÍSTER	ESPECIALISTA	PROFESIONAL	TOTAL
DIVISIÓN DE HUMANIDADES Y CIENCIAS SOCIALES	DPTO. HUMANIDADES Y FILOSOFÍA	TC	9	4			13
		MT		1			1
	DPTO. PSICOLOGÍA	TC	27	5			32
		MT	3				3
		CA	13	24	1		38
TOTAL DIVISIÓN HUM. Y CS. SOCIALES			123	42	1	1	167
ESCUELA DE ARQUITECTURA, URBANISMO Y DISEÑO	DPTO. ARQUITECTURA Y URBANISMO	TC	4	1			5
		MT	1	1			2
		CA	2				2
	TOTAL ESCUELA ARQUITECTURA URB Y DIS			7	2		
ESCUELA DE NEGOCIOS	DPTO. FINANZAS Y CONTADURÍA	TC		1			1
		CA		4			4
	EMPREDIMIENTO Y MANAGEMENT	TC	14	1			15
		CA	5	7			12
	DPTO. MERCADEO Y NEG. INTERNACIONALES	TC		2			2
		CA	1	2			3
TOTAL ESCUELA DE NEGOCIOS			20	17			37

DIVISIÓN ACADÉMICA	DEPARTAMENTO ACADÉMICO	DEDICACIÓN	DOCTOR	MAGÍSTER	ESPECIALISTA	PROFESIONAL	TOTAL
INSTITUTO DE ESTUDIOS EN EDUCACIÓN	DPTO. EDUCACIÓN	TC	29	1			30
		MT	1				1
		CA	13	14			27
	TOTAL IESE-INST.DE ESTUDIOS EN EDUC.			43	15		
INSTITUTO DE IDIOMAS	DPTO. LENGUAS EXTRANJERAS	TC	6	4			10
		CA		3			3
	TOTAL INSTITUTO DE IDIOMAS			6	7		
Total general			410	206	8	1	625

* A PARTIR DEL 05 DE JULIO DE 2019, BAJO RESOLUCIÓN 66/2019, EL DEPARTAMENTO DE FINANZAS Y ORGANIZACIONES SE DIVIDE EN DEPARTAMENTO DE FINANZAS Y CONTADURÍA Y DEPARTAMENTO DE EMPRENDIMIENTO Y MANAGEMENT.

Número de profesores por contrato según su dedicación laboral y máximo nivel de estudio alcanzado por división y departamento académico para los programas de doctorados, maestrías y especializaciones clínicas 2020-2

DIVISIÓN ACADÉMICA	DEPARTAMENTO ACADÉMICO	DEDICACIÓN	DOCTOR	MAGÍSTER	ESPECIALISTA	PROFESIONAL	TOTAL
DIVISIÓN DE CIENCIAS BÁSICAS	DPTO. FÍSICA Y GEOCIENCIAS	TC	10	1			11
	DPTO. MATEMÁTICAS Y ESTADÍSTICA	TC	5	2			7
		MT	1				1
		CA	1	1			2
	DPTO. QUÍMICA Y BIOLOGÍA	TC	25	1			26
	TOTAL DIVISIÓN DE CIENCIAS BÁSICAS			42	5		
DIVISIÓN CIENCIAS DE LA SALUD	DPTO. ENFERMERÍA	TC	2	1			3
		MT		1			1
		CA	1	2			3
	DPTO. MEDICINA	TC	14	7			21
		MT	1	9			10
		CA	4	47		1	52

DIVISIÓN ACADÉMICA	DEPARTAMENTO ACADÉMICO	DEDICACIÓN	DOCTOR	MAGÍSTER	ESPECIALISTA	PROFESIONAL	TOTAL
DIVISIÓN CIENCIAS DE LA SALUD	DPTO. SALUD PÚBLICA	TC	6	2			8
		CA	8	14			22
	TOTAL DIVISIÓN CIENCIAS DE LA SALUD			36	83		1
DIVISIÓN DE INGENIERÍAS	DPTO. INGENIERÍA CIVIL Y AMBIENTAL	TC	13	1			14
		CA	1				1
	DPTO. INGENIERÍA DE SISTEMAS	TC	10	3			13
		CA	1	2			3
	DPTO. INGENIERÍA ELÉCTRICA Y ELECTRÓNICA	TC	11	3			14
		CA	1				1
	DPTO. INGENIERÍA INDUSTRIAL	TC	17				17
		MT	2				2
		CA	1	2			3
	DPTO. INGENIERÍA MECÁNICA	TC	12				12
		MT	1				1
TOTAL DIVISIÓN DE INGENIERÍAS			70	11			81

DIVISIÓN ACADÉMICA	DEPARTAMENTO ACADÉMICO	DEDICACIÓN	DOCTOR	MAGÍSTER	ESPECIALISTA	PROFESIONAL	TOTAL
DIVISIÓN DE DER, CIENCIA POL. Y REL. INTERNACIONALES	DPTO. CIENCIA POLÍTICA Y RELACIONES INTERNACIONALES	TC	13				13
		MT	1				1
		CA		3	1		4
	DPTO. DERECHO	TC	21	1			22
		MT	1	1			2
		CA	11	15	5		31
	TOTAL DIV DERECHO, CS POL Y REL INT			47	20	6	0
DIVISIÓN HUM. Y CS. SOCIALES	DPTO. COMUNICACIÓN SOCIAL	TC	9	4			13
		MT					0
		CA	3	3			6
	DPTO. ECONOMÍA	TC	12	4			16
		MT	1				1
		CA	2	3			5
	DPTO. HISTORIA Y CIENCIAS SOCIALES	TC	19	1			20
		MT					0
		CA	6	2			8
	DPTO. HUMANIDADES Y FILOSOFÍA	TC	8	1			9
		MT			1		1

DIVISIÓN ACADÉMICA	DEPARTAMENTO ACADÉMICO	DEDICACIÓN	DOCTOR	MAGÍSTER	ESPECIALISTA	PROFESIONAL	TOTAL
DIVISIÓN HUM. Y CS. SOCIALES	DPTO. PSICOLOGÍA	TC	25	4			29
		MT	2				2
		CA	14	29	2		45
	TOTAL DIVISIÓN HUM. Y CS. SOCIALES			101	52	2	0
ESCUELA ARQUITECTURA URBANISMO Y DISEÑO	DPTO. ARQUITECTURA Y URBANISMO	TC	2	1			3
		MT	1				1
		CA	2	1			3
	TOTAL ESCUELA ARQUITECTURA URB Y DIS			5	2		
ESCUELA DE NEGOCIOS	DPTO. EMPRENDIMIENTO Y MANAGEMENT	TC	10	1			11
		MT					0
		CA	2	8	1		11
	DPTO. FINANZAS Y CONTADURÍA	TC					0
		CA					0
	DPTO. MERCADEO Y NEG. INTERNACIONALES	TC	4	2			6
		CA		3	1		4
TOTAL ESCUELA DE NEGOCIOS			16	14	2		32

DIVISIÓN ACADÉMICA	DEPARTAMENTO ACADÉMICO	DEDICACIÓN	DOCTOR	MAGÍSTER	ESPECIALISTA	PROFESIONAL	TOTAL
IESE-INST.DE ESTUDIOS EN EDUC.	DPTO. EDUCACIÓN	TC	20	1			21
		MT		1			1
		CA	14	22	1		37
	TOTAL IESE-INST.DE ESTUDIOS EN EDUC.			34	24	1	
INSTITUTO DE IDIOMAS	DPTO. LENGUAS EXTRANJERAS	TC	7	5			12
		CA	2	8			10
	TOTAL INSTITUTO DE IDIOMAS			9	13		
Total general			360	224	11	1	596

* A PARTIR DEL 05 DE JULIO DE 2019, BAJO RESOLUCIÓN 66/2019, EL DEPARTAMENTO DE FINANZAS Y ORGANIZACIONES SE DIVIDE EN DEPARTAMENTO DE FINANZAS Y CONTADURÍA Y DEPARTAMENTO DE EMPRENDIMIENTO Y MANAGEMENT.

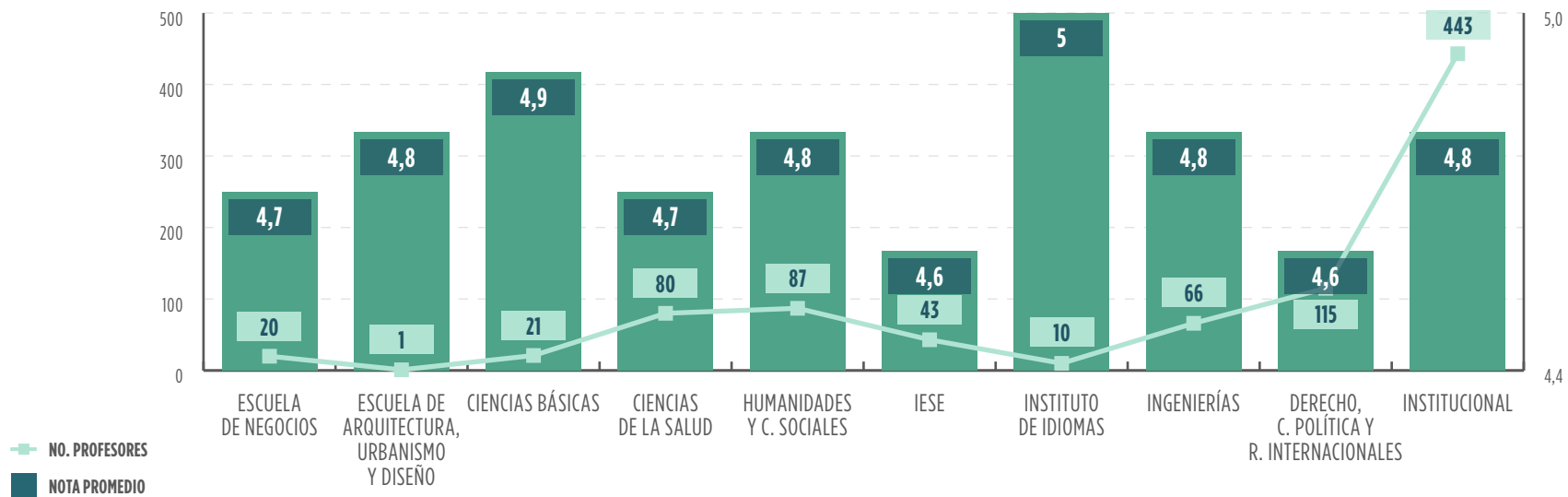
Capítulo 4

Calidad Académica

4.1 Evaluación Docente desde la Cátedra

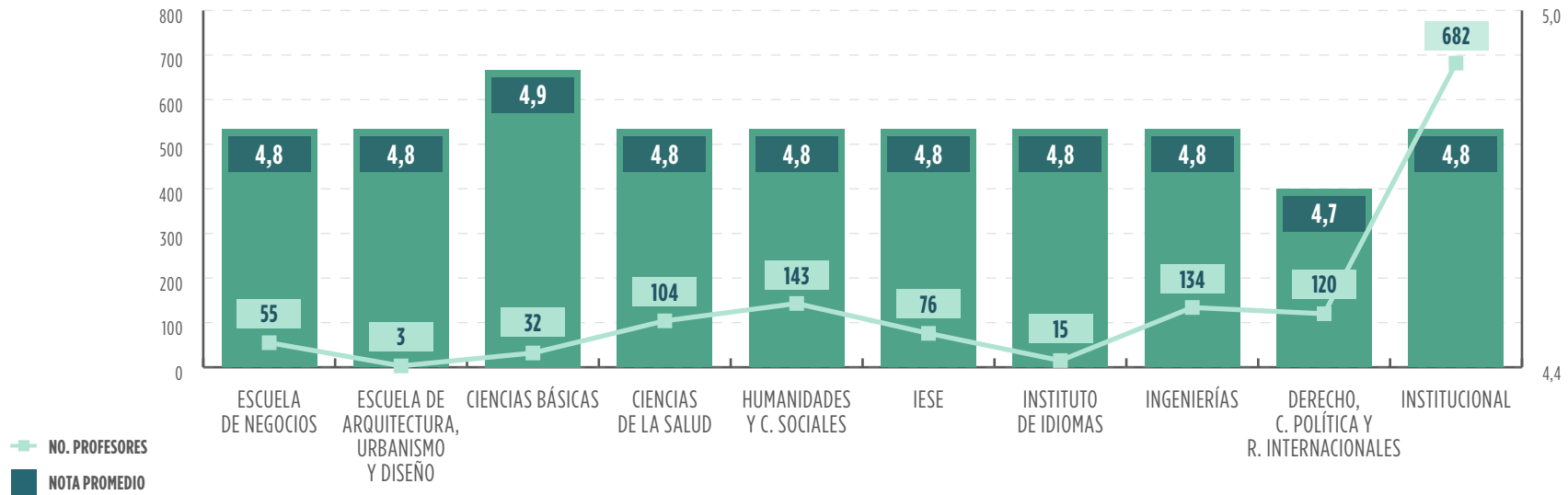
Las siguientes tablas presentan el promedio de la evaluación docente de los profesores en las asignaturas de posgrado que tienen a su cargo. La evaluación docente desde la cátedra es uno de los componentes de la Evaluación Integral de Desempeño del profesor, siendo uno de los instrumentos que se utilizan con fines de mejoramiento de la calidad de la docencia, a partir de la percepción de los estudiantes.

RESULTADO DE LA EVALUACIÓN POR DIVISIÓN, 2020-10



DIVISIÓN	"EXCELENTE DE 4,6 A 5,0"		"BUENO DE 4,0 A 4,6"		"ACEPTABLE DE 3,1 A 4,0"		"DEFICIENTE DE 1,0 A 3,1"		NO. TOTAL PROFESORES
	No. Profesores	%	No. Profesores	%	No. Profesores	%	No. Profesores	%	
Escuela de Negocios	14	70%	6	30%	0	0%	0	0%	20
Escuela de Arquitectura, Urbanismo y Diseño	1	100%	0	0%	0	0%	0	0%	1
Ciencias Básicas	21	100%	0	0%	0	0%	0	0%	21
Ciencias de la Salud	62	78%	10	13%	7	9%	1	1%	80
Humanidades y C. Sociales	73	84%	9	10%	5	6%	0	0%	87
IESE	27	63%	13	30%	2	5%	1	2%	43
Instituto de Idiomas	10	100%	0	0%	0	0%	0	0%	10
Ingenierías	53	80%	8	12%	4	6%	1	2%	66
Derecho, C. Política y R. Internacionales	86	75%	12	10%	8	7%	9	8%	115
Totales	347		58		26		12		443

RESULTADO DE LA EVALUACIÓN POR DIVISIÓN, 2020-30



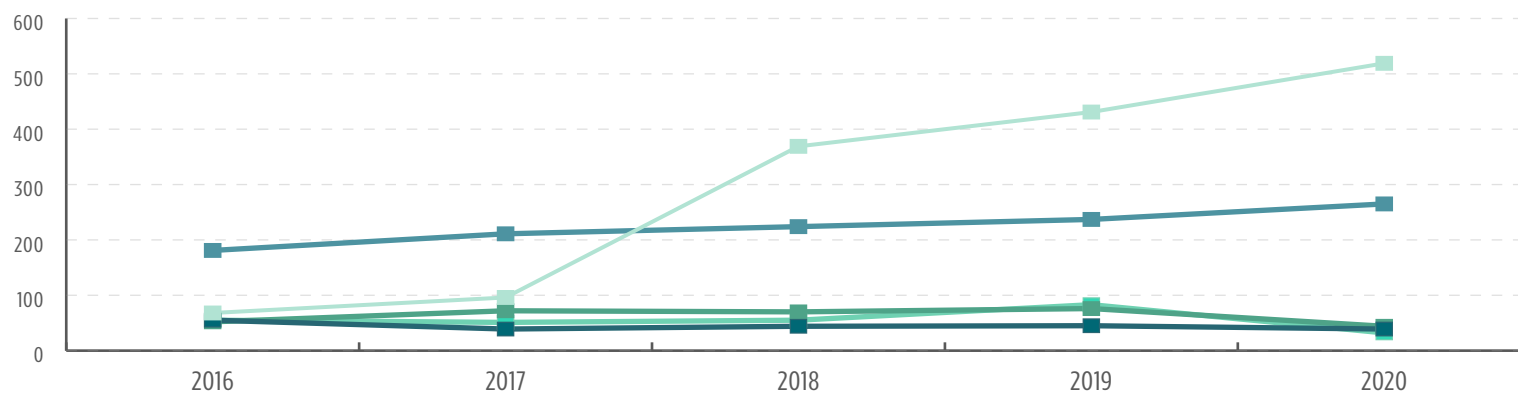
DIVISIÓN	"EXCELENTE DE 4,6 A 5,0"		"BUENO DE 4,0 A 4,6"		"ACEPTABLE DE 3,1 A 4,0"		"DEFICIENTE DE 1,0 A 3,1"		NO. TOTAL PROFESORES
	No. Profesores	%	No. Profesores	%	No. Profesores	%	No. Profesores	%	
Escuela de Negocios	46	84%	9	16%	0	0%	0	0%	55
Escuela de Arquitectura, Urbanismo y Diseño	2	67%	1	33%	0	0%	0	0%	3
Ciencias Básicas	30	94%	1	3%	0	0%	1	3%	32
Ciencias de la Salud	84	81%	15	14%	5	5%	0	0%	104
Humanidades y C. Sociales	117	82%	19	13%	6	4%	1	1%	143
IESE	65	86%	10	13%	1	1%	0	0%	76

DIVISIÓN	"EXCELENTE DE 4,6 A 5,0"		"BUENO DE 4,0 A 4,6"		"ACEPTABLE DE 3,1 A 4,0"		"DEFICIENTE DE 1,0 A 3,1"		NO. TOTAL PROFESORES
	No. Profesores	%	No. Profesores	%	No. Profesores	%	No. Profesores	%	
Instituto de Idiomas	13	87%	0	0%	2	13%	0	0%	15
Ingenierías	114	85%	17	13%	3	2%	0	0%	134
Derecho, C. Política y R. Internacionales	87	73%	23	19%	7	6%	3	3%	120
Totales	558		95		24		5		682

Capítulo 5

Dimensión Internacional

5.1 Número de convenios internacionales y movilidad, 2016-2020



— VISITANTES EXTRANJEROS	181	221	224	237	265
— PROFESORES EN ACTIVIDAD INT.	55	51	55	83	32
— MOVILIDAD ESTUDIANTIL ENTRANTE	52	72	70	76	44
— MOVILIDAD ESTUDIANTIL SALIENTE	55	39	44	45	39
— NÚMERO DE CONVENIOS	68	96	369	431	519

5.2 Nuevos convenios internacionales 2020 posgrado

INSTITUCIÓN	TIPO	PAÍS
ASCUN - BAYLAT	Intercambio académico	Alemania
Frankfurt University of Applied Sciences	Intercambio académico	Alemania
Kiel University	Investigación	Alemania
Universidad Nacional del Centro de la Provincia de Buenos Aires	Intercambio académico	Argentina
Griffith University	Cooperación Académica	Australia
Griffith University	Inmersión idiomas	Australia
Universidad de Amberes	Cooperación Académica	Bélgica
Universidad de Amberes	Doble Titulación Doctorado en Ciencias Naturales	Bélgica
Universidad Federal de Alagoas	Cooperación Académica	Brasil
Universidad de Magallanes	Cooperación Académica	Chile
Centro de Estudios Latinoamericanos de Educación Inclusiva - CELEI	Cooperación Académica	Chile
Universidad de Costa Rica	Intercambio académico	Costa Rica
Universidad de Salamanca	Cooperación Académica	España
Universitat Oberta de Catalunya	Cooperación Académica	España
La Salle - Universidad Ramón Llull	Cooperación Académica	España
La Salle - Universidad Ramón Llull	Intercambio académico	España

INSTITUCIÓN	TIPO	PAÍS
Universidad Nacional de Educación a Distancia - UNED	Doble Titulación Maestría en Pedagogía Social e Intervención Educativa en Contextos Sociales	España
Salisbury University	Cooperación Académica	Estados Unidos
Salisbury University	Intercambio académico	Estados Unidos
University of California, Berkeley	Cooperación Académica	Estados Unidos
University of Missouri	Cooperación Académica	Estados Unidos
University of South Florida	Cooperación Académica	Estados Unidos
Mississippi State University	Cooperación Académica	Estados Unidos
North Carolina State University	Intercambio académico	Estados Unidos
Purdue University	Cooperación Académica	Estados Unidos
CentraleSupélec	Intercambio académico	Francia
Institut Catholique de Paris	Intercambio académico	Francia
Université de Nantes	Doble Titulación Maestría en Ingeniería Civil	Francia
Université de Poitiers - Erasmus +	Intercambio académico	Francia
Université Toulouse - Jean Jaurès	Cotutela Doctorado en Psicología	Francia
Université Côte d'Azur	Cooperación Académica	Francia
Oniris - Ecole Nationale Veterinaire Agroalimentaire et de l'Alimentation Nantes Atlantique	Cooperación Académica	Francia
Università per Stranieri di Perugia	Cooperación Académica	Italia
Università Degli Studi di Trento	Cooperación Académica	Italia

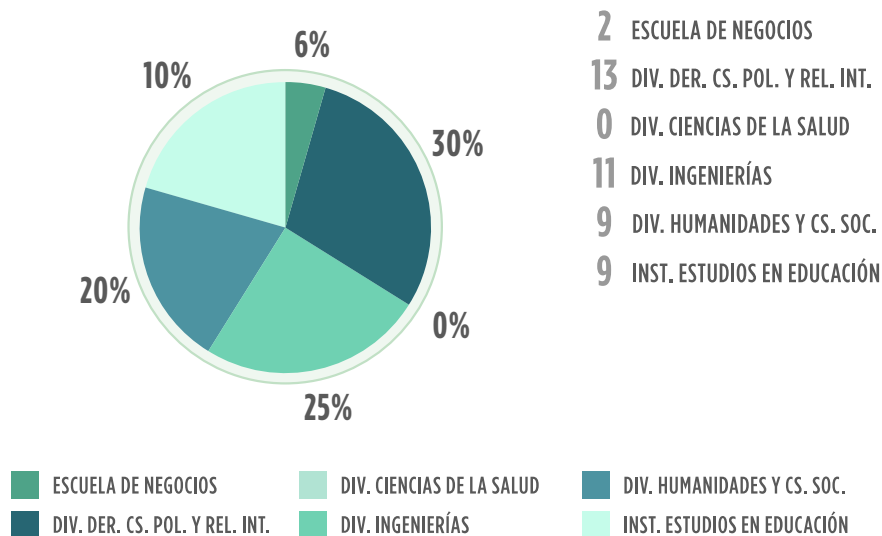
INSTITUCIÓN	TIPO	PAÍS
Universidad de Florencia	Cooperación Académica	Italia
Universidad Popular Autónoma del Estado de Puebla - UPAEP	Cooperación Académica	México
Universidad Popular Autónoma del Estado de Puebla - UPAEP	Intercambio académico	México
AIESEC	Intercambio académico	Multilateral
Pontificia Universidad Católica del Perú	Intercambio académico	Perú
Instituto de Ciencia y Tecnología de Skoltech	Cooperación Académica	Rusia
Karlstad University	Intercambio académico	Suecia

5.3 Movilidad estudiantil por programa académico a nivel internacional, año 2020

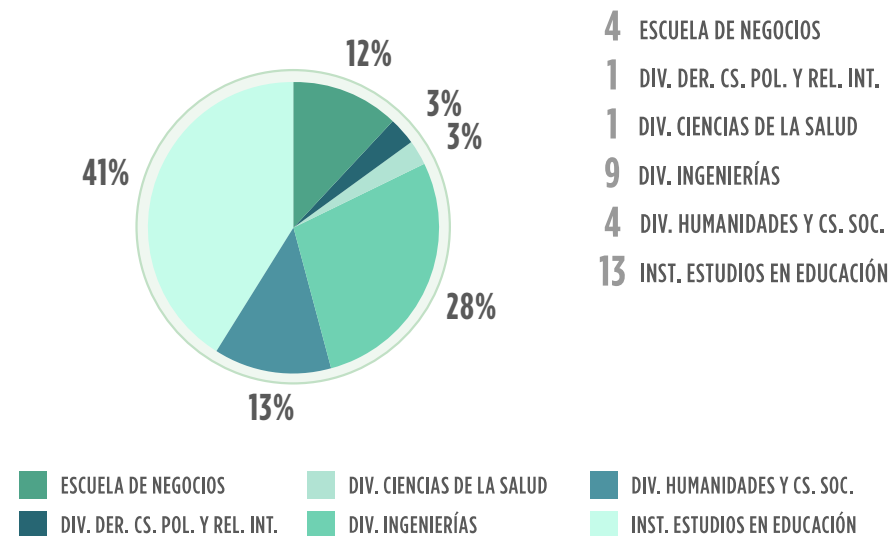
PROGRAMA	MOVILIDAD ENTRANTE	MOVILIDAD SALIENTE
Escuela de Negocios	2	4
Doctorado en Administración	1	3
Especialización en Gerencia de Empresas Comerciales	1	0
Maestría en Administración de Empresas	0	1
División de Derecho, Ciencia Política y Relaciones Internacionales	13	1
Doctorado en Derecho	0	1
Especialización en Derecho Ambiental, territorial y urbanístico	2	0
Maestría en Relaciones Internacionales	11	0
División de Ciencias de la Salud	0	1
Doctorado en Ciencias Biomedicas	0	1
División de Ingenierías	11	9
Doctorado en Ingeniería Eléctrica y Electrónica	0	2
Doctorado Ingeniería Civil	4	0
Doctorado en Ingeniería Mecánica	0	3
Doctorado en Ingeniería Industrial	0	4
Maestría en Ingeniería Administrativa	3	0

PROGRAMA	MOVILIDAD ENTRANTE	MOVILIDAD SALIENTE
Maestría en Ingeniería Civil	2	0
Maestría en Ingeniería Electrónica	2	0
División de Humanidades y Ciencias Sociales	9	4
Doctorado en Ciencias Sociales	1	0
Doctorado en Comunicación	1	1
Doctorado en Psicología	0	1
Doctorado en Economía	1	2
Especialización en Arqueología	1	0
Maestría de Periodismo	1	0
Maestría en Economía	1	0
Maestría en Filosofía	3	0
Instituto de Estudios en Educación	9	13
Doctorado en Educación	2	5
Maestría en Educación	3	7
Maestría en Pedagogía Social	0	1
Maestría en Educación mediada TIC	4	0
TOTAL POSGRADO	44	32
TOTAL PREGRADO	193	408
Total general	237	440

MOVILIDAD ESTUDIANTIL ENTRANTE POR ÁREA DEL CONOCIMIENTO, AÑO 2020



MOVILIDAD ESTUDIANTIL SALIENTE POR ÁREA DEL CONOCIMIENTO, AÑO 2020



5.4 Visitantes extranjeros por dependencias y divisiones, año 2020

DEPENDENCIA, ÁREA E INSTITUTO	NÚMERO	DISTRIBUCIÓN
División de Humanidades y Ciencias Sociales	90	17%
Instituto de Idiomas	87	17%
División de Derecho, Ciencia Política y Relaciones Internacionales	74	14%
Instituto de Estudios en Educación	69	13%

DEPENDENCIA, ÁREA E INSTITUTO	NÚMERO	DISTRIBUCIÓN
División de Ciencias Básicas	44	8%
División Ciencias de la Salud	36	7%
División de Ingenierías	23	4%
Escuela de Negocios	18	3%
Dirección de Cooperación y Desarrollo Internacional / Dirección de Gestión y Relaciones Públicas Internacionales	17	3%
Dirección Administrativa y Financiera de Posgrados	17	3%
Escuela de Arquitectura, Urbanismo y Diseño	10	2%
Bienestar Universitario	9	2%
Centro de Educación Continuada	8	2%
Centro de Excelencia Docente - CEDU	7	1%
Centro Cultural Cayena	4	1%
Dirección de Especializaciones	3	1%
Dirección de Extensión	2	0%
Ediciones Uninorte	1	0%
TOTAL POSTGRADO	519	100%
TOTAL PREGRADO	197	
Total	716	

5.5 Visitantes extranjeros 2020 por país

PAÍS	NÚMERO
EUROPA	255
Alemania	32
Bélgica	3
Dinamarca	1
España	166
Finlandia	1
Francia	8
Irlanda	2
Italia	14
Países Bajos	1
Polonia	3
Portugal	3
Reino Unido	19
Suecia	1
Suiza	1
NORTEAMÉRICA	102
Cánada	7
Estados Unidos	95

PAÍS	NÚMERO
LATINOAMÉRICA Y EL CARIBE	154
Argentina	20
Bolivia	1
Brasil	21
Chile	28
Costa Rica	6
Cuba	5
Ecuador	3
El Salvador	1
Guatemala	2
México	23
Nicaragua	1
Panamá	8
Perú	5
República Dominicana	2
Uruguay	1
Venezuela	27
ASIA-PACÍFICO Y MEDIO ORIENTE	6

PAÍS	NÚMERO
Australia	2
Arabia Saudita	1
India	1
Rusia	2
ÁFRICA	2
República Unida de Tanzania	2
TOTAL POSGRADO	519
TOTAL PREGRADO	197
Total	716

CATEGORÍA DEL VISITANTE	2020
PROFESOR/INVESTIGADOR	383
CONFERENCISTA	119
REPRESENTANTE ADMINISTRATIVO	14
DIPLOMÁTICO	3
Total posgrado	519

5.6 Movilidad profesoral saliente, año 2020

PAÍS / REGIÓN ESTRATÉGICA	PROF. INICIARON ESTUDIOS DE MAESTRÍA O DOCTORADO	PROF. QUE SE ENCUENTRAN ESTUDIANDO MAESTRÍA O DOCTORADO	PROF. TERMINARON ESTUDIOS DE MAESTRÍA O DOCTORADO
Alemania	0	4	0
Francia	0	2	1
España	0	6	0
EEUU	1	14	0
Canadá	0	1	0
Asia-Pacífico	0	3	0
Latinoamérica	0	1	1
SUBTOTAL	1	31	2
Total	1	35	3
Porcentaje Estratégico/Total	100%	89%	67%

*SE CUENTAN PROFESORES QUE PARTICIPARON EN ACTIVIDADES EN MÁS DE UN PAÍS ESTRATÉGICO.

FUENTE: DIRECCIÓN DE GESTIÓN Y DESARROLLO ACADÉMICO
ELABORADO: ENERO 7 DE 2021

Capítulo 6

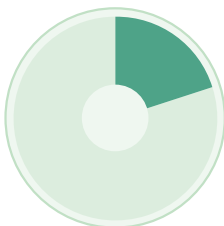
Financiamiento Estudiantil

Indicadores Estratégicos Posgrado
2020 - I Semestre**36%**Estudiantes Posgrado
con Financiación**972**Becas y Créditos
Otorgados**57%**

Doctorado

**44%**

Maestría


**20%**

Especialización

18%

de estudiantes

18% de estudiantes de posgrado con beca*
de los cuales 330 beneficiarios con Becas del Gobierno Nacional
(Colciencias, Bicentenario, Fondos de Regalías, y otros)

Indicadores Estratégicos Posgrado
2020 - II Semestre**48%**Estudiantes Posgrado
con Financiación**1.165**Becas y Créditos
Otorgados**46%**

Doctorado

**53%**

Maestría

**41%**

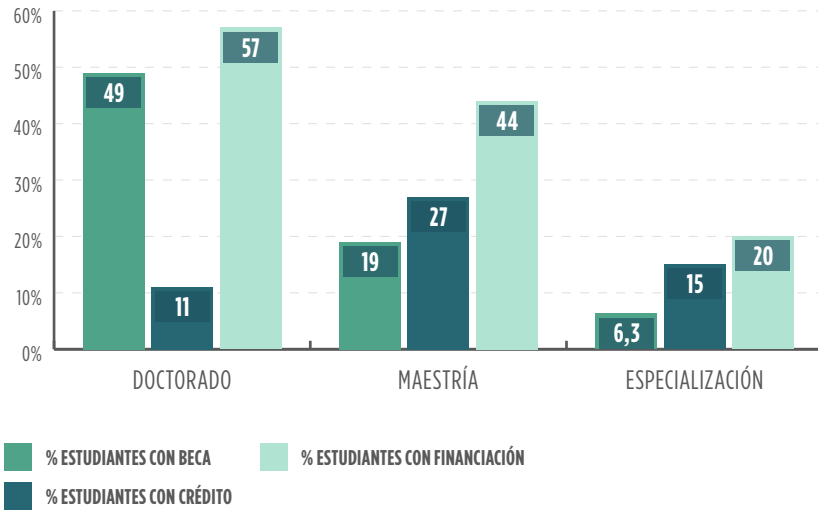
Especialización

18%

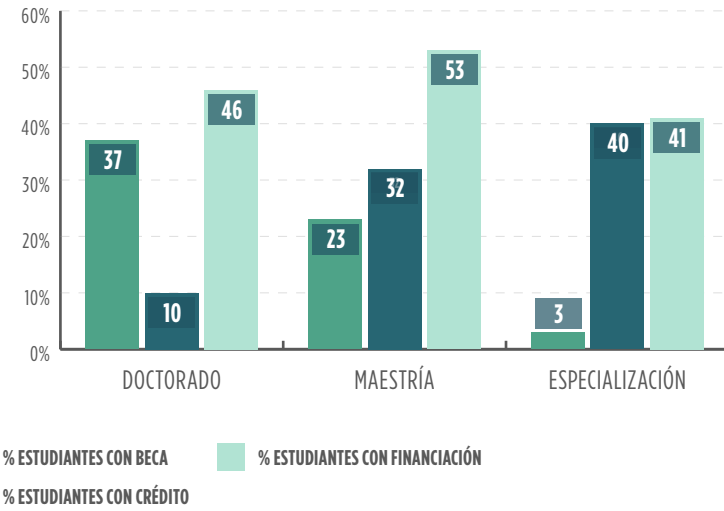
de estudiantes

18% de estudiantes de posgrado con beca*
de los cuales 299 beneficiarios con Becas del Gobierno Nacional
(Colciencias, Bicentenario, Fondos de Regalías, y otros)

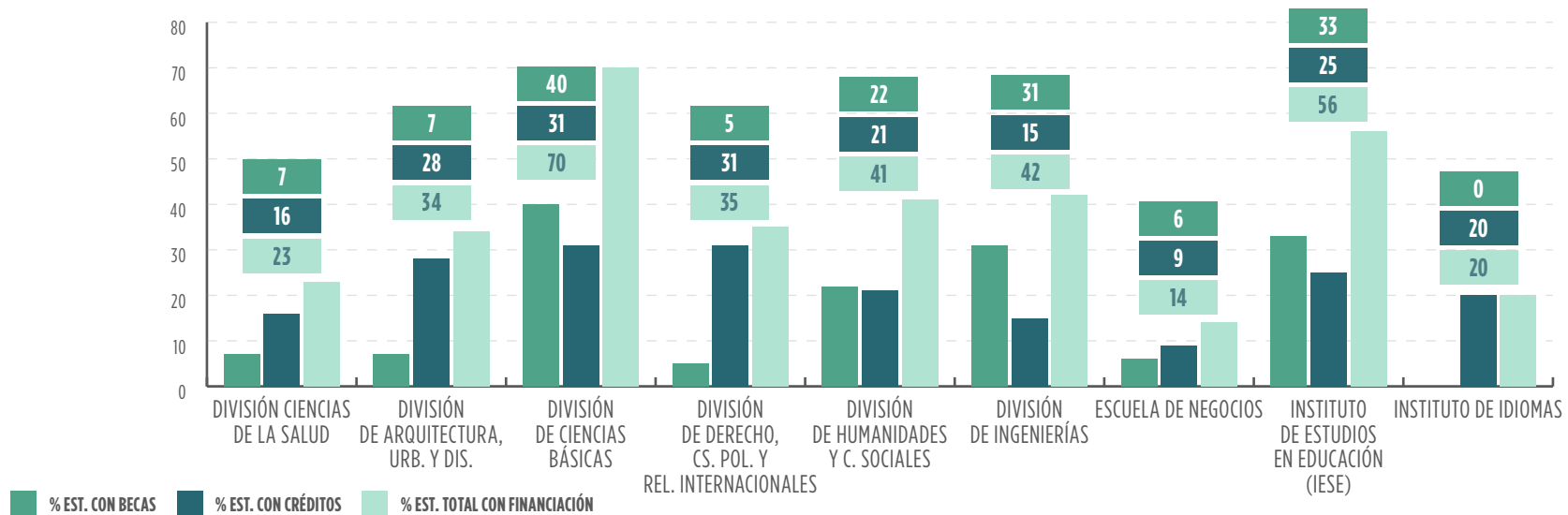
% ESTUDIANTES CON FINANCIACIÓN/TOTAL MATRICULADOS 2020 - I SEMESTRE



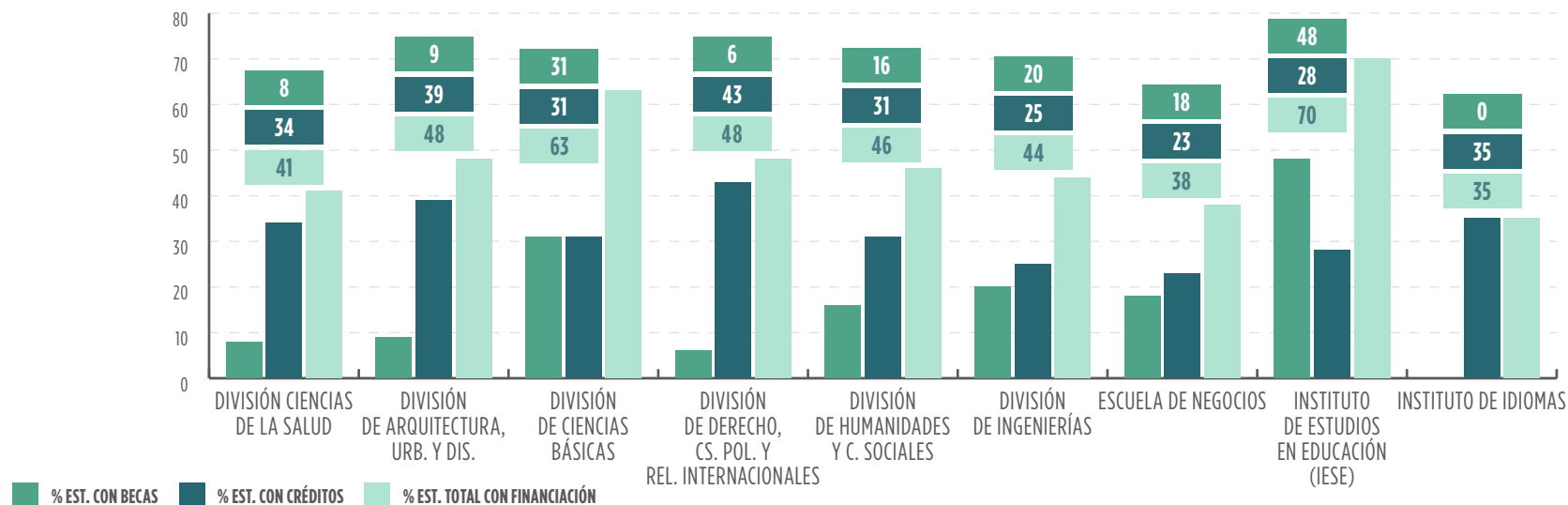
% ESTUDIANTES CON FINANCIACIÓN/TOTAL MATRICULADOS 2020 - II SEMESTRE



% ESTUDIANTES CON FINANCIACIÓN/TOTAL MATRICULADOS PG 2020 - I SEMESTRE



% ESTUDIANTES CON FINANCIACIÓN/TOTAL MATRICULADOS PG 2020 - II SEMESTRE

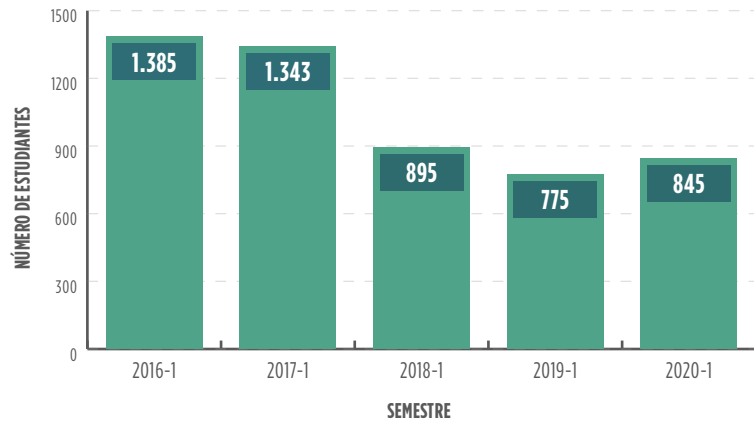


6.3 Número de estudiantes de posgrado con financiación - beca

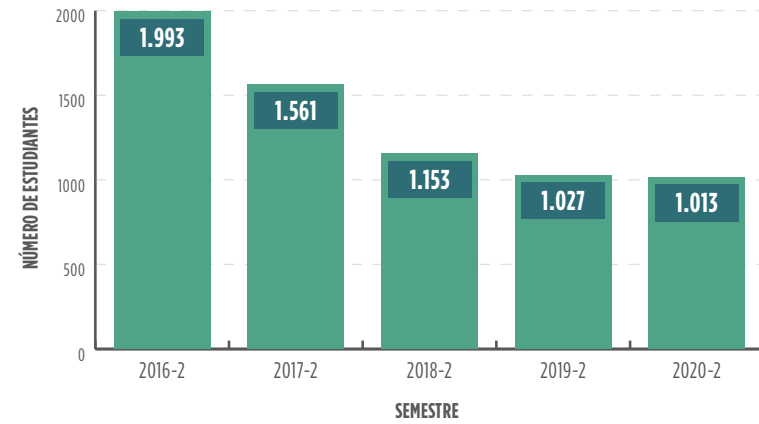
CONCEPTO	2016-1	2016-2	2017-1	2017-2	2018-1	2018-2	2019-1	2019-2	2020-1	2020-2
Total estudiantes matriculados	3.217	3.210	3.071	2.707	2.513	2.147	2.423	2.252	2.318	2.094
Total estudiantes con financiación-beca	1.385	1.993	1.343	1.561	895	1.153	775	1.027	845	1.013
% de estudiantes con financiación-beca	43,1%	62,1%	43,7%	57,7%	35,6%	53,7%	32,0%	45,6%	36%	48%

NÚMERO DE ESTUDIANTES POSGRADO BENEFICIADOS CON FINANCIACIÓN - BECA, SERIE 2016-2020

SEMESTRE I

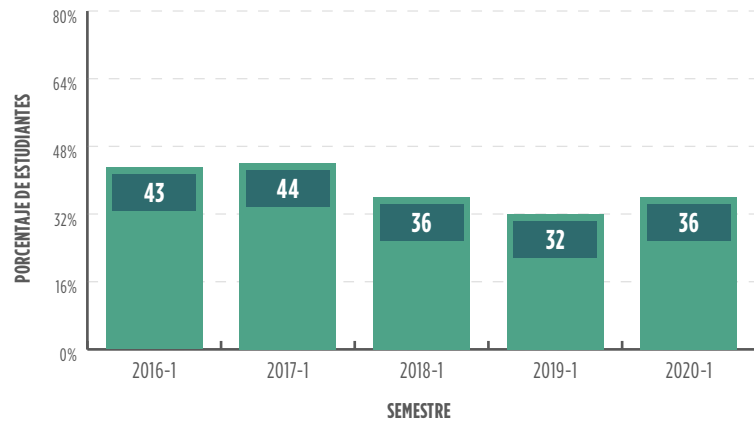


SEMESTRE II

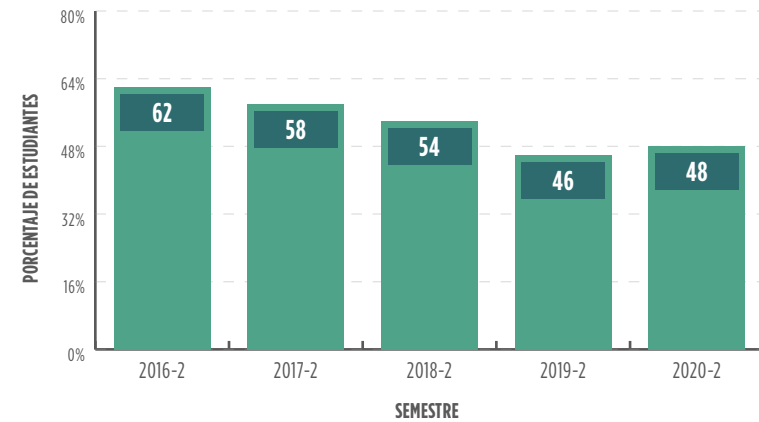


PORCENTAJE DE ESTUDIANTES POSGRADO BENEFICIADOS CON CRÉDITOS Y BECAS, 2016-2020

SEMESTRE I



SEMESTRE II



SEMESTRE I

CONCEPTO	2016-1	2017-1	2018-1	2019-1	2020-1
	No. Estud	No. Estud	No. Estud	No. Estud	No. Estud
Crédito Uninorte	217	239	189	132	144
Créditos convenios con empresas	110	47	59	60	22
Créditos con entidades financieras	232	276	245	240	212
SUBTOTAL CRÉDITOS A CORTO/MEDIANO PLAZO	559	562	493	432	378
Crédito Icetex	238	184	157	147	111
Crédito líneas especiales Icetex	3	0	12		
SUBTOTAL CRÉDITOS A LARGO PLAZO	241	184	169	147	111
Becas Colciencias	41	83	102	95	65
Becas Bicentenario					27
Becas Gobierno Nacional	527	508	113	69	238
Becas Empresariales	12	11	4		4
Becas Institucionales	111	162	183	155	149
SUBTOTAL BECAS	691	764	402	319	483
TOTAL	1.491	1.510	1.064	898	972

NOTA: EN LOS CRÉDITOS Y BECAS HAY ESTUDIANTES QUE SE CUENTAN MÁS DE UNA VEZ POR TENER DIFERENTES MODALIDADES DE FINANCIACIÓN. A PARTIR DE 2019, LAS LÍNEAS ESPECIALES ICETEX SE CLASIFICAN COMO BECA GOBIERNO NACIONAL POR SU NATURALEZA CONDONABLE. LAS BECAS GOBIERNO NACIONAL INCLUYEN EL PROGRAMA EXCELENCIA DOCENTE Y LOS FONDOS DE REGALÍAS Y MAESTRÍAS DEPARTAMENTALES. INCLUYE LOS CRÉDITOS Y BECAS OTORGADOS A ESTUDIANTES DE LOS PROGRAMAS EN EXTENSIÓN.

SEMESTRE II

CONCEPTO	2016-2	2017-2	2018-2	2019-2	2020-2
	No. Estud	No. Estud	No. Estud	No. Estud	No. Estud
Crédito Uninorte	458	412	363	263	252
Créditos convenios con empresas	122	94	67	39	24
Créditos con entidades financieras	324	407	237	326	231
SUBTOTAL CRÉDITOS A CORTO PLAZO	904	913	667	628	507
Crédito Icetex	300	276	255	133	185
Crédito líneas especiales Icetex	2	7	13		
SUBTOTAL CRÉDITOS A MEDIANO PLAZO	302	283	268	133	185
Becas Colciencias	76	86	106	67	29
Becas Bicentenario					31
Becas Gobierno Nacional	597	262	51	146	239
Becas Empresariales	9	9	3		2
Becas Institucionales	177	246	224	192	172
SUBTOTAL BECAS	859	603	384	405	473
TOTAL	2.065	1.799	1.319	1.166	1.165

NOTA: EN LOS CRÉDITOS Y BECAS HAY ESTUDIANTES QUE SE CUENTAN MÁS DE UNA VEZ POR TENER DIFERENTES MODALIDADES DE FINANCIACIÓN. A PARTIR DE 2019, LAS LÍNEAS ESPECIALES ICETEX SE CLASIFICAN COMO BECA GOBIERNO NACIONAL POR SU NATURALEZA CONDONABLE. LAS BECAS GOBIERNO NACIONAL INCLUYEN EL PROGRAMA EXCELENCIA DOCENTE Y LOS FONDOS DE REGALÍAS Y MAESTRÍAS DEPARTAMENTALES. INCLUYE LOS CRÉDITOS Y BECAS OTORGADOS A ESTUDIANTES DE LOS PROGRAMAS EN EXTENSIÓN.

6.4 Total Créditos y Becas otorgadas por semestre académico según tipo de posgrado - Año 2020

SEMESTRE I

CONCEPTO	2020-1			
	Especialización	Maestría	Doctorado	TOTAL
Crédito Uninorte	48	82	14	144
Créditos convenios con empresas	4	14	4	22
Créditos con entidades financieras	68	132	12	212
SUBTOTAL CRÉDITOS A CORTO/MEDIANO PLAZO	120	228	30	378
Crédito Icetex	22	83	6	111
SUBTOTAL CRÉDITOS A LARGO PLAZO	22	83	6	111
Becas Colciencias	0	0	65	65
Becas Bicentenario	0	0	27	27
Becas Gobierno Nacional	50	162	26	238
Becas Empresariales	0	3	1	4
Becas Institucionales	9	49	91	149
SUBTOTAL BECAS	59	214	210	483
TOTAL	201	525	246	972

NOTA: EN LOS CRÉDITOS Y BECAS HAY ESTUDIANTES QUE SE CUENTAN MÁS DE UNA VEZ POR TENER DIFERENTES MODALIDADES DE FINANCIACIÓN. LAS BECAS GOBIERNO NACIONAL INCLUYEN EL PROGRAMAS CONDONABLES DEL GOBIERNO NACIONAL TALES COMO TALENTO TI, EXCELENCIA DOCENTE, ASÍ COMO LOS FONDOS DE REGALÍAS Y MAESTRÍAS DEPARTAMENTALES. INCLUYE LOS CRÉDITOS Y BECAS OTORGADOS A ESTUDIANTES DE LOS PROGRAMAS EN EXTENSIÓN.

SEMESTRE II

CONCEPTO	2020-2			
	Especialización	Maestría	Doctorado	TOTAL
Crédito Uninorte	102	136	14	252
Créditos convenios con empresas	10	13	1	24
Créditos con entidades financieras	90	132	9	231
SUBTOTAL CRÉDITOS A CORTO/MEDIANO PLAZO	202	281	24	507
Crédito Icetex	66	112	7	185
SUBTOTAL CRÉDITOS A LARGO PLAZO	66	112	7	185
Becas Colciencias	0	0	29	29
Becas Bicentenario	0	0	31	31
Becas Gobierno Nacional	0	220	19	239
Becas Empresariales	1	1	0	2
Becas Institucionales	24	63	85	172
SUBTOTAL BECAS	25	284	164	473
TOTAL	293	677	195	1.165

NOTA: EN LOS CRÉDITOS Y BECAS HAY ESTUDIANTES QUE SE CUENTAN MÁS DE UNA VEZ POR TENER DIFERENTES MODALIDADES DE FINANCIACIÓN. LAS BECAS GOBIERNO NACIONAL INCLUYEN EL PROGRAMAS CONDONABLES DEL GOBIERNO NACIONAL TALES COMO TALENTO TI, EXCELENCIA DOCENTE, ASÍ COMO LOS FONDOS DE REGALÍAS Y MAESTRÍAS DEPARTAMENTALES. INCLUYE LOS CRÉDITOS Y BECAS OTORGADOS A ESTUDIANTES DE LOS PROGRAMAS EN EXTENSIÓN.

6.5 Total Créditos y Becas otorgadas por semestre académico según división académica - Año 2020

SEMESTRE I	CRÉDITOS A CORTO/MEDIANO PLAZO			CRÉDITOS A LARGO PLAZO	BECAS				
	CRÉDITO UNINORTE	CONVENIO CON EMPRESAS	CRÉDITOS CON ENTIDADES FINANCIERAS	CRÉDITO ICETEX	BECAS COLCIENCIAS	BECAS BICENTENARIO	BECAS GOBIERNO NACIONAL	BECAS EMPRESARIALES	BECAS INSTITUCIONALES
DIVISIONES ACADÉMICAS									
DIVISIÓN CIENCIAS DE LA SALUD	22	2	23	13	2	1	11	1	12
DIVISIÓN DE ARQUITECTURA, DISEÑO Y URBANISMO	2	1	4	1	0	0	1	0	1
DIVISIÓN DE CIENCIAS BÁSICAS	8	0	9	10	10	4	13	0	14
DIVISIÓN DE DERECHO, CIENCIA POLÍTICA Y RELACIONES INTERNACIONALES	36	7	83	23	0	0	14	1	9
DIVISIÓN DE INGENIERÍAS	37	2	31	13	16	12	114	2	44
DIVISIÓN HUMANIDADES Y CIENCIAS SOCIALES	15	8	40	29	35	6	37	0	45
ESCUELA DE NEGOCIOS	8	1	5	8	1	3	1	0	14
INSTITUTO DE ESTUDIOS EN EDUCACION (IESE)	15	1	16	12	1	1	47	0	10

SEMESTRE I	CRÉDITOS A CORTO/MEDIANO PLAZO			CRÉDITOS A LARGO PLAZO	BECAS				
	CRÉDITO UNINORTE	CONVENIO CON EMPRESAS	CRÉDITOS CON ENTIDADES FINANCIERAS	CRÉDITO ICETEX	BECAS COLCIENCIAS	BECAS BICENTENARIO	BECAS GOBIERNO NACIONAL	BECAS EMPRESARIALES	BECAS INSTITUCIONALES
INSTITUTO DE IDIOMAS	1	0	1	2	0	0	0	0	0
Total general	144	22	212	111	65	27	238	4	149

NOTA: EN LOS CRÉDITOS Y BECAS HAY ESTUDIANTES QUE SE CUENTAN MÁS DE UNA VEZ POR TENER DIFERENTES MODALIDADES DE FINANCIACIÓN. LAS BECAS GOBIERNO NACIONAL INCLUYEN EL PROGRAMAS CONDONABLES DEL GOBIERNO NACIONAL TALES COMO TALENTO TI, EXCELENCIA DOCENTE, ASÍ COMO LOS FONDOS DE REGALÍAS Y MAESTRÍAS DEPARTAMENTALES. INCLUYE LOS CRÉDITOS Y BECAS OTORGADOS A ESTUDIANTES DE LOS PROGRAMAS EN EXTENSIÓN.

SEMESTRE II	CRÉDITOS A CORTO/MEDIANO PLAZO			CRÉDITOS A LARGO PLAZO	BECAS				
	CRÉDITO UNINORTE	CONVENIO CON EMPRESAS	CRÉDITOS CON ENTIDADES FINANCIERAS	CRÉDITO ICETEX	BECAS COLCIENCIAS	BECAS BICENTENARIO	BECAS GOBIERNO NACIONAL	BECAS EMPRESARIALES	BECAS INSTITUCIONALES
DIVISIÓN CIENCIAS DE LA SALUD	30	4	23	35	1	1	9	1	10
DIVISIÓN DE ARQUITECTURA, DISEÑO Y URBANISMO	2	1	4	2			1		1

SEMESTRE II

DIVISIONES ACADÉMICAS	CRÉDITOS A CORTO/MEDIANO PLAZO			CRÉDITOS A LARGO PLAZO	BECAS				
	CRÉDITO UNINORTE	CONVENIO CON EMPRESAS	CRÉDITOS CON ENTIDADES FINANCIERAS	CRÉDITO ICETEX	BECAS COLCIENCIAS	BECAS BICENTENARIO	BECAS GOBIERNO NACIONAL	BECAS EMPRESARIALES	BECAS INSTITUCIONALES
DIVISIÓN DE CIENCIAS BÁSICAS	7		9	11	4	6	13		9
DIVISIÓN DE DERECHO, CIENCIA POLÍTICA Y RELACIONES INTERNACIONALES	77	4	89	25			20		9
DIVISIÓN DE INGENIERÍAS	51	2	37	33	9	14	51	1	49
DIVISIÓN HUMANIDADES Y CIENCIAS SOCIALES	44	7	45	27	12	6	31		40
ESCUELA DE NEGOCIOS	11	5	7	17	1	3			42
INSTITUTO DE ESTUDIOS EN EDUCACION (IESE)	28		13	33	2	1	114		12
INSTITUTO DE IDIOMAS	2	1	4	2					
Total general	252	24	231	185	29	31	239	2	172

NOTA: EN LOS CRÉDITOS Y BECAS HAY ESTUDIANTES QUE SE CUENTAN MÁS DE UNA VEZ POR TENER DIFERENTES MODALIDADES DE FINANCIACIÓN. LAS BECAS GOBIERNO NACIONAL INCLUYEN EL PROGRAMAS CONDONABLES DEL GOBIERNO NACIONAL TALES COMO TALENTO TI, EXCELENCIA DOCENTE, ASÍ COMO LOS FONDOS DE REGALÍAS Y MAESTRÍAS DEPARTAMENTALES. INCLUYE LOS CRÉDITOS Y BECAS OTORGADOS A ESTUDIANTES DE LOS PROGRAMAS EN EXTENSIÓN.

6.6 Total Créditos y Becas otorgadas por semestre académico según programa académico 2020

PROGRAMA ACADÉMICO	CRÉDITOS A CORTO/MEDIANO PLAZO			CRÉDITOS A LARGO PLAZO	BECAS				
	CRÉDITO UNINORTE	CONVENIO CON EMPRESAS	CRÉDITOS CON ENTIDADES FINANCIERAS	CRÉDITO ICETEX	BECAS COLCIENCIAS	BECAS BICENTENARIO	BECAS GOBIERNO NACIONAL	BECAS EMPRESARIALES	BECAS INSTITUCIONALES
SEMESTRE I									
ESCUELA DE NEGOCIOS									
DOCTORADO	1	0	0	0	1	3	0	0	4
Doctorado en Administración de Empresas	1				1	3			4
MAESTRÍA	7	1	4	8	0	0	1	0	9
Maestría en Administración de Empresas	7	1	4	8			1		8
Maestría en Finanzas									
Maestría en Mercadeo									1
Maestría en Negocios Internacionales									
ESPECIALIZACIÓN	0	0	1	0	0	0	0	0	1

SEMESTRE I

PROGRAMA ACADÉMICO	CRÉDITOS A CORTO/MEDIANO PLAZO			CRÉDITOS A LARGO PLAZO	BECAS				
	CRÉDITO UNINORTE	CONVENIO CON EMPRESAS	CRÉDITOS CON ENTIDADES FINANCIERAS	CRÉDITO ICETEX	BECAS COLCIENCIAS	BECAS BICENTENARIO	BECAS GOBIERNO NACIONAL	BECAS EMPRESARIALES	BECAS INSTITUCIONALES
Especialización en Dirección Estratégica Empresarial									
Especialización en Finanzas									
Especialización en Gerencia de Empresas Comerciales			1						
Especialización en Gerencia del Talento Humano									1
Especialización en Gerencia Financiera de Servicios en Salud									
Especialización en Gerencia Pública									
Especialización en Logística del Transporte Internacional de Mercancías									
Especialización en Mercadeo									
Especialización en Negocios Internacionales									
SUBTOTAL DIVISIÓN ESCUELA DE NEGOCIOS	8	1	5	8	1	3	1	0	14

SEMESTRE I

PROGRAMA ACADÉMICO	CRÉDITOS A CORTO/MEDIANO PLAZO			CRÉDITOS A LARGO PLAZO	BECAS				
	CRÉDITO UNINORTE	CONVENIO CON EMPRESAS	CRÉDITOS CON ENTIDADES FINANCIERAS	CRÉDITO ICETEX	BECAS COLCIENCIAS	BECAS BICENTENARIO	BECAS GOBIERNO NACIONAL	BECAS EMPRESARIALES	BECAS INSTITUCIONALES
Especialización en Medicina Interna									
Especialización en Neonatología									
Especialización en Oftalmología									
Especialización en Pediatría	1								
Especialización en Psiquiatría	1		1	2					
ESPECIALIZACIÓN	6	0	8	2	0	0	0	0	1
Especialización en Enfermería: Cuidado Crítico del Adulto			1	1					
Especialización en Enfermería: Cuidado Neonatal	1		1						
Especialización en Ergonomía	4		1	1					
Especialización en Gerencia de la Calidad y Auditoría en Salud			1						
Especialización en Gerencia de Servicios en Salud			1						

SEMESTRE I

PROGRAMA ACADÉMICO	CRÉDITOS A CORTO/MEDIANO PLAZO			CRÉDITOS A LARGO PLAZO	BECAS				
	CRÉDITO UNINORTE	CONVENIO CON EMPRESAS	CRÉDITOS CON ENTIDADES FINANCIERAS	CRÉDITO ICETEX	BECAS COLCIENCIAS	BECAS BICENTENARIO	BECAS GOBIERNO NACIONAL	BECAS EMPRESARIALES	BECAS INSTITUCIONALES
Especialización en Salud Familiar y Comunitaria	1		3						
Especialización en Seguridad y Salud en el Trabajo									1
SUBTOTAL DIVISIÓN CIENCIAS DE LA SALUD	22	2	23	13	2	1	11	1	12
DIVISIÓN DE INGENIERÍAS									
DOCTORADO	3	2	5	2	16	12	10	0	33
Doctorado en Ingeniería Civil	3		1		1	5	1		8
Doctorado en Ingeniería de Sistemas y Computación			1	1	2		3		5
Doctorado en Ingeniería Eléctrica y Electrónica		2			3	1	1		7
Doctorado en Ingeniería Industrial				1	2	3	3		7
Doctorado en Ingeniería Mecánica			3		8	3	2		6
MAESTRÍA	21	0	23	11	0	0	54	2	8

SEMESTRE I

PROGRAMA ACADÉMICO	CRÉDITOS A CORTO/MEDIANO PLAZO			CRÉDITOS A LARGO PLAZO	BECAS				
	CRÉDITO UNINORTE	CONVENIO CON EMPRESAS	CRÉDITOS CON ENTIDADES FINANCIERAS	CRÉDITO ICETEX	BECAS COLCIENCIAS	BECAS BICENTENARIO	BECAS GOBIERNO NACIONAL	BECAS EMPRESARIALES	BECAS INSTITUCIONALES
Maestría en Ingeniería Administrativa	4		3	2					4
Maestría en Ingeniería Ambiental			3						
Maestría en Ingeniería Civil	3		1	3			22	1	1
Maestría en Ingeniería de Sistemas	1		3				3		
Maestría en Ingeniería Eléctrica	2		1				2		
Maestría en Ingeniería Electrónica	5		3				6		
Maestría en Ingeniería Industrial	4		5	2			7	1	1
Maestría en Ingeniería Mecánica	2		1	1			10		
Maestría Gobierno de tecnología Informática			3	3			4		2
Maestría Ingeniería de Procesos									
ESPECIALIZACIÓN	13	0	3	0	0	0	50	0	3
Especialización en Análisis y Diseño de estructuras			1						

SEMESTRE I

PROGRAMA ACADÉMICO	CRÉDITOS A CORTO/MEDIANO PLAZO			CRÉDITOS A LARGO PLAZO	BECAS				
	CRÉDITO UNINORTE	CONVENIO CON EMPRESAS	CRÉDITOS CON ENTIDADES FINANCIERAS	CRÉDITO ICETEX	BECAS COLCIENCIAS	BECAS BICENTENARIO	BECAS GOBIERNO NACIONAL	BECAS EMPRESARIALES	BECAS INSTITUCIONALES
Especialización en Gerencia Ambiental									1
Especialización en Dirección de Plantas Industriales									
Especialización en Diseño y Evaluación de Proyectos									
Especialización en Gerencia de la Calidad									1
Especialización en Gerencia de Proyectos									
Especialización en Gerencia y Control de la Construcción									
Especialización en Gerencia de Tecnologías de Información	5						20		
Especialización en Gestión de Producción y Operaciones									
Especialización en Seguridad de la Información	1						6		

SEMESTRE I

PROGRAMA ACADÉMICO	CRÉDITOS A CORTO/MEDIANO PLAZO			CRÉDITOS A LARGO PLAZO	BECAS				
	CRÉDITO UNINORTE	CONVENIO CON EMPRESAS	CRÉDITOS CON ENTIDADES FINANCIERAS	CRÉDITO ICETEX	BECAS COLCIENCIAS	BECAS BICENTENARIO	BECAS GOBIERNO NACIONAL	BECAS EMPRESARIALES	BECAS INSTITUCIONALES
Especialización en Gestión de Sistemas Eléctricos de Potencia									
Especialización en Ingeniería de Procesos Industriales									
Especialización en Ingeniería de Saneamiento Ambiental									
Especialización en Ingeniería de Software	1		1				9		1
Especialización en Logística Empresarial									
Especialización en Pavimentos y Geotecnia Vial									
Especialización en Redes de Computadores									
Especialización en Sistemas de Telecomunicaciones									
Especialización en Transformación Digital	6		1				15		

SEMESTRE I

PROGRAMA ACADÉMICO	CRÉDITOS A CORTO/MEDIANO PLAZO			CRÉDITOS A LARGO PLAZO	BECAS				
	CRÉDITO UNINORTE	CONVENIO CON EMPRESAS	CRÉDITOS CON ENTIDADES FINANCIERAS	CRÉDITO ICETEX	BECAS COLCIENCIAS	BECAS BICENTENARIO	BECAS GOBIERNO NACIONAL	BECAS EMPRESARIALES	BECAS INSTITUCIONALES
Especialización en Vías y Transporte									
SUBTOTAL DIVISIÓN DE INGENIERÍAS	37	2	31	13	16	12	114	2	44
DIVISIÓN HUMANIDADES Y CIENCIAS SOCIALES									
DOCTORADO	2	1	3	2	35	6	8	0	28
Doctorado en Ciencias Sociales			1		14		2		9
Doctorado en Comunicación					8		2		7
Doctorado en Economía			1	2	2	2			4
Doctorado en Psicología	2	1	1		11	4	4		8
MAESTRÍA	12	7	37	27	0	0	29	0	17
Maestría en Comunicación		1					3		
Maestría en Cooperación Internacional y Gestión de Proyectos		1	2	2			0		

SEMESTRE I

PROGRAMA ACADÉMICO	CRÉDITOS A CORTO/MEDIANO PLAZO			CRÉDITOS A LARGO PLAZO	BECAS				
	CRÉDITO UNINORTE	CONVENIO CON EMPRESAS	CRÉDITOS CON ENTIDADES FINANCIERAS	CRÉDITO ICETEX	BECAS COLCIENCIAS	BECAS BICENTENARIO	BECAS GOBIERNO NACIONAL	BECAS EMPRESARIALES	BECAS INSTITUCIONALES
Especialización en Desarrollo Organizacional y Procesos Humanos									
Especialización en Desarrollo Social									
Especialización en Gerencia de la Comunicación Organizacional									
Especialización en Psicología Forense	1								
SUBTOTAL DIVISIÓN DE HUMANIDADES Y CIENCIAS SOCIALES	15	8	40	29	35	6	37	0	45
INSTITUTO DE ESTUDIOS EN EDUCACIÓN (IESE)									
DOCTORADO	4	0	1	1	1	1	0	0	5
Doctorado en Educación	4	0	1	1	1	1	0	0	5
MAESTRÍA	11	1	15	11	0	0	47	0	5
Maestría en Educación	4	1	7	7			4		4

SEMESTRE I

PROGRAMA ACADÉMICO	CRÉDITOS A CORTO/MEDIANO PLAZO			CRÉDITOS A LARGO PLAZO	BECAS				
	CRÉDITO UNINORTE	CONVENIO CON EMPRESAS	CRÉDITOS CON ENTIDADES FINANCIERAS	CRÉDITO ICETEX	BECAS COLCIENCIAS	BECAS BICENTENARIO	BECAS GOBIERNO NACIONAL	BECAS EMPRESARIALES	BECAS INSTITUCIONALES
Maestría en Educación Mediada por Tecnologías	2		4	1			43		
Maestría en Pedagogía Social	5		4	3			0		1
ESPECIALIZACIÓN	0	0	0	0	0	0	0	0	0
Especialización en Gerencia de Instituciones Educativas									
Especialización en Educación Mediada por Tecnologías									
SUBTOTAL INSTITUTO DE ESTUDIOS EN EDUCACIÓN	15	1	16	12	1	1	47	0	10
DIVISIÓN DE ARQUITECTURA, DISEÑO Y URBANISMO									
MAESTRÍA	2	1	4	1	0	0	1	0	1
Maestría en Urbanismo y Desarrollo Territorial	2	1	4	1			1		1
SUBTOTAL DIVISIÓN DE ARQUITECTURA, DISEÑO Y URBANISMO	2	1	4	1	0	0	1	0	1

SEMESTRE I

PROGRAMA ACADÉMICO	CRÉDITOS A CORTO/MEDIANO PLAZO			CRÉDITOS A LARGO PLAZO	BECAS				
	CRÉDITO UNINORTE	CONVENIO CON EMPRESAS	CRÉDITOS CON ENTIDADES FINANCIERAS	CRÉDITO ICETEX	BECAS COLCIENCIAS	BECAS BICENTENARIO	BECAS GOBIERNO NACIONAL	BECAS EMPRESARIALES	BECAS INSTITUCIONALES
DIVISIÓN DE CIENCIAS BÁSICAS									
DOCTORADO	1	0	1	1	10	4	2	0	12
Doctorado Ciencias del Mar			1		6				3
Doctorado en Ciencias Naturales	1			1	4	4	2		9
MAESTRÍA	7	0	8	9	0	0	11	0	2
Maestría en Ciencias Naturales	2			3			7		
Maestría en Estadística Aplicada	2		7	6			1		2
Maestría en Física Aplicada	3		1				3		
Maestría en Matemáticas									
SUBTOTAL DIVISIÓN CIENCIAS BÁSICAS	8	0	9	10	10	4	13	0	14
DIVISIÓN DE DERECHO, CIENCIA POLÍTICA Y RELACIONES INTERNACIONALES									
DOCTORADO	0	0	2	0	0	0	0	0	1
Doctorado en Derecho			2						1

SEMESTRE I

PROGRAMA ACADÉMICO	CRÉDITOS A CORTO/MEDIANO PLAZO			CRÉDITOS A LARGO PLAZO	BECAS				
	CRÉDITO UNINORTE	CONVENIO CON EMPRESAS	CRÉDITOS CON ENTIDADES FINANCIERAS	CRÉDITO ICETEX	BECAS COLCIENCIAS	BECAS BICENTENARIO	BECAS GOBIERNO NACIONAL	BECAS EMPRESARIALES	BECAS INSTITUCIONALES
MAESTRÍA	8	3	25	3	0	0	14	1	4
Maestría en Ciencia Política y Gobierno	2		3				4		1
Maestría en Derecho		1	6	1			6		1
Maestría en Derecho Ambiental		1	5						
Maestría en Derecho del Comercio y de la Responsabilidad	1	1	1	1					
Maestría en Derecho del Trabajo y la Seguridad Social			3	1					2
Maestría en Derecho Público	4		5					1	
Maestría en Negociación y Manejo de Conflictos									
Maestría en Relaciones Internacionales							4		
Maestría en Tributación y Aduanas	1		2						

SEMESTRE I

PROGRAMA ACADÉMICO	CRÉDITOS A CORTO/MEDIANO PLAZO			CRÉDITOS A LARGO PLAZO	BECAS				
	CRÉDITO UNINORTE	CONVENIO CON EMPRESAS	CRÉDITOS CON ENTIDADES FINANCIERAS	CRÉDITO ICETEX	BECAS COLCIENCIAS	BECAS BICENTENARIO	BECAS GOBIERNO NACIONAL	BECAS EMPRESARIALES	BECAS INSTITUCIONALES
ESPECIALIZACIÓN	28	4	56	20	0	0	0	0	4
Especialización en Derecho Administrativo	3		4	1					
Especialización en Derecho Ambiental, Territorial y Urbanístico	4		5	4					
Especialización en Derecho Civil y Familia			1	1					
Especialización en Derecho Comercial	1	1	6	1					
Especialización en Derecho Constitucional	1		3						
Especialización en Derecho de Sociedades	2	2	5						
Especialización en Derecho Laboral	3		6	1					2
Especialización en Derecho Penal			1	2					

SEMESTRE I

PROGRAMA ACADÉMICO	CRÉDITOS A CORTO/MEDIANO PLAZO			CRÉDITOS A LARGO PLAZO	BECAS				
	CRÉDITO UNINORTE	CONVENIO CON EMPRESAS	CRÉDITOS CON ENTIDADES FINANCIERAS	CRÉDITO ICETEX	BECAS COLCIENCIAS	BECAS BICENTENARIO	BECAS GOBIERNO NACIONAL	BECAS EMPRESARIALES	BECAS INSTITUCIONALES
Especialización en Derecho Público	6		5	5					1
Especialización en Gobierno y Políticas Públicas	1	1	2	2					
Especialización en Negociación y Manejo de Conflictos	1		3						1
Especialización en Responsabilidad y seguros	2		5	1					0
Especialización en Seguridad Social									
Especialización en Tributación	4		7	1					
Especialización en Derechos Humanos			3	1					
SUBTOTAL DIVISIÓN DE DERECHO, CIENCIA POLÍTICA Y RELACIONES INTERNACIONALES	36	7	83	23	0	0	14	1	9

SEMESTRE I

PROGRAMA ACADÉMICO	CRÉDITOS A CORTO/MEDIANO PLAZO			CRÉDITOS A LARGO PLAZO	BECAS				
	CRÉDITO UNINORTE	CONVENIO CON EMPRESAS	CRÉDITOS CON ENTIDADES FINANCIERAS	CRÉDITO ICETEX	BECAS COLCIENCIAS	BECAS BICENTENARIO	BECAS GOBIERNO NACIONAL	BECAS EMPRESARIALES	BECAS INSTITUCIONALES
INSTITUTO DE IDIOMAS									
MAESTRÍA	1	0	1	2	0	0	0	0	0
Maestría en la Enseñanza del Inglés	1		1	2					
ESPECIALIZACIÓN	0	0	0	0	0	0	0	0	0
Especialización en la Enseñanza del Inglés									
SUBTOTAL DIVISIÓN INSTITUTO DE IDIOMAS	1	0	1	2	0	0	0	0	0
Total general	144	22	212	111	65	27	238	4	149

NOTA: EN LOS CRÉDITOS Y BECAS HAY ESTUDIANTES QUE SE CUENTAN MÁS DE UNA VEZ POR TENER DIFERENTES MODALIDADES DE FINANCIACIÓN. LAS BECAS GOBIERNO NACIONAL INCLUYEN EL PROGRAMAS CONDONABLES DEL GOBIERNO NACIONAL TALES COMO TALENTO TI, EXCELENCIA DOCENTE, ASÍ COMO LOS FONDOS DE REGALÍAS Y MAESTRÍAS DEPARTAMENTALES.

INCLUYE LOS CRÉDITOS Y BECAS OTORGADOS A ESTUDIANTES DE LOS PROGRAMAS EN EXTENSIÓN.

* DECRETO 1665 DEL 2 DE AGOSTO DE 2002, CLASIFICA LOS PROGRAMAS DE ESPECIALIZACIONES MÉDICO-QUIRÚRGICAS COMO MAESTRÍAS.

SEMESTRE II

PROGRAMA ACADÉMICO	CRÉDITOS A CORTO/MEDIANO PLAZO			CRÉDITOS A LARGO PLAZO	BECAS				
	CRÉDITO UNINORTE	CONVENIO CON EMPRESAS	CRÉDITOS CON ENTIDADES FINANCIERAS	CRÉDITO ICETEX	BECAS COLCIENCIAS	BECAS BICENTENARIO	BECAS GOBIERNO NACIONAL	BECAS EMPRESARIALES	BECAS INSTITUCIONALES
ESCUELA DE NEGOCIOS									
DOCTORADO	0	0	0	0	1	3	0	0	1
Doctorado en Administración de Empresas					1	3			1
MAESTRÍA	4	3	5	6	0	0	0	0	31
Maestría en Administración de Empresas	3	3	4	4					30
Maestría en Finanzas									
Maestría en Mercadeo	1		1	2					1
Maestría en Negocios Internacionales									
ESPECIALIZACIÓN	7	2	2	11	0	0	0	0	10
Especialización en Dirección Estratégica Empresarial									
Especialización en Finanzas	2	2	1	5					3
Especialización en Gerencia de Empresas Comerciales	3		1	5					5

SEMESTRE II

PROGRAMA ACADÉMICO	CRÉDITOS A CORTO/MEDIANO PLAZO			CRÉDITOS A LARGO PLAZO	BECAS				
	CRÉDITO UNINORTE	CONVENIO CON EMPRESAS	CRÉDITOS CON ENTIDADES FINANCIERAS	CRÉDITO ICETEX	BECAS COLCIENCIAS	BECAS BICENTENARIO	BECAS GOBIERNO NACIONAL	BECAS EMPRESARIALES	BECAS INSTITUCIONALES
Especialización en Gerencia del Talento Humano	1								
Especialización en Gerencia Financiera de Servicios en Salud									
Especialización en Gerencia Pública									
Especialización en Logística del Transporte Internacional de Mercancías	1			1					
Especialización en Mercadeo									2
Especialización en Negocios Internacionales									
SUBTOTAL DIVISIÓN ESCUELA DE NEGOCIOS	11	5	7	17	1	3	0	0	42
DIVISIÓN CIENCIAS DE LA SALUD									
DOCTORADO	1	0	1	0	1	1	5	0	7
Doctorado en Ciencias Biomédicas	1		1		1	1	5		7
MAESTRÍA	14	3	15	26	0	0	4	0	3

SEMESTRE II

PROGRAMA ACADÉMICO	CRÉDITOS A CORTO/MEDIANO PLAZO			CRÉDITOS A LARGO PLAZO	BECAS				
	CRÉDITO UNINORTE	CONVENIO CON EMPRESAS	CRÉDITOS CON ENTIDADES FINANCIERAS	CRÉDITO ICETEX	BECAS COLCIENCIAS	BECAS BICENTENARIO	BECAS GOBIERNO NACIONAL	BECAS EMPRESARIALES	BECAS INSTITUCIONALES
Maestría en Ciencias Básicas Biomédicas									
Maestría en Enfermería	3		1						1
Maestría en Epidemiología	1	1	1	3			1		
Maestría en Epidemiología Clínica	2	1	4	1					2
Maestría en Salud Pública			3				3		
Maestría en Salud Ocupacional									
ESPECIALIZACIÓN MÉDICO-QUIRÚRGICA*									
Especialización de Radiología e Imágenes Diagnósticas	2		1	6					
Especialización en Medicina Interna	3	1	4	5					
Especialización en Neonatología			1	1					
Especialización en Oftalmología	2			2					
Especialización en Pediatría	1			8					

SEMESTRE II

PROGRAMA ACADÉMICO	CRÉDITOS A CORTO/MEDIANO PLAZO			CRÉDITOS A LARGO PLAZO	BECAS				
	CRÉDITO UNINORTE	CONVENIO CON EMPRESAS	CRÉDITOS CON ENTIDADES FINANCIERAS	CRÉDITO ICETEX	BECAS COLCIENCIAS	BECAS BICENTENARIO	BECAS GOBIERNO NACIONAL	BECAS EMPRESARIALES	BECAS INSTITUCIONALES
Especialización en Psiquiatría									
ESPECIALIZACIÓN	15	1	7	9	0	0	0	1	0
Especialización en Enfermería: Cuidado Crítico del Adulto	1		1	1					
Especialización en Enfermería: Cuidado Neonatal									
Especialización en Ergonomía									
Especialización en Gerencia de la Calidad y Auditoría en Salud	7		4	3					
Especialización en Gerencia de Servicios en Salud	1		1					1	
Especialización en Salud Familiar y Comunitaria	6	1	1	5					
Especialización en Seguridad y Salud en el Trabajo									
SUBTOTAL DIVISIÓN CIENCIAS DE LA SALUD	30	4	23	35	1	1	9	1	10
DIVISIÓN DE INGENIERÍAS									

SEMESTRE II

PROGRAMA ACADÉMICO	CRÉDITOS A CORTO/MEDIANO PLAZO			CRÉDITOS A LARGO PLAZO	BECAS				
	CRÉDITO UNINORTE	CONVENIO CON EMPRESAS	CRÉDITOS CON ENTIDADES FINANCIERAS	CRÉDITO ICETEX	BECAS COLCIENCIAS	BECAS BICENTENARIO	BECAS GOBIERNO NACIONAL	BECAS EMPRESARIALES	BECAS INSTITUCIONALES
DOCTORADO	4	0	3	1	9		9		33
Doctorado en Ingeniería Civil	1		1		1	5	1		8
Doctorado en Ingeniería de Sistemas y Computación					1		3		2
Doctorado en Ingeniería Eléctrica y Electrónica	1				2	3			9
Doctorado en Ingeniería Industrial	1		1	1	1	3	3		7
Doctorado en Ingeniería Mecánica	1		1		4	3	2		7
MAESTRÍA	31	0	24	5	0	0	42	1	6
Maestría en Ingeniería Administrativa	6		5	1					3
Maestría en Ingeniería Ambiental			3						
Maestría en Ingeniería Civil	5		9	2			17	1	1
Maestría en Ingeniería de Sistemas	5		1				2		
Maestría en Ingeniería Eléctrica	1						4		
Maestría en Ingeniería Electrónica	5		1				6		

SEMESTRE II

PROGRAMA ACADÉMICO	CRÉDITOS A CORTO/MEDIANO PLAZO			CRÉDITOS A LARGO PLAZO	BECAS				
	CRÉDITO UNINORTE	CONVENIO CON EMPRESAS	CRÉDITOS CON ENTIDADES FINANCIERAS	CRÉDITO ICETEX	BECAS COLCIENCIAS	BECAS BICENTENARIO	BECAS GOBIERNO NACIONAL	BECAS EMPRESARIALES	BECAS INSTITUCIONALES
Maestría en Ingeniería Industrial	4		2				4		1
Maestría en Ingeniería Mecánica	3		3	1			9		
Maestría Gobierno de tecnología Informática	2			1					1
Maestría Ingeniería de Procesos									
ESPECIALIZACIÓN	16	2	10	27	0	0	0	0	10
Especialización en Análisis y Diseño de estructuras	2		1	2					
Especialización en Gerencia Ambiental									
Especialización en Dirección de Plantas Industriales	1		2						
Especialización en Diseño y Evaluación de Proyectos	1			3					
Especialización en Gerencia de la Calidad	1		1	1					1
Especialización en Gerencia de Proyectos	6	1	3	7					4

SEMESTRE II

PROGRAMA ACADÉMICO	CRÉDITOS A CORTO/MEDIANO PLAZO			CRÉDITOS A LARGO PLAZO	BECAS				
	CRÉDITO UNINORTE	CONVENIO CON EMPRESAS	CRÉDITOS CON ENTIDADES FINANCIERAS	CRÉDITO ICETEX	BECAS COLCIENCIAS	BECAS BICENTENARIO	BECAS GOBIERNO NACIONAL	BECAS EMPRESARIALES	BECAS INSTITUCIONALES
Especialización en Pavimentos y Geotecnia Vial	1			4					
Especialización en Redes de Computadores									
Especialización en Sistemas de Telecomunicaciones									
Especialización en Transformación Digital	1			1					4
Especialización en Vías y Transporte									
SUBTOTAL DIVISIÓN DE INGENIERÍAS	51	2	37	33	9	14	51	1	49
DIVISIÓN HUMANIDADES Y CIENCIAS SOCIALES									
DOCTORADO	8	1	4	3	12		5		29
Doctorado en Ciencias Sociales	2		1		5		1		8
Doctorado en Comunicación	1			1	3				6
Doctorado en Economía	3			2	1	2			3
Doctorado en Psicología	2	1	3		3	4	4		12

SEMESTRE II

PROGRAMA ACADÉMICO	CRÉDITOS A CORTO/MEDIANO PLAZO			CRÉDITOS A LARGO PLAZO	BECAS				
	CRÉDITO UNINORTE	CONVENIO CON EMPRESAS	CRÉDITOS CON ENTIDADES FINANCIERAS	CRÉDITO ICETEX	BECAS COLCIENCIAS	BECAS BICENTENARIO	BECAS GOBIERNO NACIONAL	BECAS EMPRESARIALES	BECAS INSTITUCIONALES
MAESTRÍA	26	3	36	23	0	0	26	0	10
Maestría en Comunicación	1	1	1				1		
Maestría en Cooperación Internacional y Gestión de Proyectos	3		3	3					
Maestría en Desarrollo Organizacional y Procesos Humanos	1			1					
Maestría en Desarrollo Social	3		1	3			7		3
Maestría en Economía	4		3	1			14		2
Maestría en Filosofía	1	1							1
Maestría en Historia			1	1			1		
Maestría en Periodismo									2
Maestría en Psicología	10	1	23	10			2		2
Maestría en Relaciones Públicas	2		2						
Maestría en Trastornos Cognoscitivos y del Aprendizaje	1		2	4			1		

SEMESTRE II

PROGRAMA ACADÉMICO	CRÉDITOS A CORTO/MEDIANO PLAZO			CRÉDITOS A LARGO PLAZO	BECAS				
	CRÉDITO UNINORTE	CONVENIO CON EMPRESAS	CRÉDITOS CON ENTIDADES FINANCIERAS	CRÉDITO ICETEX	BECAS COLCIENCIAS	BECAS BICENTENARIO	BECAS GOBIERNO NACIONAL	BECAS EMPRESARIALES	BECAS INSTITUCIONALES
ESPECIALIZACIÓN	10	3	5	1	0	0	0	0	1
Especialización en Arqueología	1		3						
Especialización en Desarrollo familiar	2	1							
Especialización en Desarrollo Organizacional y Procesos Humanos	3	1	2	1					1
Especialización en Desarrollo Social									
Especialización en Gerencia de la Comunicación Organizacional	4	1							
Especialización en Psicología Forense									
SUBTOTAL DIVISIÓN DE HUMANIDADES Y CIENCIAS SOCIALES	44	7	45	27	12	6	31	0	40
INSTITUTO DE ESTUDIOS EN EDUCACIÓN (IESE)									
DOCTORADO	2	0	1	2	2	1	0	0	6

SEMESTRE II

PROGRAMA ACADÉMICO	CRÉDITOS A CORTO/MEDIANO PLAZO			CRÉDITOS A LARGO PLAZO	BECAS				
	CRÉDITO UNINORTE	CONVENIO CON EMPRESAS	CRÉDITOS CON ENTIDADES FINANCIERAS	CRÉDITO ICETEX	BECAS COLCIENCIAS	BECAS BICENTENARIO	BECAS GOBIERNO NACIONAL	BECAS EMPRESARIALES	BECAS INSTITUCIONALES
Doctorado en Educación	2		1	2	2	1			6
MAESTRÍA	26	0	12	31	0	0	114	0	6
Maestría en Educación	7		3	17			4		4
Maestría en Educación Mediada por Tecnologías	13		5	8			110		1
Maestría en Pedagogía Social	6		4	6					1
ESPECIALIZACIÓN	0	0	0	0	0	0	0	0	0
Especialización en Gerencia de Instituciones Educativas									
Especialización en Educación Mediada por Tecnologías									
SUBTOTAL INSTITUTO DE ESTUDIOS EN EDUCACIÓN	28	0	13	33	2	1	114	0	12
DIVISIÓN DE ARQUITECTURA, DISEÑO Y URBANISMO									
MAESTRÍA	2	1	4	2	0	0	1	0	1

PROGRAMA ACADÉMICO	CRÉDITOS A CORTO/MEDIANO PLAZO			CRÉDITOS A LARGO PLAZO	BECAS				
	CRÉDITO UNINORTE	CONVENIO CON EMPRESAS	CRÉDITOS CON ENTIDADES FINANCIERAS	CRÉDITO ICETEX	BECAS COLCIENCIAS	BECAS BICENTENARIO	BECAS GOBIERNO NACIONAL	BECAS EMPRESARIALES	BECAS INSTITUCIONALES
Maestría en Urbanismo y Desarrollo Territorial	2	1	4	2			1		1
SUBTOTAL DIVISIÓN DE ARQUITECTURA, DISEÑO Y URBANISMO	2	1	4	2	0	0	1	0	1
DIVISIÓN DE CIENCIAS BÁSICAS									
DOCTORADO	0	0	0	1	4		2		9
Doctorado Ciencias del Mar					1	2			2
Doctorado en Ciencias Naturales				1	3	4	2		7
MAESTRÍA	7	0	9	10	0	0	11	0	0
Maestría en Ciencias Naturales	1		2	3			7		
Maestría en Estadística Aplicada	5		6	5			1		
Maestría en Física Aplicada	1			1			3		
Maestría en Matemáticas			1	1			0		
SUBTOTAL DIVISIÓN CIENCIAS BÁSICAS	7	0	9	11	4	6	13	0	9

SEMESTRE II

PROGRAMA ACADÉMICO	CRÉDITOS A CORTO/MEDIANO PLAZO			CRÉDITOS A LARGO PLAZO	BECAS				
	CRÉDITO UNINORTE	CONVENIO CON EMPRESAS	CRÉDITOS CON ENTIDADES FINANCIERAS	CRÉDITO ICETEX	BECAS COLCIENCIAS	BECAS BICENTENARIO	BECAS GOBIERNO NACIONAL	BECAS EMPRESARIALES	BECAS INSTITUCIONALES
DIVISIÓN DE DERECHO, CIENCIA POLÍTICA Y RELACIONES INTERNACIONALES									
DOCTORADO	0	0	1	0	0	0	0	0	1
Doctorado en Derecho			1						1
MAESTRÍA	24	2	24	7	0	0	20	0	5
Maestría en Ciencia Política y Gobierno	5	0	5	1	0		6	0	0
Maestría en Derecho	2	0	3	1	0		10	0	2
Maestría en Derecho Ambiental	3	0	3	0	0		0	0	0
Maestría en Derecho del Comercio y de la Responsabilidad	3	1	3	1	0		0	0	1
Maestría en Derecho del Trabajo y la Seguridad Social	1	0	3	1	0		0	0	2
Maestría en Derecho Público	3	0	5	2	0		0	0	0
Maestría en Negociación y Manejo de Conflictos	1	1	0	0	0		0	0	0
Maestría en Relaciones Internacionales	0	0	0	0	0		4	0	0

SEMESTRE II

PROGRAMA ACADÉMICO	CRÉDITOS A CORTO/MEDIANO PLAZO			CRÉDITOS A LARGO PLAZO	BECAS				
	CRÉDITO UNINORTE	CONVENIO CON EMPRESAS	CRÉDITOS CON ENTIDADES FINANCIERAS	CRÉDITO ICETEX	BECAS COLCIENCIAS	BECAS BICENTENARIO	BECAS GOBIERNO NACIONAL	BECAS EMPRESARIALES	BECAS INSTITUCIONALES
Maestría en Tributación y Aduanas	6	0	2	1	0		0	0	0
ESPECIALIZACIÓN	53	2	64	18	0	0	0	0	3
Especialización en Derecho Administrativo	5		6	1					
Especialización en Derecho Ambiental, Territorial y Urbanístico	4		4	4					
Especialización en Derecho Civil y Familia	2		4	1					
Especialización en Derecho Comercial	2		7	1					
Especialización en Derecho Constitucional			4						
Especialización en Derecho de Sociedades	3	2	2						
Especialización en Derecho Laboral	7		9	3					2
Especialización en Derecho Penal			1						

PROGRAMA ACADÉMICO	CRÉDITOS A CORTO/MEDIANO PLAZO			CRÉDITOS A LARGO PLAZO	BECAS				
	CRÉDITO UNINORTE	CONVENIO CON EMPRESAS	CRÉDITOS CON ENTIDADES FINANCIERAS	CRÉDITO ICETEX	BECAS COLCIENCIAS	BECAS BICENTENARIO	BECAS GOBIERNO NACIONAL	BECAS EMPRESARIALES	BECAS INSTITUCIONALES
Especialización en Derecho Público	12		11	4					
Especialización en Gobierno y Políticas Públicas	2		5	1					
Especialización en Negociación y Manejo de Conflictos	2		2						1
Especialización en Responsabilidad y seguros	6		2	2					
Especialización en Seguridad Social									
Especialización en Tributación	8		7						
Especialización en Derechos Humanos				1					
SUBTOTAL DIVISIÓN DE DERECHO, CIENCIA POLÍTICA Y RELACIONES INTERNACIONALES	77	4	89	25	0	0	20	0	9

SEMESTRE II

PROGRAMA ACADÉMICO	CRÉDITOS A CORTO/MEDIANO PLAZO			CRÉDITOS A LARGO PLAZO	BECAS				
	CRÉDITO UNINORTE	CONVENIO CON EMPRESAS	CRÉDITOS CON ENTIDADES FINANCIERAS	CRÉDITO ICETEX	BECAS COLCIENCIAS	BECAS BICENTENARIO	BECAS GOBIERNO NACIONAL	BECAS EMPRESARIALES	BECAS INSTITUCIONALES
INSTITUTO DE IDIOMAS									
MAESTRÍA	2	1	3	2	0	0	0	0	0
Maestría en la Enseñanza del Inglés	2	1	3	2					
ESPECIALIZACIÓN	0	0	1	0	0	0	0	0	0
Especialización en la Enseñanza del Inglés			1						
SUBTOTAL DIVISIÓN INSTITUTO DE IDIOMAS	2	1	4	2	0		0		0
Total general	252	24	231	185	29	31	239	2	172

NOTA: EN LOS CRÉDITOS Y BECAS HAY ESTUDIANTES QUE SE CUENTAN MÁS DE UNA VEZ POR TENER DIFERENTES MODALIDADES DE FINANCIACIÓN. LAS BECAS GOBIERNO NACIONAL INCLUYEN EL PROGRAMAS CONDONABLES DEL GOBIERNO NACIONAL TALES COMO TALENTO TI, EXCELENCIA DOCENTE, ASÍ COMO LOS FONDOS DE REGALÍAS Y MAESTRÍAS DEPARTAMENTALES.

INCLUYE LOS CRÉDITOS Y BECAS OTORGADOS A ESTUDIANTES DE LOS PROGRAMAS EN EXTENSIÓN.

* DECRETO 1665 DEL 2 DE AGOSTO DE 2002, CLASIFICA LOS PROGRAMAS DE ESPECIALIZACIONES MÉDICO-QUIRÚRGICAS COMO MAESTRÍAS.

6.7 Total Créditos y Becas otorgadas por semestre académico según programa académico - extensiones 2020

PROGRAMA ACADÉMICO	CRÉDITOS A CORTO/MEDIANO PLAZO			CRÉDITOS A LARGO PLAZO	BECAS				
	CRÉDITO UNINORTE	CONVENIO CON EMPRESAS	CRÉDITOS CON ENTIDADES FINANCIERAS	CRÉDITO ICETEX	BECAS COLCIENCIAS	BECAS BICENTENARIO	BECAS GOBIERNO NACIONAL	BECAS EMPRESARIALES	BECAS INSTITUCIONALES
SEMESTRE I									
DIVISIÓN DE INGENIERÍAS									
Cartagena	0	0	1	0	0	0	0	0	0
Especialización en Gerencia de la Calidad y Auditoría en Salud			1						
SUBTOTAL DIVISIÓN DE INGENIERÍAS	0	0	1	0	0	0	0	0	0
DIVISIÓN DE DERECHO, CIENCIA POLÍTICA Y RELACIONES INTERNACIONALES									
Santa Marta	6	0	7	3	0	0	0	0	1
Especialización en Derecho Laboral	1		2						
Especialización en Derecho Público	4		2	2					1
Especialización en Tributación	1		3	1					

SEMESTRE I

PROGRAMA ACADÉMICO	CRÉDITOS A CORTO/MEDIANO PLAZO			CRÉDITOS A LARGO PLAZO	BECAS				
	CRÉDITO UNINORTE	CONVENIO CON EMPRESAS	CRÉDITOS CON ENTIDADES FINANCIERAS	CRÉDITO ICETEX	BECAS COLCIENCIAS	BECAS BICENTENARIO	BECAS GOBIERNO NACIONAL	BECAS EMPRESARIALES	BECAS INSTITUCIONALES
SUBTOTAL DIVISIÓN DE DERECHO, CIENCIA POLÍTICA Y RELACIONES INTERNACIONALES	6	0	7	3	0	0	0	0	1
Total general	6	0	8	3	0	0	0	0	1

NOTA: EN LOS CRÉDITOS Y BECAS HAY ESTUDIANTES QUE SE CUENTAN MÁS DE UNA VEZ POR TENER DIFERENTES MODALIDADES DE FINANCIACIÓN. LAS BECAS GOBIERNO NACIONAL INCLUYEN EL PROGRAMAS CONDONABLES DEL GOBIERNO NACIONAL TALES COMO TALENTO TI, EXCELENCIA DOCENTE, ASÍ COMO LOS FONDOS DE REGALÍAS Y MAESTRÍAS DEPARTAMENTALES. NO INCLUYE LOS CRÉDITOS Y BECAS OTORGADOS A ESTUDIANTES EN BARRANQUILLA.

SEMESTRE II

PROGRAMA ACADÉMICO	CRÉDITOS A CORTO/MEDIANO PLAZO			CRÉDITOS A LARGO PLAZO	BECAS				
	CRÉDITO UNINORTE	CONVENIO CON EMPRESAS	CRÉDITOS CON ENTIDADES FINANCIERAS	CRÉDITO ICETEX	BECAS COLCIENCIAS	BECAS BICENTENARIO	BECAS GOBIERNO NACIONAL	BECAS EMPRESARIALES	BECAS INSTITUCIONALES
Sincelejo	0	0	1	0	0	0	0	0	0
Especialización en Seguridad y Salud en el Trabajo			1						
SUBTOTAL DIVISIÓN CIENCIAS DE LA SALUD	7	0	3	4	0	0	0	0	0
DIVISIÓN DE INGENIERÍAS									
Santa Marta	2	0	0	4	0	0	0	0	2
Especialización en Gerencia de Proyectos	2			4					2
SUBTOTAL DIVISIÓN DE INGENIERÍAS	2	0	0	4	0	0	0	0	2
DIVISIÓN DE DERECHO, CIENCIA POLÍTICA Y RELACIONES INTERNACIONALES									
Santa Marta	10	0	5	2	0	0	0	0	0
Especialización en Derecho Laboral	4		2	1					
Especialización en Derecho Público	2		1	1					

SEMESTRE II

PROGRAMA ACADÉMICO	CRÉDITOS A CORTO/MEDIANO PLAZO			CRÉDITOS A LARGO PLAZO	BECAS				
	CRÉDITO UNINORTE	CONVENIO CON EMPRESAS	CRÉDITOS CON ENTIDADES FINANCIERAS	CRÉDITO ICETEX	BECAS COLCIENCIAS	BECAS BICENTENARIO	BECAS GOBIERNO NACIONAL	BECAS EMPRESARIALES	BECAS INSTITUCIONALES
Especialización en Tributación	4		2						
SUBTOTAL DIVISIÓN DE DERECHO, CIENCIA POLÍTICA Y RELACIONES INTERNACIONALES	10	0	5	2	0	0	0	0	0
Total general	19	1	8	10	0	0	0	0	2

NOTA: EN LOS CRÉDITOS Y BECAS HAY ESTUDIANTES QUE SE CUENTAN MÁS DE UNA VEZ POR TENER DIFERENTES MODALIDADES DE FINANCIACIÓN. LAS BECAS GOBIERNO NACIONAL INCLUYEN EL PROGRAMAS CONDONABLES DEL GOBIERNO NACIONAL TALES COMO TALENTO TI, EXCELENCIA DOCENTE, ASÍ COMO LOS FONDOS DE REGALÍAS Y MAESTRÍAS DEPARTAMENTALES. NO INCLUYE LOS CRÉDITOS Y BECAS OTORGADOS A ESTUDIANTES EN BARRANQUILLA.