



UN UNIVERSIDAD
DEL NORTE
Dirección de Gestión Humana

17

Gestión Humana

Boletín Estadístico 2021

Más información sobre Gestión Humana [aquí](#)

17.1. Estadística de colaboradores, año 2021

Tabla 186

Planta académica y administrativa I SEMESTRE DE 2021

Clasificación	Administración de Empresas				Subtotal colaboradores	Profesores		Subtotal profesores	Total	Participación
	Director	Profesional	Auxiliar	Servicios		Planta	Catedráticos			
Áreas académicas	8	119	130	4	261	502	743	1.245	1.506	63,5%
Áreas de apoyo académico	22	248	206	59	535				535	22,6%
Áreas administrativas	10	131	81	107	329				329	13,9%
Total	40	498	417	170	1.125	502	743	1.245	2.370	100%
Participación (%)	3,6%	43,2%	37,8%	15,4%	100%	40,3%	59,7%	100%		

Nota : Aprendices 87 y auxiliares administrativos 77

Tabla 187

II SEMESTRE DE 2021

Clasificación	Administración de Empresas				Subtotal colaboradores	Profesores		Subtotal profesores	Total	Participación
	Director	Profesional	Auxiliar	Servicios		Planta	Catedráticos			
Áreas académicas	8	120	130	4	262	496	730	1.226	1.488	63,3%
Áreas de apoyo académico	22	248	206	59	535				535	22,7%
Áreas administrativas	10	131	81	107	329				329	14,0%
Total	40	499	417	170	1.126	496	730	1.226	2.352	100%
Participación (%)	3,6%	43,3%	37,7%	15,4%	100%	40,5%	59,5%	100%		

Nota : Aprendices 91 y auxiliares administrativos 78

17.2. Capacitación y Desarrollo

Tabla 188

Plan de formación para colaboradores administrativos y de apoyo académicos, año 2021

Ceremonia de Antigüedad y de Pensionados, 2021

Años de antigüedad	Número de trabajadores
5	98
10	50
15	26
20	22
25	14
30	20
35	5
40	1
45	1

En total participaron 237 colaboradores y docentes de planta homenajeados, así como 62 Profesores catedráticos y 14 trabajadores recibieron su pensión y fueron homenajeados por su meritorio desempeño, lealtad y generosidad durante sus años de servicio a la Institución.

Tabla 189

Actividades del plan de formación Tipo de actividad vs. colaboradores capacitados

Tipo de actividad	Participantes	Participación (%)
Actualización	3.478	30,63%
Seguridad y salud en el trabajo	3.106	27,36%
Programa vida Saludable	1.902	16,75%
DTIC	839	7,39%
Escuela de Liderazgo	570	5,02%
Diplomado Gestión Administrativa Eficaz	368	3,24%
Intdoor - Outdoor	358	3,15%
Evacom	355	3,13%
Gestión de Calidad	179	1,58%
Gestión de cambio	135	1,19%
Mentores institucionales	64	0,56%
Total general	11.354	100%

Gráfico 123

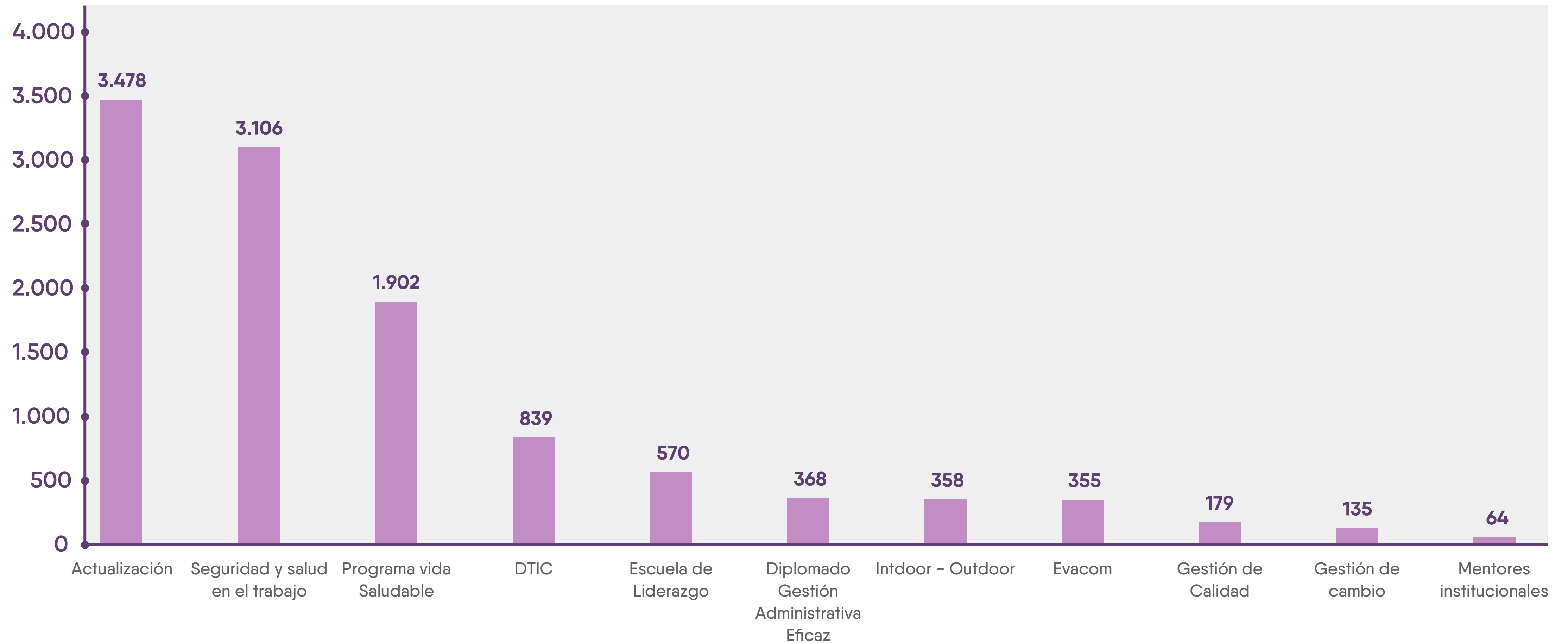


Tabla 190

Indicadores de gestión del plan de formación, 2021

Indicador	Resultado 2021
Satisfacción de los participantes con las actividades de Formación	4,7
Cubrimiento de asistencia	82,90%
Número de asistentes a las actividades de formación	11.354
Número de horas de capacitación ejecutadas	1.390
Número de cursos de capacitación realizados	316
Número de grupos de capacitación ejecutados	408
Número becas otorgadas especializaciones	2
Número becas otorgadas maestrías	5
Número de colaboradores en los diferentes programas de fortalecimiento de Inglés	205
Número de inmersiones en el extranjero	1

Gráfico 124

Evolución número de actividades de formación y asistencia, 2017 - 2021

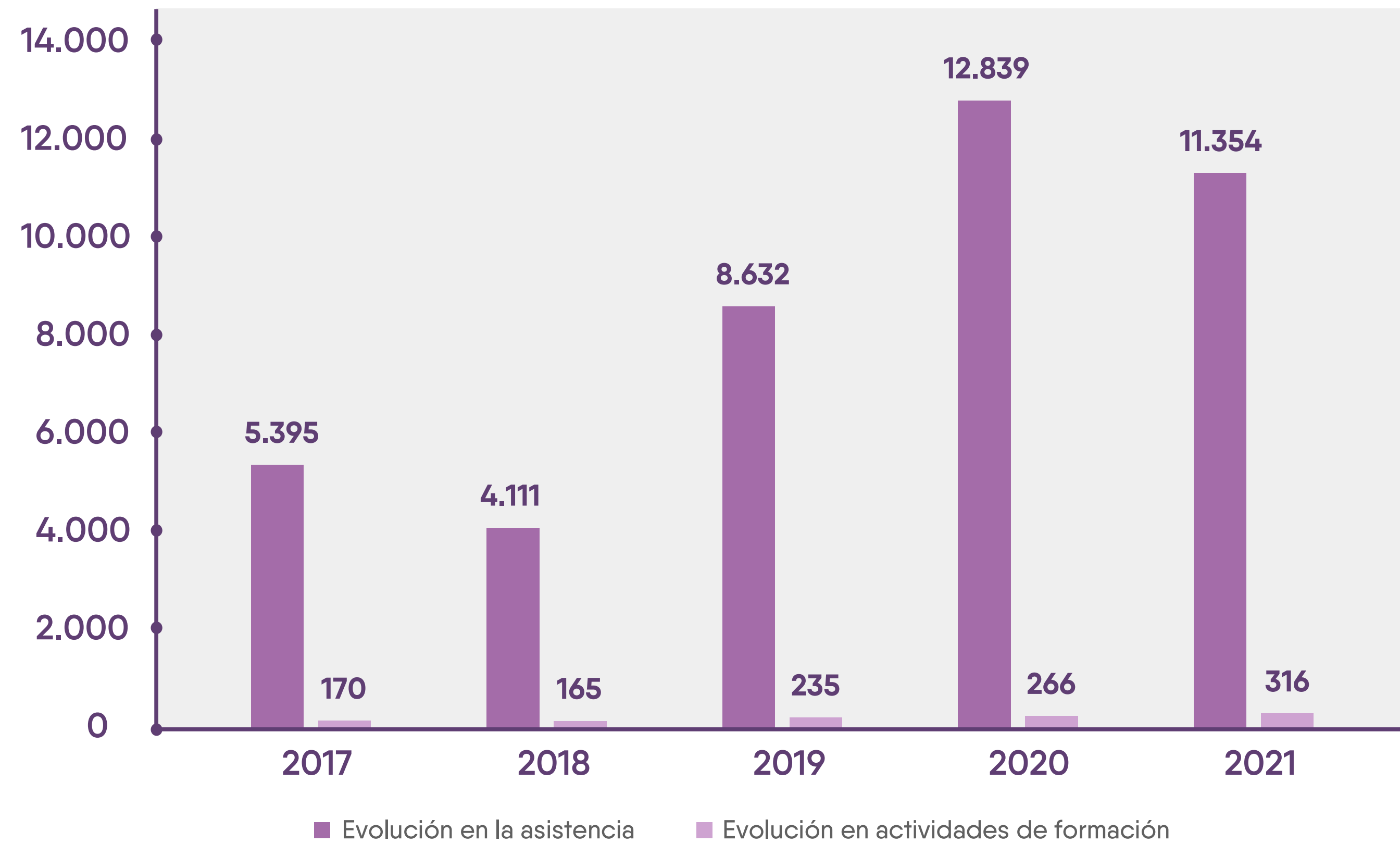


Tabla 191

Evolución del número de grupos derivados de los cursos de formación

Año	Número de grupos
2016	257
2017	311
2018	304
2019	424
2020	382
2021	408

Tabla 192

Evolución del número de becas otorgadas de posgrado, 2016 - 2021

Año	Área Administrativa		Área profesoral		Año
	Colaboradores en especialización	Colaboradores en maestría	Profesores en doctorado	Profesores en maestría	
2016	10	8	10	8	36
2017	12	13	5	3	33
2018	9	15	4	0	28
2019	10	9	3	0	22
2020	8	8	0	0	16
2021	2	5	0	0	7

Gráfico 125

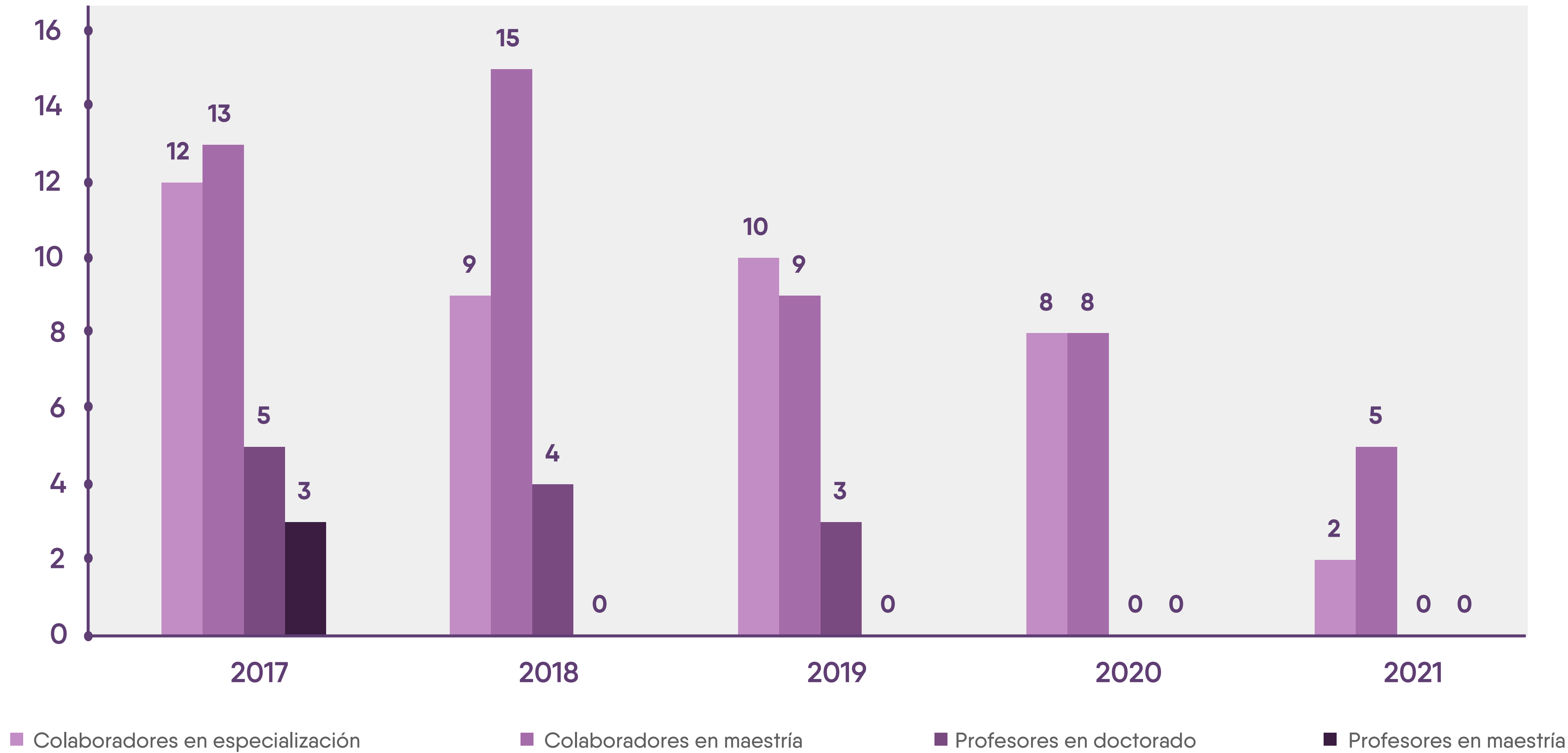


Tabla 193

Evolución del número de asistentes a las actividades de formación, 2016 - 2021

Año	Número de asistentes
2016	1.196
2017	1.105
2018	1.383
2019	1.535
2020	1.735
2021	1.367

17.3. Becas para inmersiones en inglés en el extranjero

Tabla 194

Evolución del número de inmersiones en inglés otorgadas

Año	Colaboradores administrativos	Profesores
2015	2	0
2016	0	0
2017	2	0
2018	4	0
2019	4	6
2020	0	0
2021	1	0

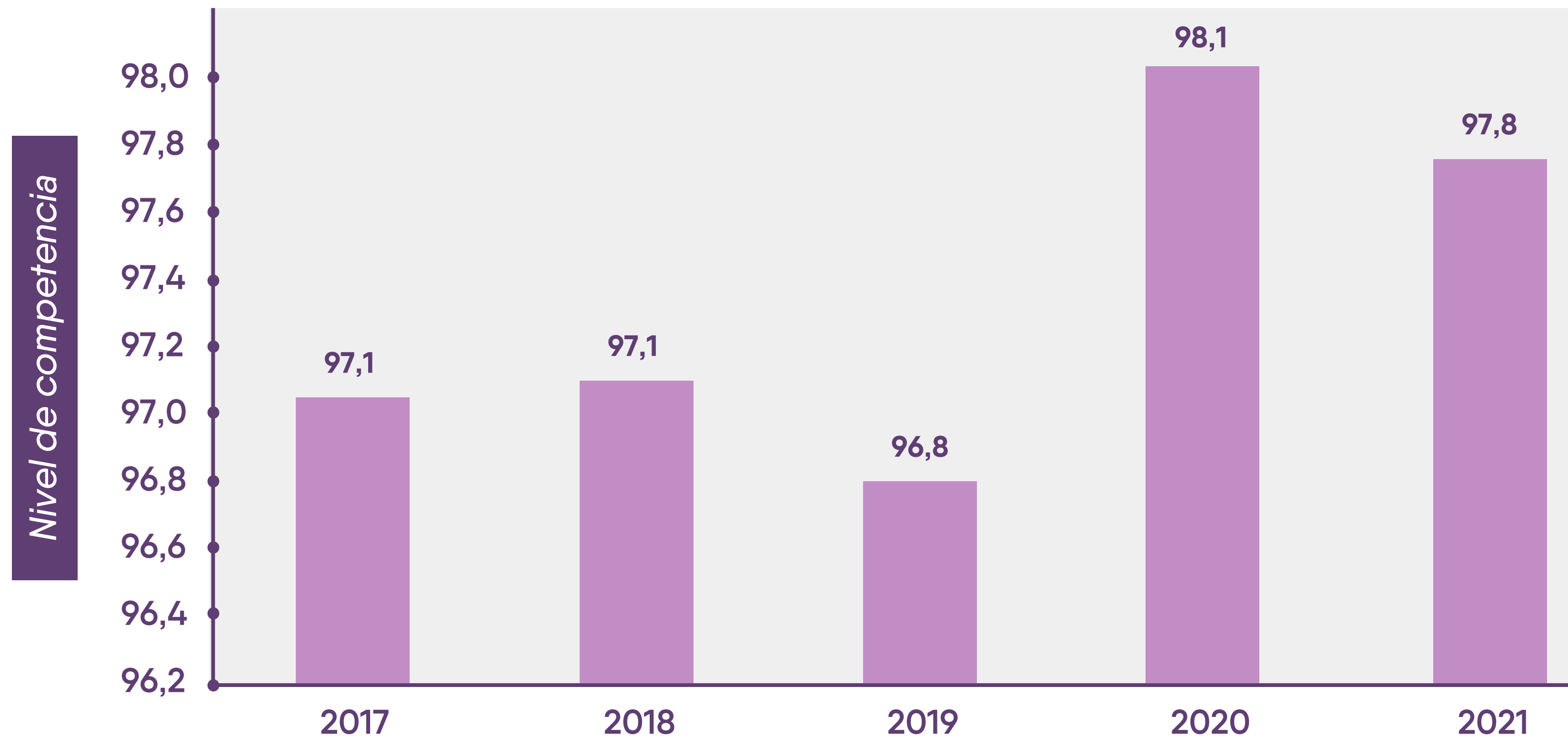
Tabla 195

Becas para Programa de Inglés Integral, 2021

Nivel de inglés	Número de colaboradores
Programa Inglés Integral - Nivel 1	20
Programa Inglés Integral - Nivel 5	21
Programa Inglés Integral - Nivel 11	17
Programa de Inglés cargos alta prioridad - Nivel A2	12
Programa de Inglés cargos alta prioridad - Nivel B1	18
Programa de Inglés cargos alta prioridad - Nivel B2	17
Licencia de Inglés autoestudio asignadas	100
Total	205

Gráfico 126

Evolución del nivel de competencia de los colaboradores administrativos y de apoyo académico



17.4. Bienestar Organizacional

Tabla 196

Evolución de actividades de Bienestar

Año	Número de actividades
2017	170
2018	140
2019	178
2020	159
2021	132

Gráfico 127

Número de actividades de bienestar

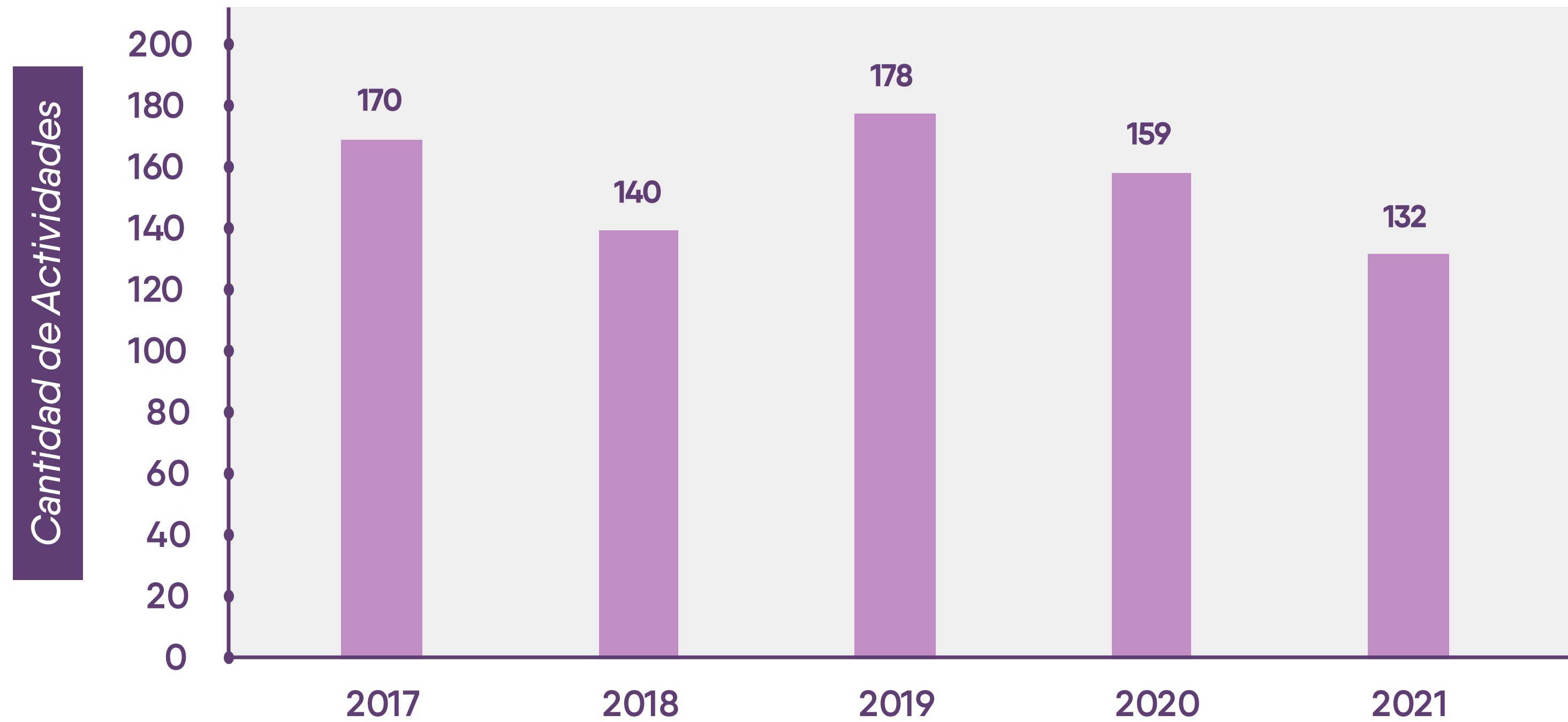


Tabla 197

Evolución de participación en las actividades

Año	Número de participantes
2017	5.395
2018	8.484
2019	13.421
2020	4.806
2021	6.202

Gráfico 128

Cantidad de participantes por año

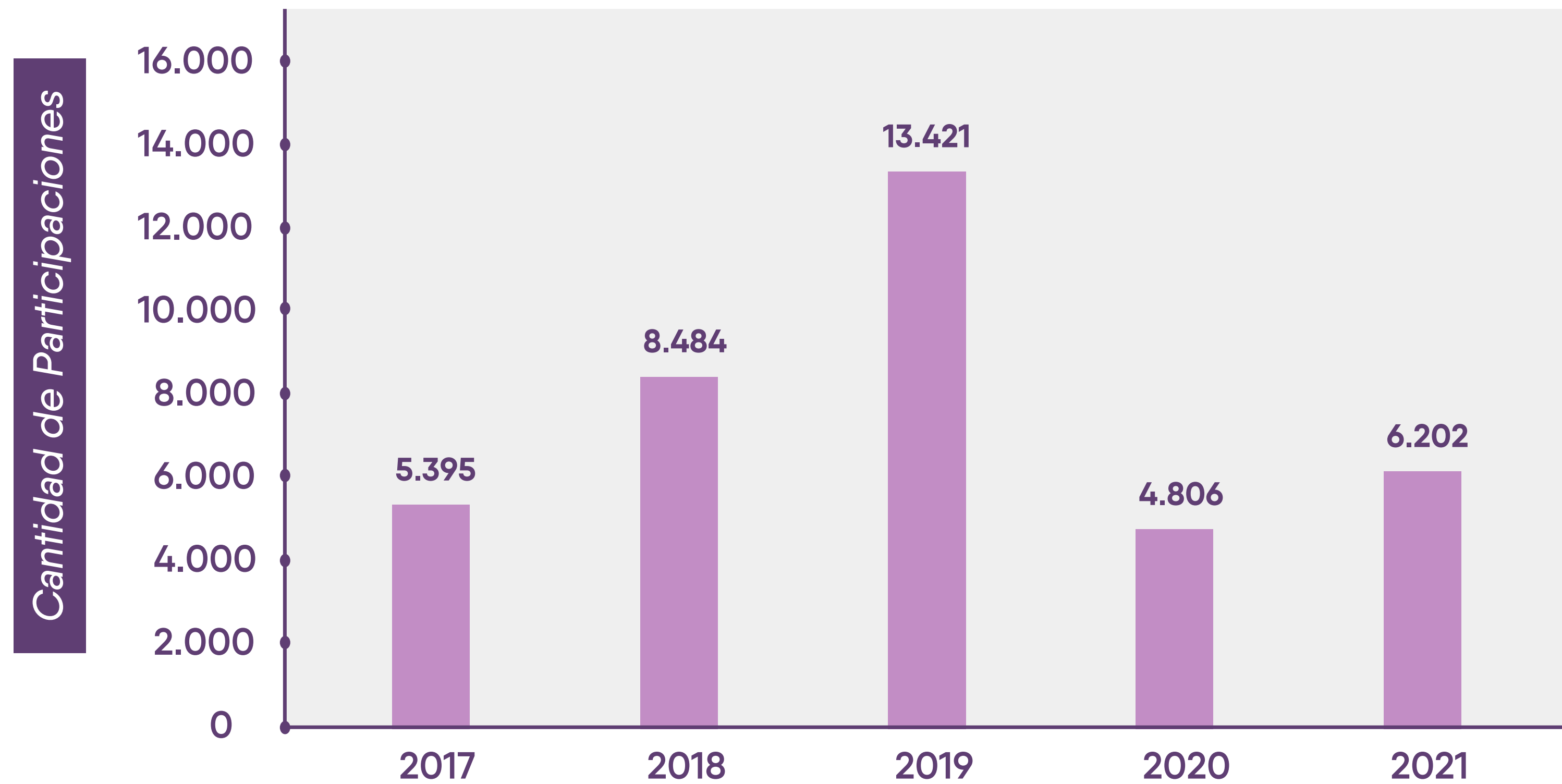


Tabla 198

Participación por tipo de actividades, 2021

Tipo de actividad	Participantes	GÉNERO	
		HOMBRE	MUJER
Clases Deportivas y Artísticas	317	111	206
Cursos para aprender en el tiempo libre	1.493	102	1391
Celebraciones e Integraciones familiares	3.469	1274	2195
Caminatas, vacacional y planes familiares	123	46	77
Programas para desarrollo personal y familiar	768	353	415
Torneos Deportivos	28	17	11

Gráfico 129

Participaciones

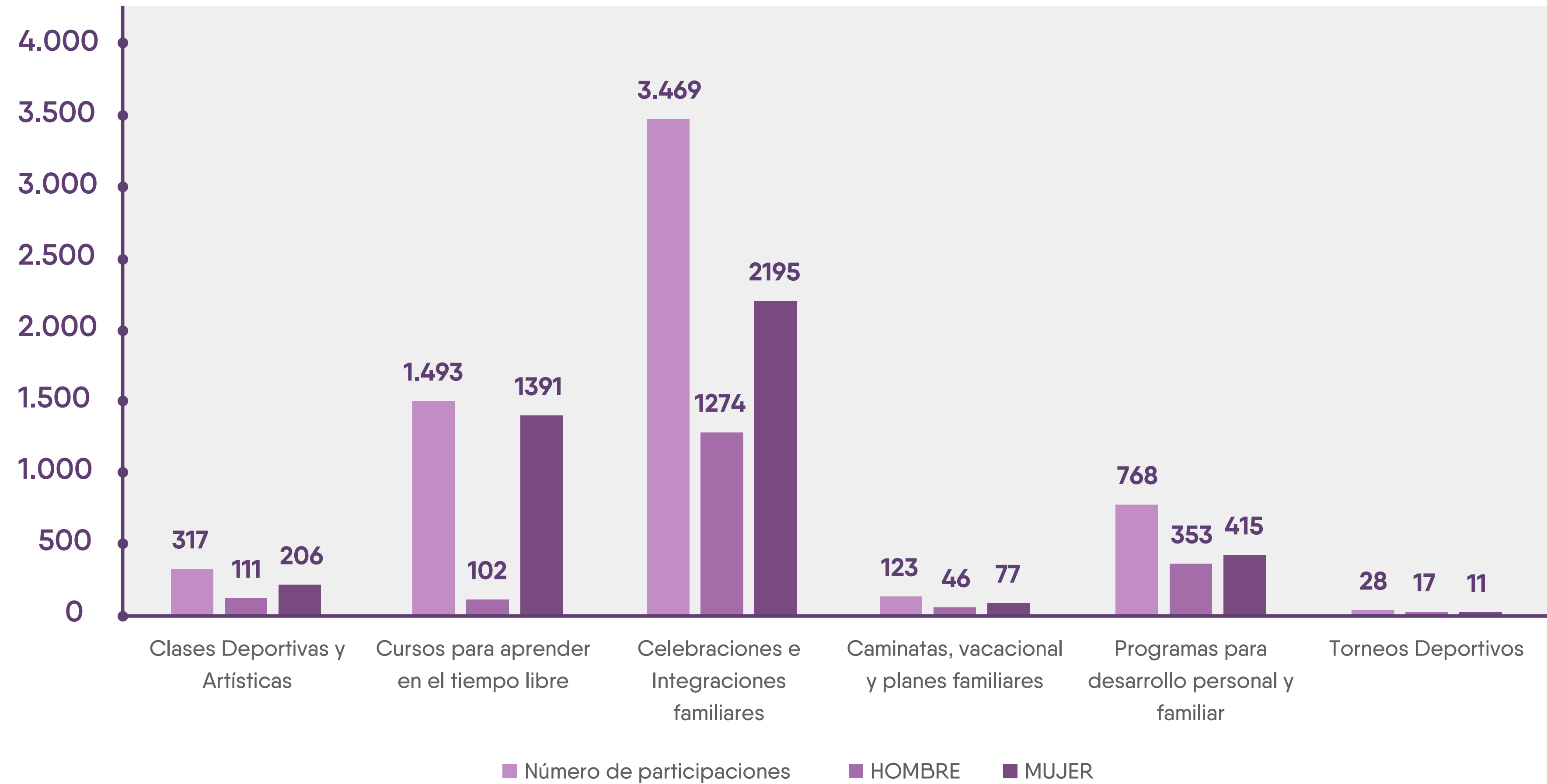


Tabla 199

Actividades realizadas, 2021

Actividades realizadas	Número de actividades
Clases Deportivas y Artísticas	20
Cursos para aprender en el tiempo libre	67
Celebraciones e Integraciones familiares	21
Caminatas, vacacional y planes familiares	12
Programas para desarrollo personal y familiar	10
Torneos Deportivos	2

Gráfico 130

Número de actividades

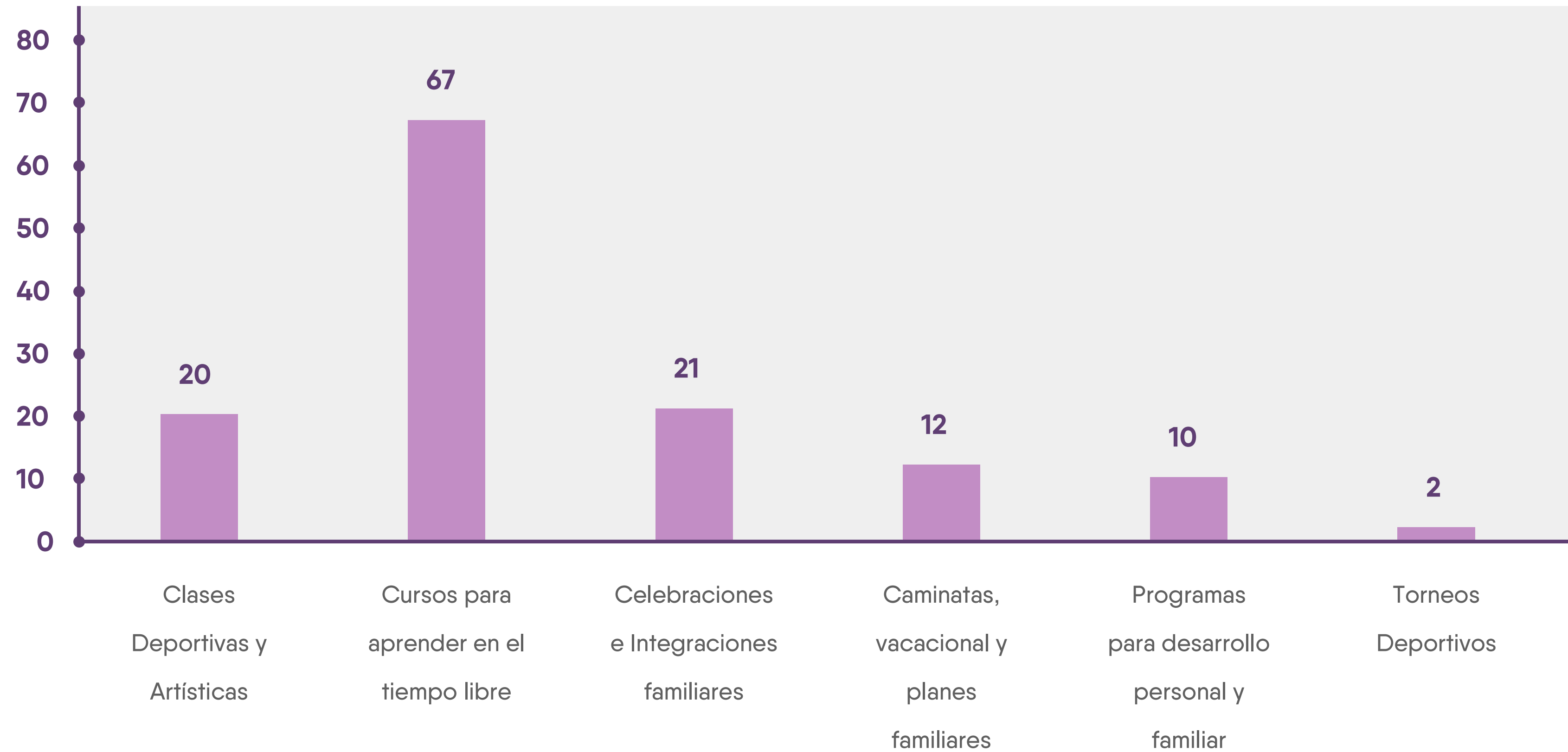


Gráfico 131

Apoyo Psicológico 2021

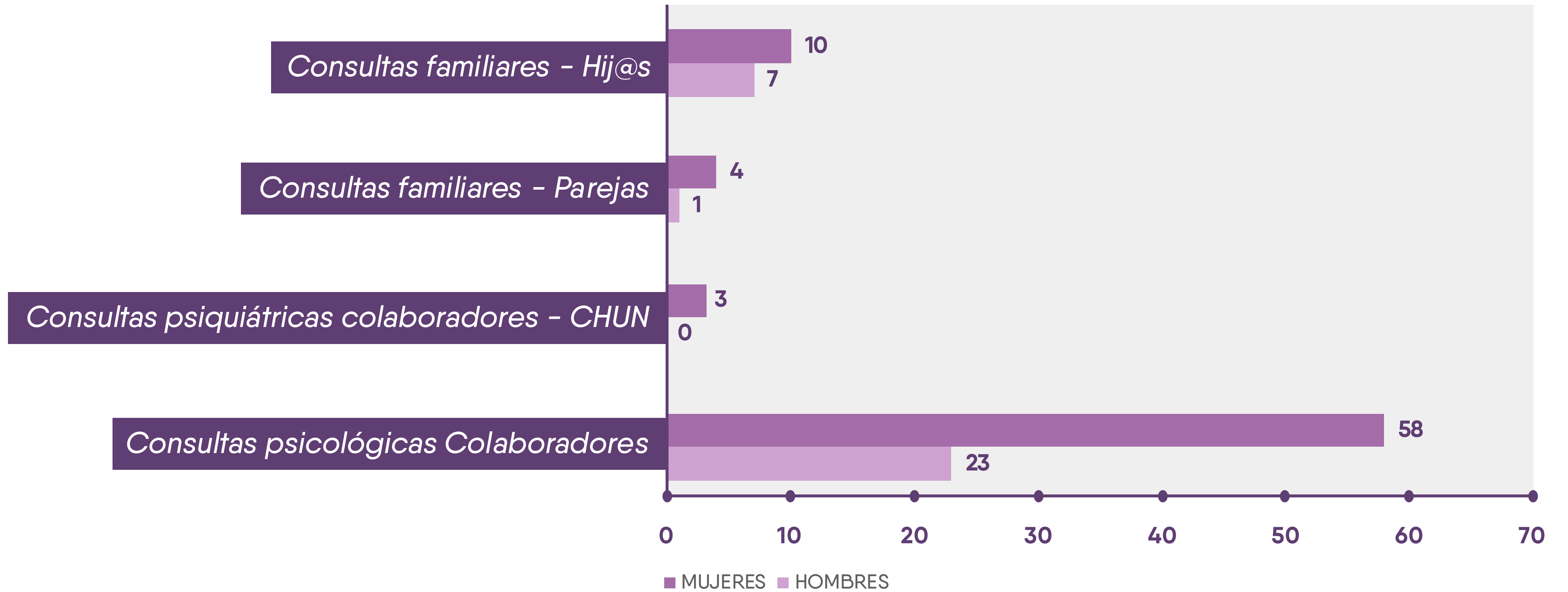


Tabla 200

Satisfacción con las actividades realizadas, 2021

Satisfacción con las actividades realizadas	% de Satisfacción
Clases Deportivas y Artísticas	99
Cursos para aprender en el tiempo libre	99
Celebraciones e Integraciones familiares	98,8
Caminatas, vacacional y planes familiares	98,6
Programas para desarrollo personal y familiar	99
Torneos Deportivos	99

Gráfico 132

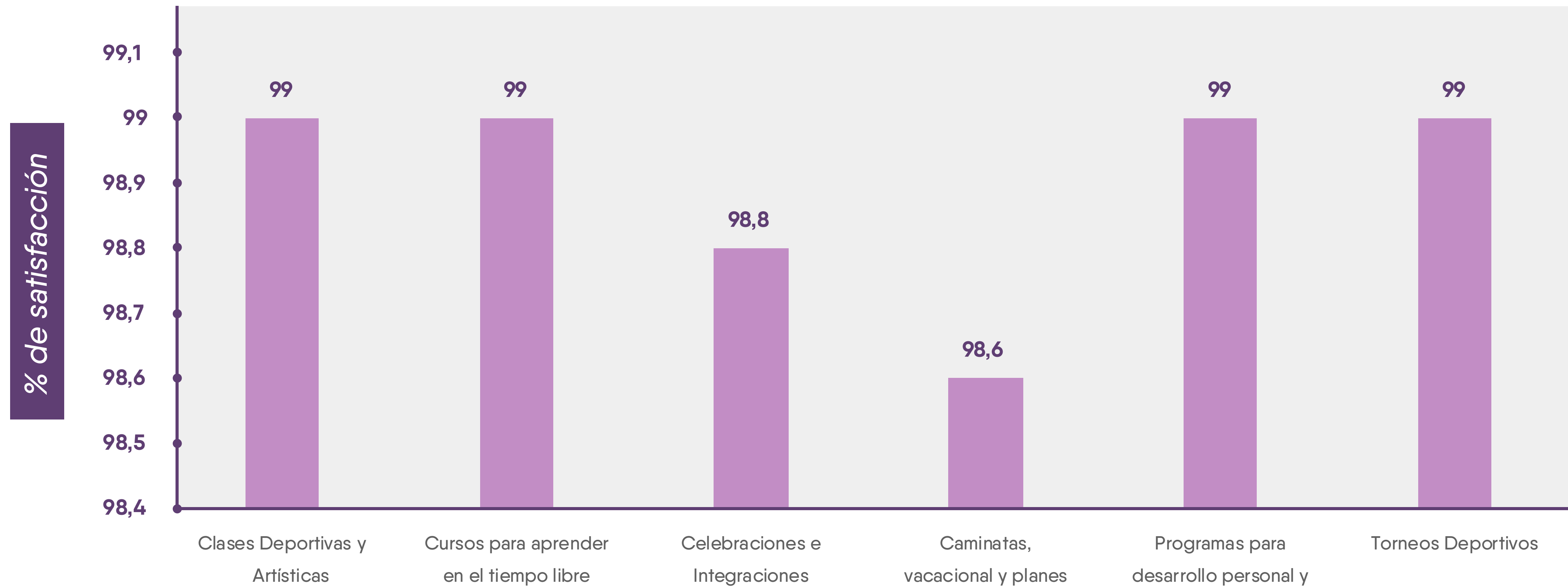


Tabla 201

Participantes de las actividades, 2021

Satisfacción con las actividades realizadas	COLABORADORES	FAMILIARES
Clases Deportivas y Artísticas	155	162
Cursos para aprender en el tiempo libre	1.281	215
Celebraciones e Integraciones familiares	1.772	1.697
Caminatas, vacacional y planes familiares	10	114
Programas para desarrollo personal y familiar	689	79
Torneos Deportivos	28	0

Gráfico 133

Participantes

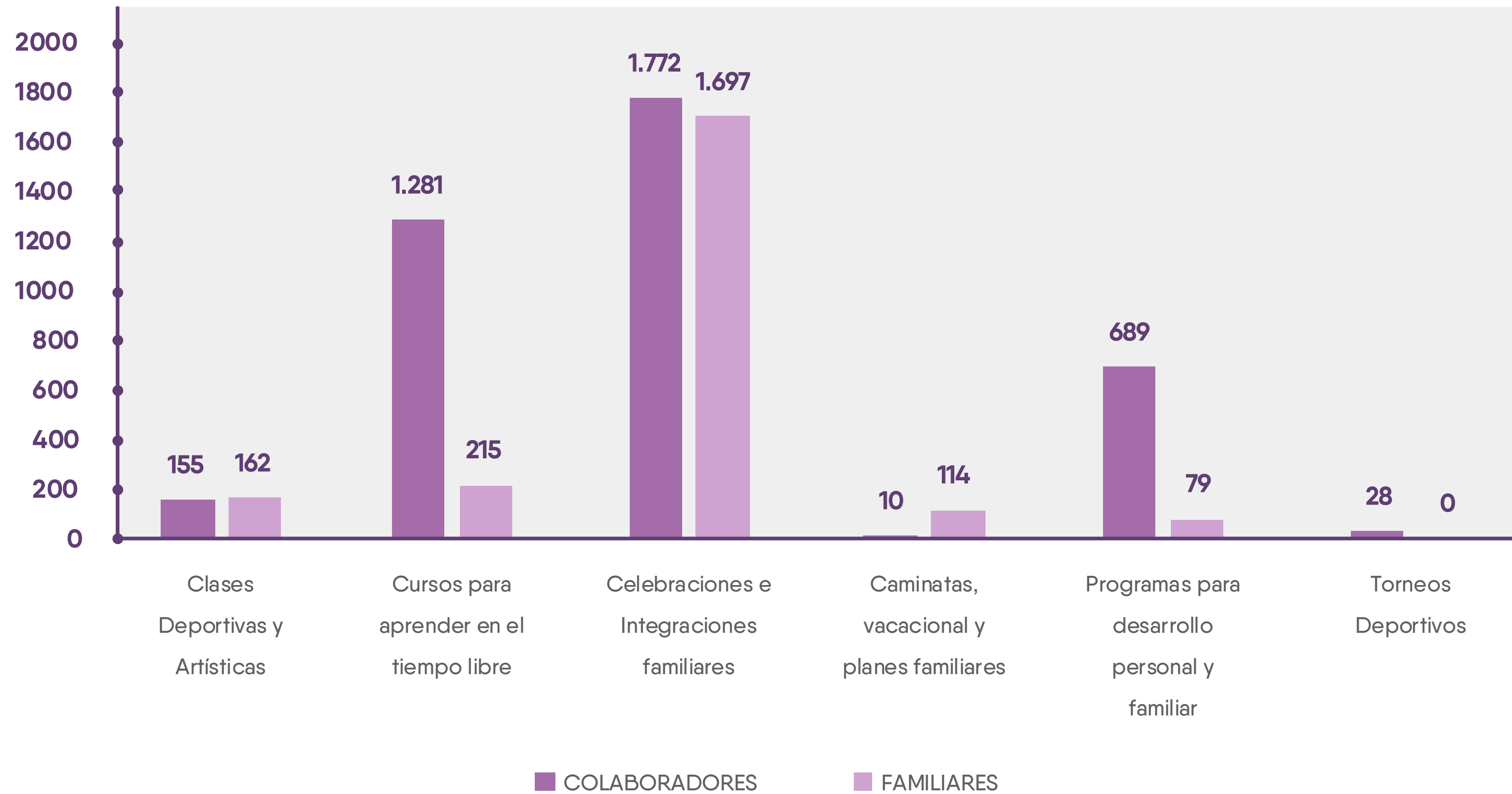


Tabla 202

Modelo EFR 2021

Grupo de medidas EFR	Número de Medidas efr
	2021
CALIDAD DEL EMPLEO	30
FLEXIBILIDAD TEMPORAL Y ESPACIAL	10
APOYO A LA FAMILIA	17
DESARROLLO PERSONAL Y PROFESIONAL	18
IGUALDAD DE OPORTUNIDADES	6
TOTAL	81

Tabla 203

CATEGORÍA DE FORMACIÓN	NÚMERO DE CURSOS	PARTICIPANTES	GÉNERO	
			HOMBRE	MUJER
Desarrollo Profesional	131	3.733	1.489	2.244
Equilibrio vida profesión	7	362	133	229
Escuela de Padres	7	116	20	96
Gestión de la diversidad	2	63	25	38
Gestión de la RSE	8	180	71	109
Gestión eficiente del tiempo	3	84	38	46
Herramientas de productividad personal	51	1.385	550	835
Liderazgo y estilos de dirección	11	644	250	394
Reputación y marca empleador	1	36	6	30
Salud y Bienestar	178	4.618	2.374	2.244
Voluntariado acción social	9	137	25	112