

Resultados Saber Pro 2021

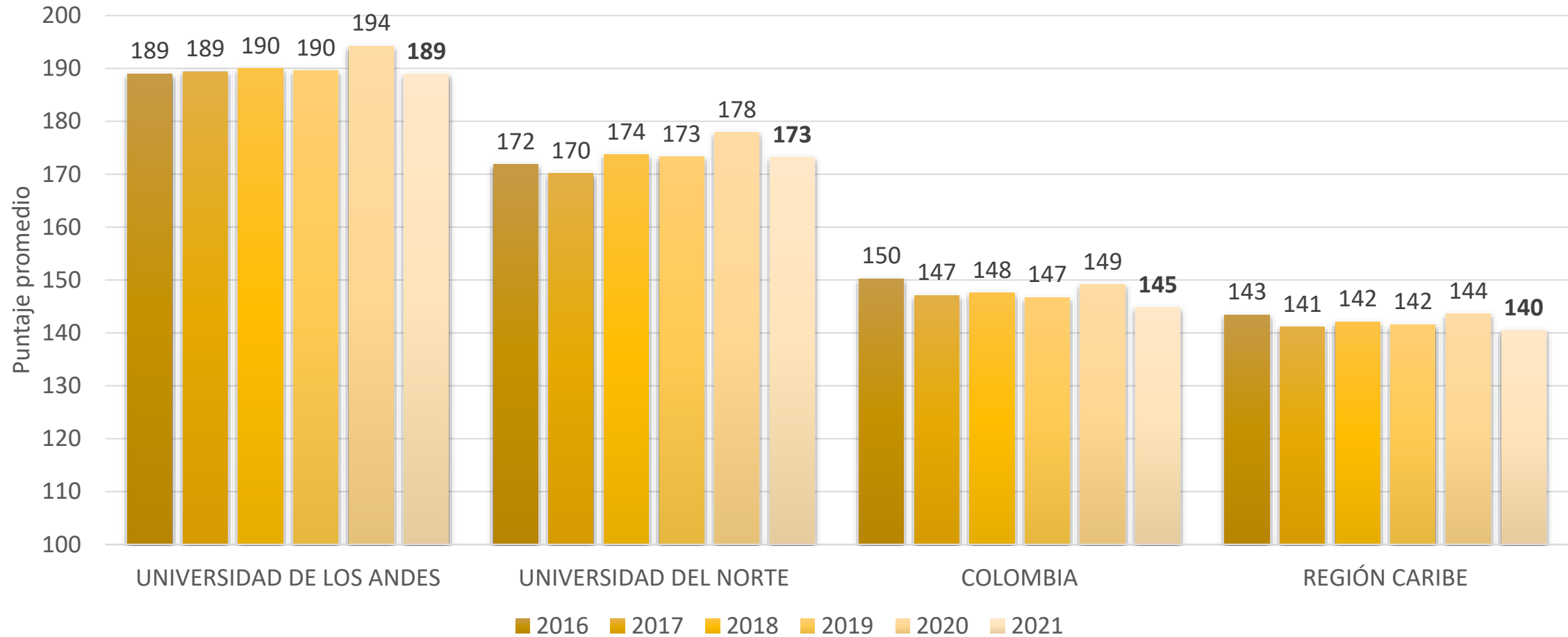


Tabla de Contenido

Resultados Uninorte Saber Pro 2021:

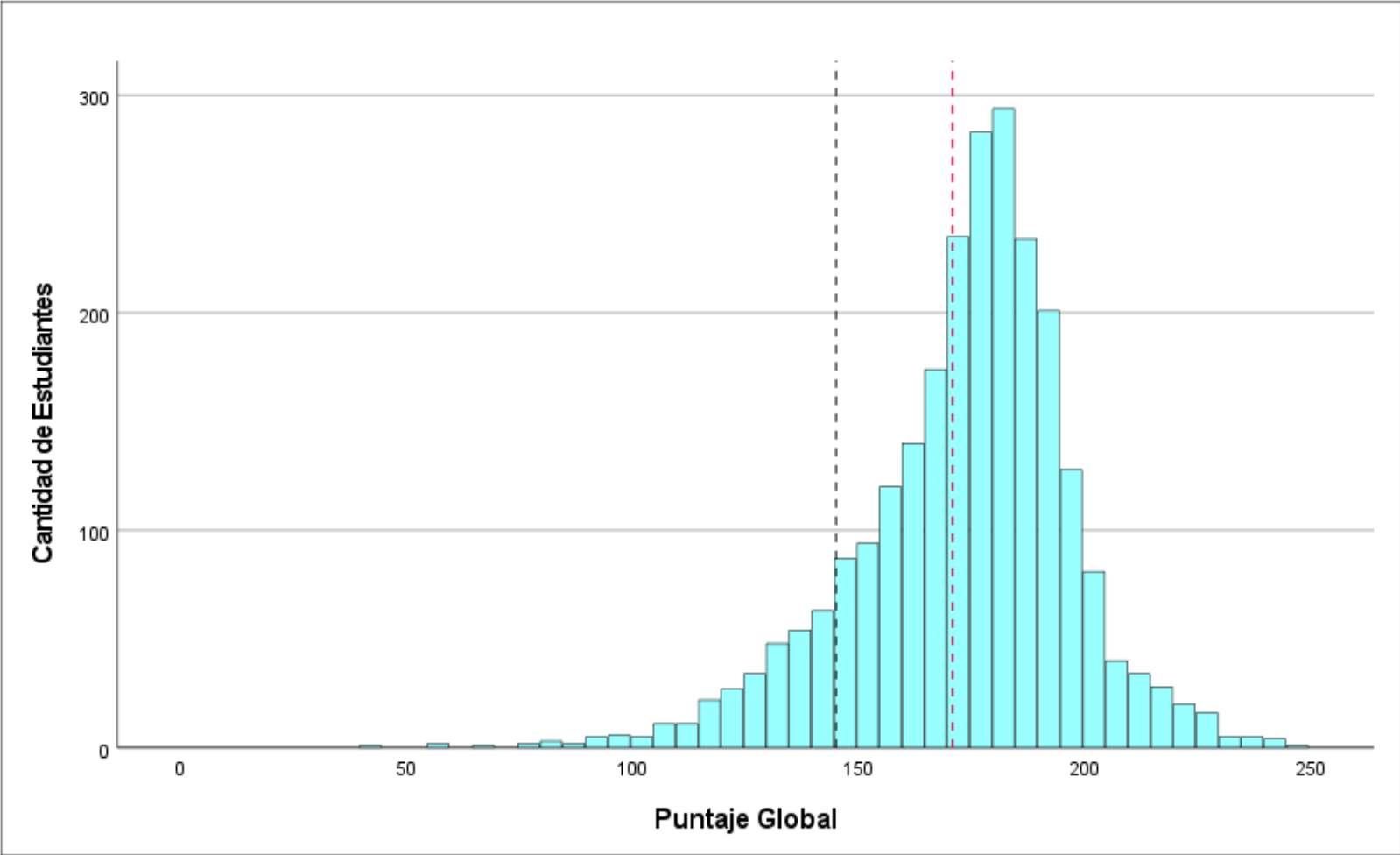
1. Resultados en el contexto nacional.
2. Resultados institucionales en competencias genéricas.
3. Resultados globales por programa académico.

Resultados de Uninorte en el contexto Colombiano (2016 – 2021)



Elaboración propia a partir de datos del ICFES.

Distribución del Puntaje Global Uninorte (2021)



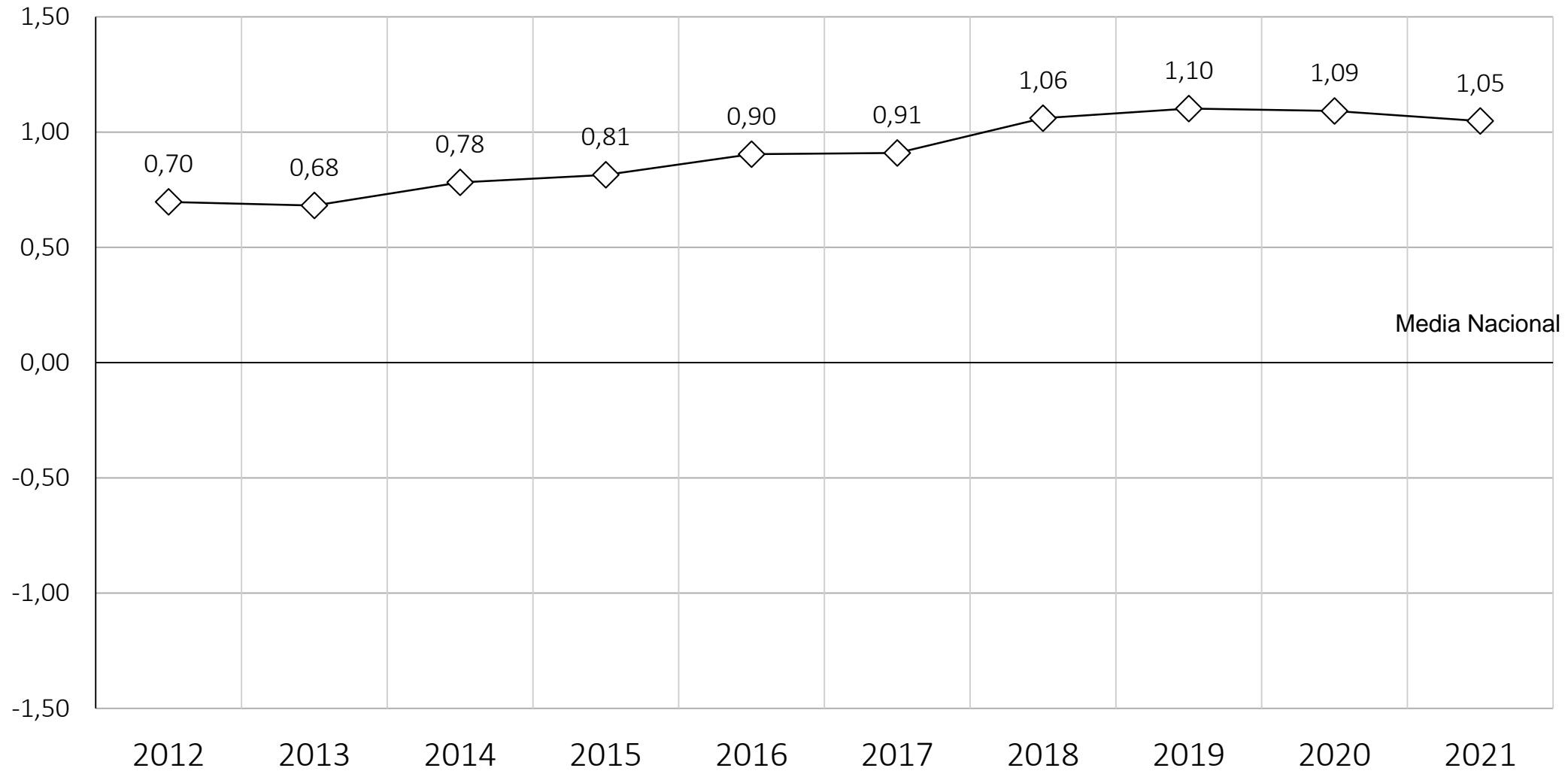
| | |
|-----------------------|-----|
| Puntaje Mínimo | 42 |
| Promedio | 173 |
| Puntaje Máximo | 247 |

--- Promedio Nacional - - - Promedio Uninorte

Elaboración propia a partir de datos del ICFES.

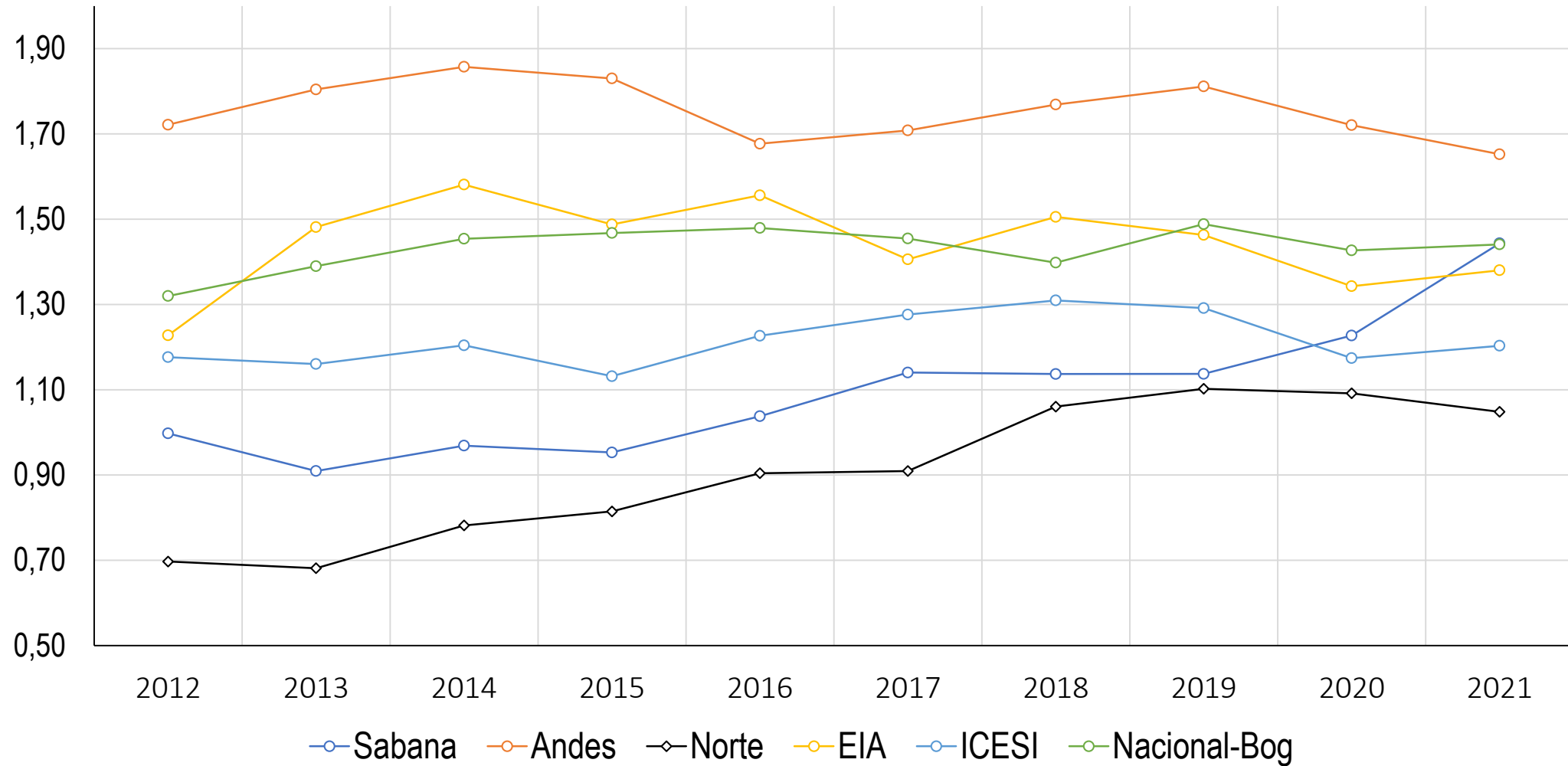
Evolución de los puntajes tipificados (2012 – 2021)

Puntaje Global (Z)



Evolución de los puntajes tipificados IES de interés (2012 – 2021)

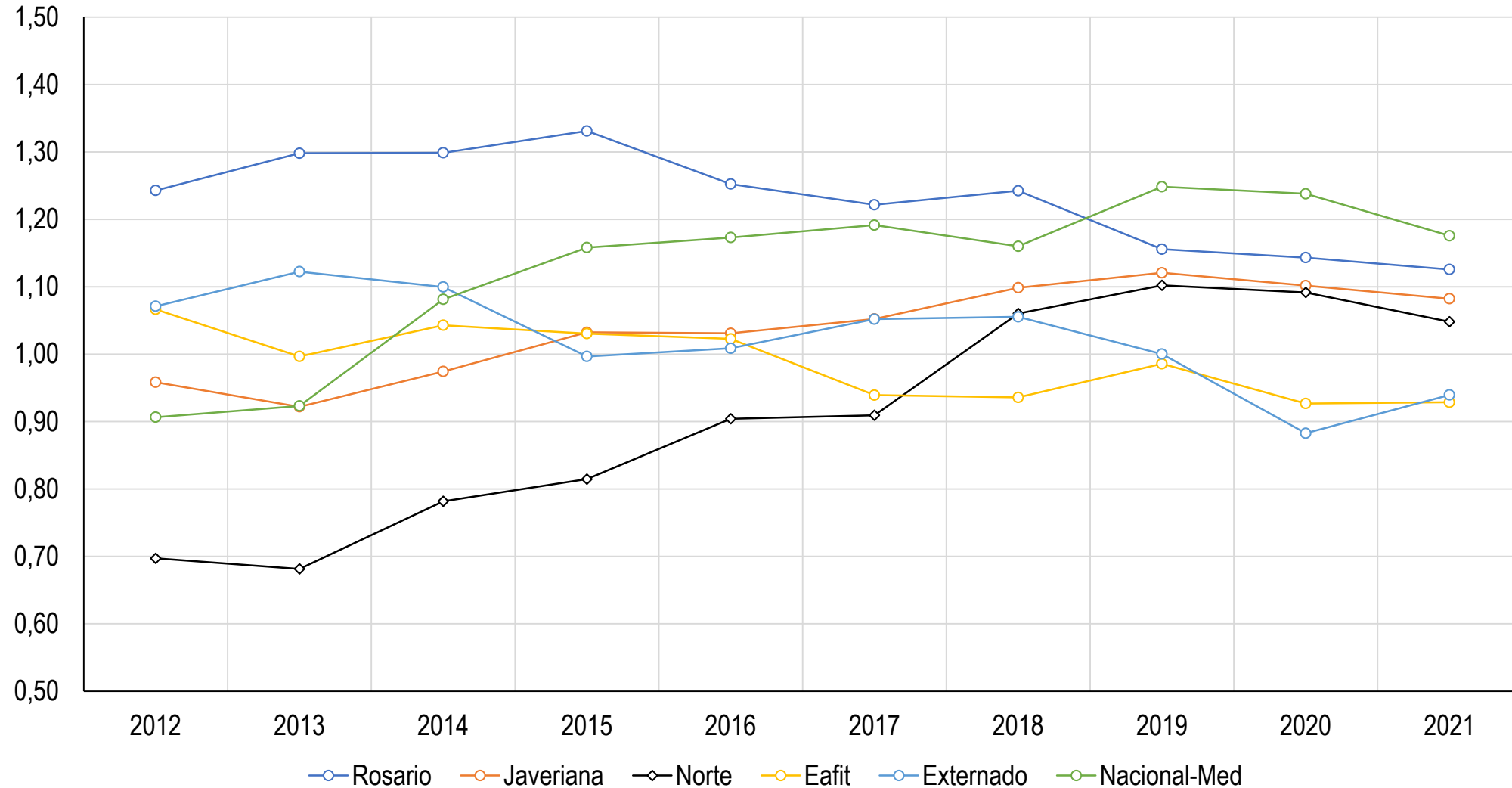
Puntaje Global (Z)



Elaboración propia a partir de datos del ICFES.

Evolución de los puntajes tipificados IES de interés (2012 – 2021)

Puntaje Global (Z)



10 mejores posiciones Universidades - 2021

| Posición | Universidades | PGI | Desviación Estandar | Estudiantes Evaluados |
|----------|---|------------|---------------------|-----------------------|
| 1 | UNIVERSIDAD DE LOS ANDES-BOGOTÁ D.C. | 189 | 25 | 2600 |
| 2 | UNIVERSIDAD NACIONAL DE COLOMBIA-BOGOTÁ D.C. | 184 | 22 | 3050 |
| 3 | UNIVERSIDAD DE LA SABANA-CHIA | 183 | 19 | 1747 |
| 4 | UNIVERSIDAD EIA-MEDELLIN | 182 | 19 | 326 |
| 5 | UNIVERSIDAD ICESI-CALI | 177 | 23 | 990 |
| 6 | UNIVERSIDAD NACIONAL DE COLOMBIA-MEDELLIN | 176 | 22 | 907 |
| 7 | COLEGIO MAYOR DE NUESTRA SEÑORA DEL ROSARIO-BOGOTÁ D.C. | 175 | 24 | 1820 |
| 8 | PONTIFICIA UNIVERSIDAD JAVERIANA-BOGOTÁ D.C. | 174 | 25 | 3176 |
| 9 | UNIVERSIDAD DEL NORTE-BARRANQUILLA | 173 | 24 | 2521 |
| 10 | UNIVERSIDAD EAFIT--MEDELLIN | 170 | 26 | 1770 |
| | UNIVERSIDAD EXTERNADO DE COLOMBIA-BOGOTÁ D.C. | 170 | 24 | 959 |

Puntaje CESA: 181. No se incluye por ser una Institución Universitaria.

Elaboración propia a partir de datos del ICFES.

10 mejores posiciones Universidades - 2020

| Posición | Universidades | PGI | Desviación Estandar | Estudiantes Evaluados |
|----------|---|------------|---------------------|-----------------------|
| 1 | UNIVERSIDAD DE LOS ANDES-BOGOTÁ D.C. | 194 | 21 | 2875 |
| 2 | UNIVERSIDAD NACIONAL DE COLOMBIA-BOGOTÁ D.C. | 187 | 21 | 3030 |
| 3 | UNIVERSIDAD EIA-MEDELLIN | 185 | 21 | 282 |
| 4 | UNIVERSIDAD NACIONAL DE COLOMBIA-MEDELLIN | 182 | 22 | 749 |
| 5 | UNIVERSIDAD DE LA SABANA-CHIA | 181 | 19 | 1893 |
| 6 | UNIVERSIDAD ICESI-CALI | 180 | 20 | 1133 |
| 7 | COLEGIO MAYOR DE NUESTRA SEÑORA DEL ROSARIO-BOGOTÁ D.C. | 179 | 22 | 1785 |
| 8 | UNIVERSIDAD DEL NORTE-BARRANQUILLA | 178 | 23 | 2438 |
| | PONTIFICIA UNIVERSIDAD JAVERIANA-BOGOTÁ D.C. | 178 | 23 | 3401 |
| 9 | UNIVERSIDAD EAFIT--MEDELLIN | 174 | 24 | 1837 |
| 10 | PONTIFICIA UNIVERSIDAD JAVERIANA-CALI | 173 | 23 | 1400 |

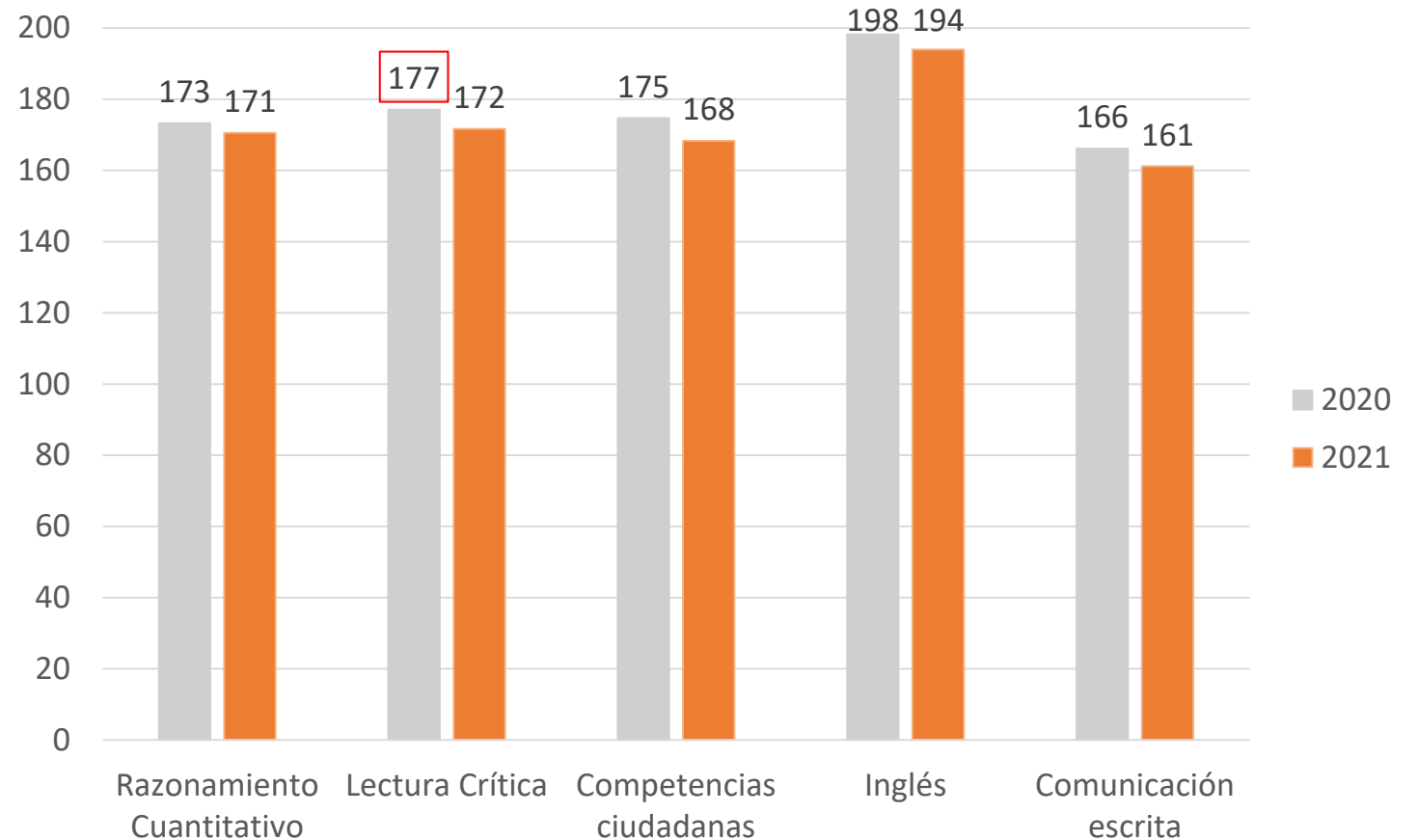
Puntaje CESA: 189. No se incluye por ser una Institución Universitaria.

Elaboración propia a partir de datos del ICES.

Resultado en Competencias Genéricas - 2021

Se evidencia una disminución entre los puntajes 2020 y 2021 en todas las competencias genéricas:

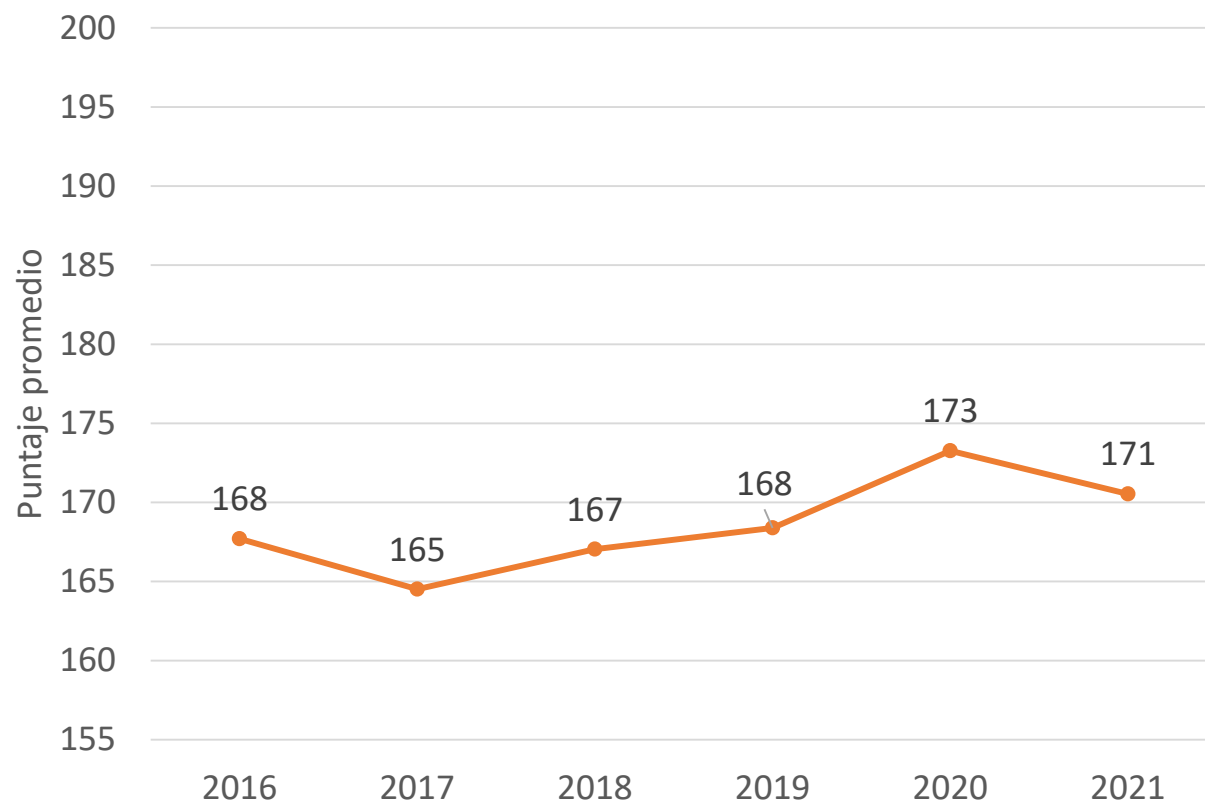
- Razonamiento Cuantitativo = -2
- Lectura Crítica = -5
- Competencias Ciudadanas = -7
- Inglés = -4
- Comunicación Escrita = -5



Elaboración propia a partir de datos del ICFES.

Evolución puntajes y niveles de desempeño 2016 – 2021

Razonamiento Cuantitativo



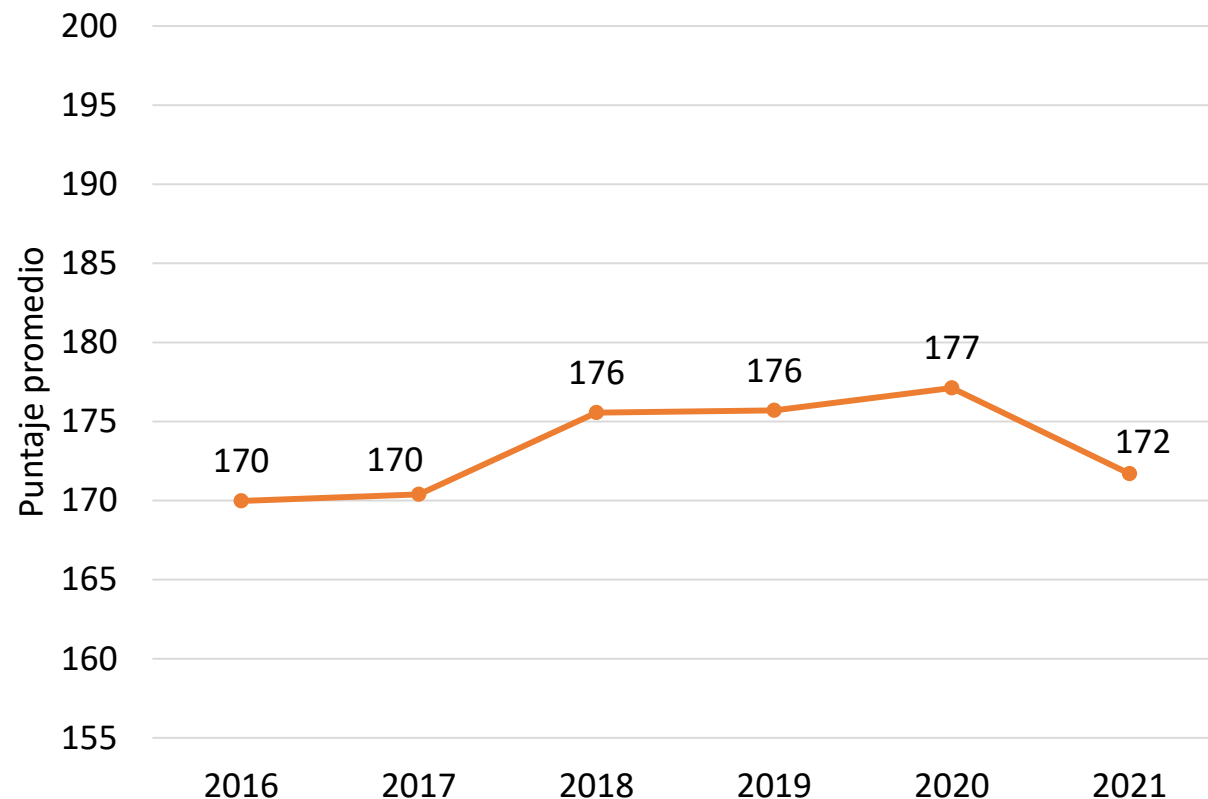
| Niveles de desempeño | 2016 | 2017 | 2018 | 2019 | 2020 | 2021 |
|----------------------|------|------|------|------|------|------|
| 1 | 11% | 14% | 13% | 10% | 7% | 10% |
| 2 | 22% | 22% | 19% | 20% | 18% | 19% |
| 3 | 53% | 51% | 54% | 56% | 58% | 55% |
| 4 | 14% | 12% | 14% | 14% | 16% | 16% |

| | | | | | | |
|---------------|-----|-----|-----|-----|-----|-----|
| Niveles 3 y 4 | 67% | 63% | 68% | 70% | 74% | 71% |
|---------------|-----|-----|-----|-----|-----|-----|

Elaboración propia a partir de datos del ICFES.

Evolución puntajes y niveles de desempeño 2016 – 2021

Lectura Crítica



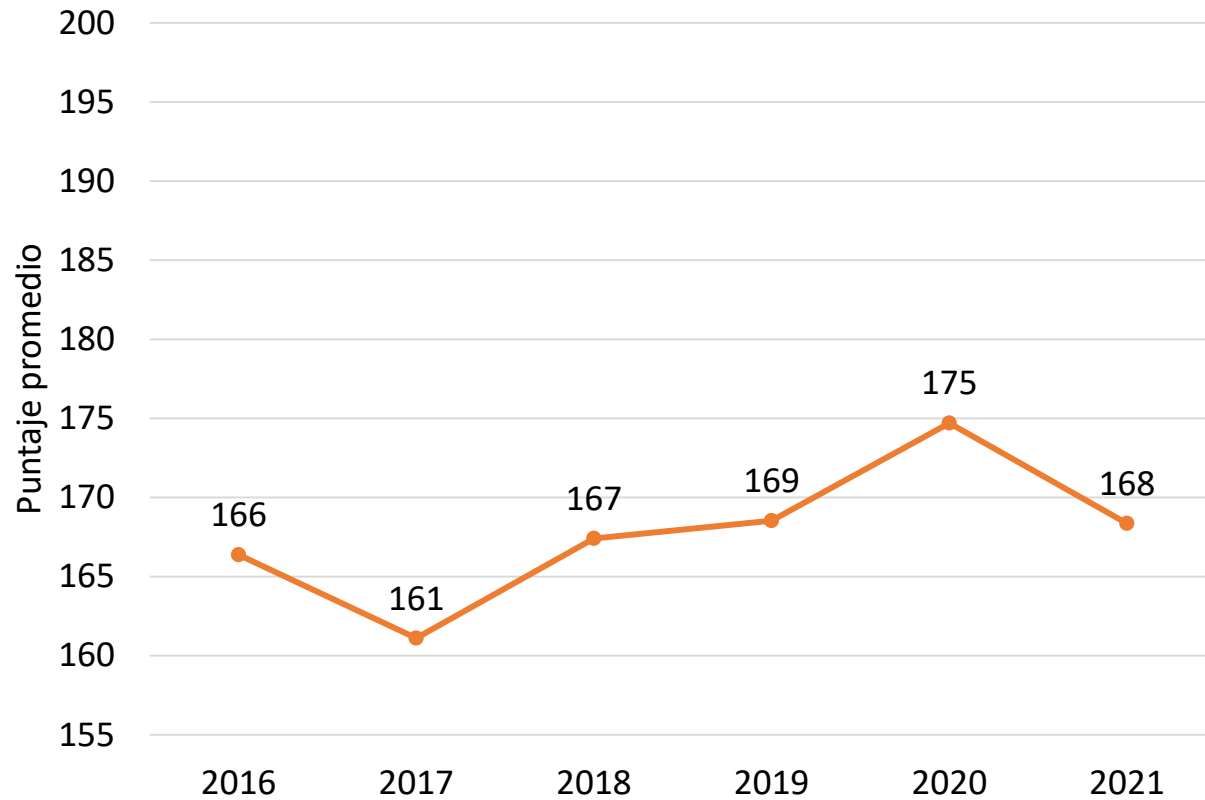
| Niveles de desempeño | 2016 | 2017 | 2018 | 2019 | 2020 | 2021 |
|----------------------|------|------|------|------|------|------|
| 1 | 9% | 11% | 6% | 7% | 5% | 9% |
| 2 | 22% | 20% | 18% | 16% | 15% | 18% |
| 3 | 53% | 49% | 53% | 57% | 61% | 59% |
| 4 | 16% | 20% | 23% | 21% | 19% | 15% |

| Niveles 3 y 4 | 2016 | 2017 | 2018 | 2019 | 2020 | 2021 |
|---------------|------|------|------|------|------|------|
| | 69% | 69% | 76% | 78% | 80% | 74% |

Elaboración propia a partir de datos del ICFES.

Evolución puntajes y niveles de desempeño 2016 – 2021

Competencias Ciudadanas



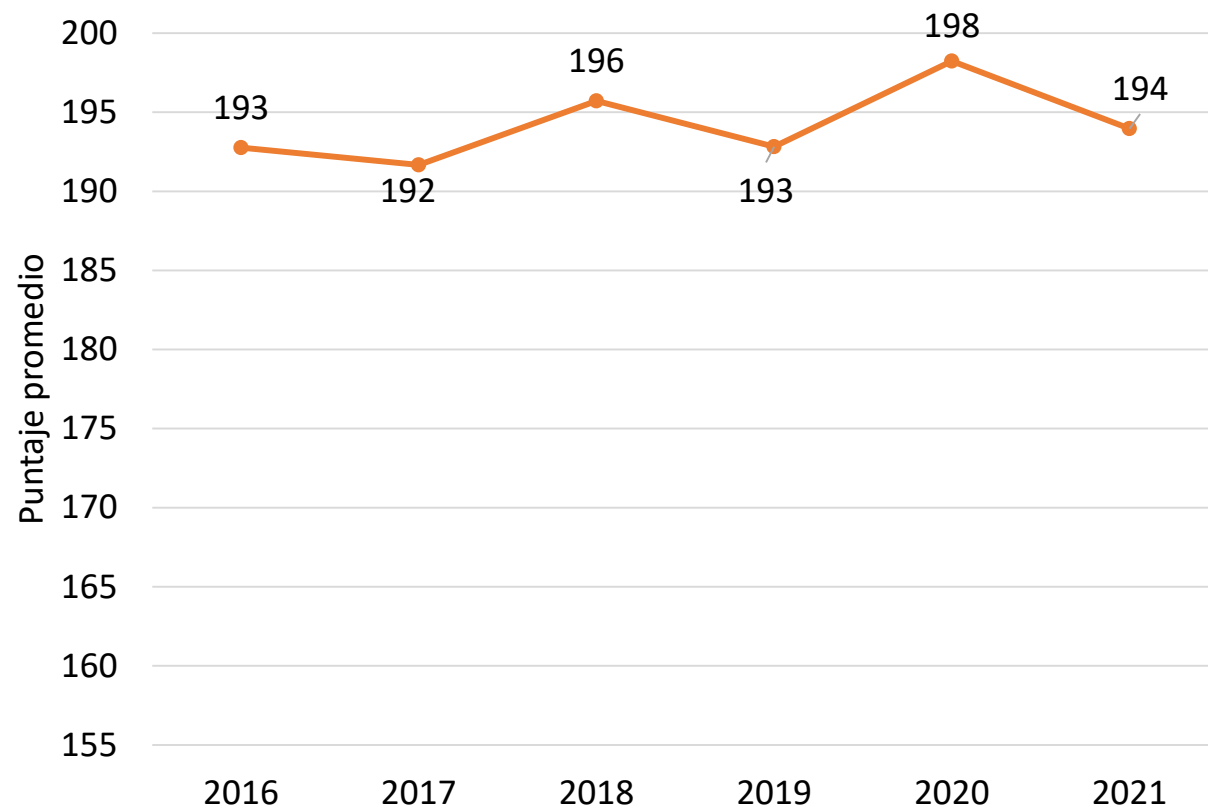
| Niveles de desempeño | 2016 | 2017 | 2018 | 2019 | 2020 | 2021 |
|----------------------|------|------|------|------|------|------|
| 1 | 10% | 15% | 12% | 11% | 6% | 12% |
| 2 | 22% | 22% | 20% | 18% | 15% | 17% |
| 3 | 57% | 53% | 54% | 57% | 62% | 58% |
| 4 | 11% | 10% | 14% | 14% | 17% | 14% |

| Niveles 3 y 4 | 2016 | 2017 | 2018 | 2019 | 2020 | 2021 |
|---------------|------|------|------|------|------|------|
| | 68% | 63% | 68% | 71% | 79% | 72% |

Elaboración propia a partir de datos del ICFES.

Evolución puntajes y niveles de desempeño 2016 – 2021

Inglés



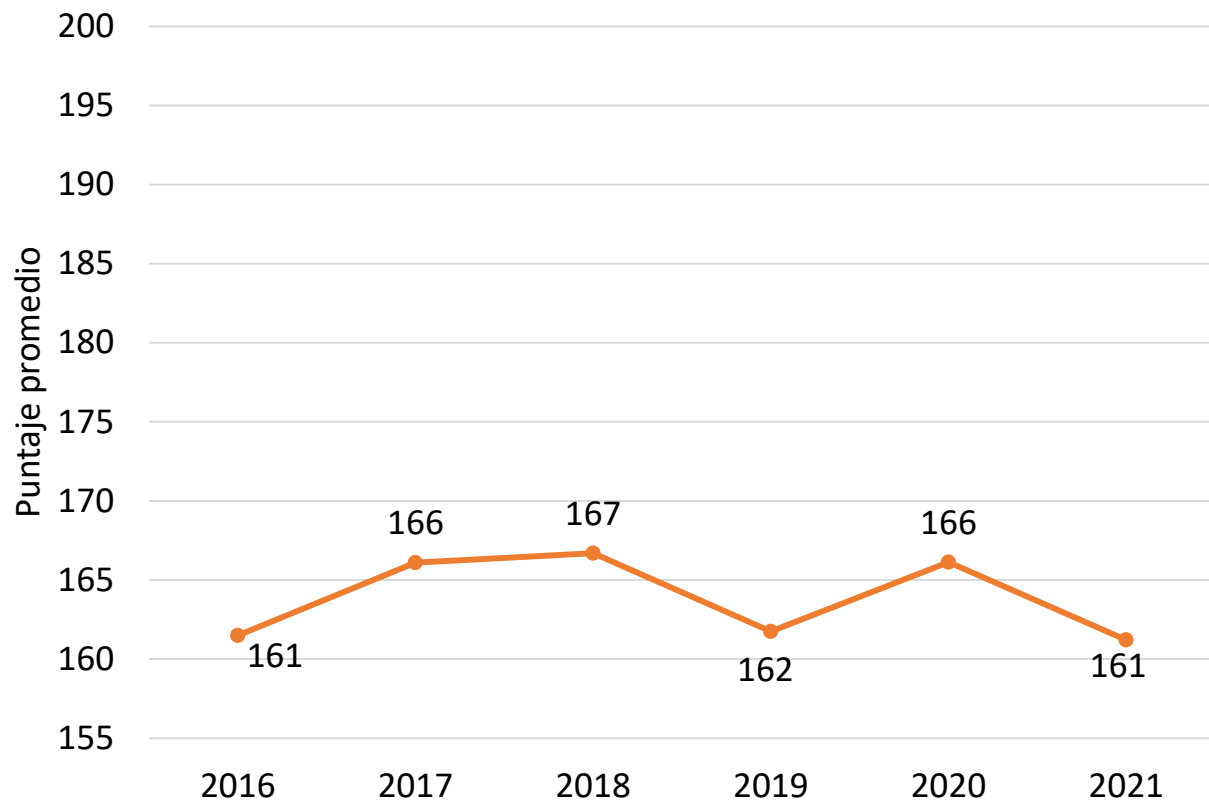
| Niveles de desempeño | 2016 | 2017 | 2018 | 2019 | 2020 | 2021 |
|----------------------|------|------|------|------|------|------|
| -A1 | 2% | 2% | 1% | 1% | 1% | 0% |
| A1 | 4% | 4% | 3% | 2% | 1% | 1% |
| A2 | 10% | 13% | 12% | 14% | 9% | 10% |
| B1 | 43% | 39% | 37% | 43% | 42% | 36% |
| B2 | 41% | 42% | 47% | 40% | 47% | 53% |

| Niveles B1 y B2 | 2016 | 2017 | 2018 | 2019 | 2020 | 2021 |
|-----------------|------|------|------|------|------|------|
| | 84% | 81% | 84% | 83% | 89% | 89% |

Elaboración propia a partir de datos del ICFES.

Evolución puntajes y niveles de desempeño 2016 – 2021

Comunicación Escrita



| Niveles de desempeño | 2016 | 2017 | 2018 | 2019 | 2020 | 2021 |
|----------------------|------|------|------|------|------|------|
| 1 | 4% | 7% | 6% | 5% | 6% | 6% |
| 2 | 23% | 27% | 26% | 33% | 25% | 24% |
| 3 | 46% | 39% | 40% | 35% | 38% | 53% |
| 4 | 27% | 27% | 28% | 28% | 30% | 17% |

| | | | | | | |
|---------------|-----|-----|-----|-----|-----|-----|
| Niveles 3 y 4 | 73% | 66% | 68% | 63% | 68% | 70% |
|---------------|-----|-----|-----|-----|-----|-----|

Elaboración propia a partir de datos del ICFES.

Resultados Competencias Genéricas

Universidades en las 10 mejores posiciones 2021

| Posición | Universidades | Razonamiento Cuantitativo | Lectura Crítica | Competencia Ciudadana | Inglés | Comunicación Escrita |
|----------|---|---------------------------|-----------------|-----------------------|------------|----------------------|
| 1 | UNIVERSIDAD DE LOS ANDES-BOGOTÁ D.C. | 190 | 182 | 183 | 213 | 177 |
| 2 | UNIVERSIDAD NACIONAL DE COLOMBIA-BOGOTÁ D.C. | 191 | 184 | 184 | 194 | 165 |
| 3 | UNIVERSIDAD DE LA SABANA-CHIA | 178 | 180 | 180 | 202 | 178 |
| 4 | UNIVERSIDAD EIA-MEDELLIN | 201 | 178 | 176 | 195 | 158 |
| 5 | UNIVERSIDAD ICESI-CALI | 177 | 175 | 176 | 191 | 167 |
| 6 | UNIVERSIDAD NACIONAL DE COLOMBIA-MEDELLIN | 194 | 177 | 174 | 181 | 153 |
| 7 | COLEGIO MAYOR DE NUESTRA SEÑORA DEL ROSARIO-BOGOTÁ D.C. | 167 | 173 | 175 | 197 | 164 |
| 8 | PONTIFICIA UNIVERSIDAD JAVERIANA-BOGOTÁ D.C. | 169 | 173 | 171 | 196 | 160 |
| 9 | UNIVERSIDAD DEL NORTE-BARRANQUILLA | 171 | 172 | 168 | 194 | 161 |
| 10 | UNIVERSIDAD EAFIT--MEDELLIN | 170 | 166 | 164 | 197 | 153 |
| | UNIVERSIDAD EXTERNADO DE COLOMBIA-BOGOTÁ D.C. | 156 | 171 | 172 | 184 | 166 |

Elaboración propia a partir de datos del ICFES.

Resultados Competencias Genéricas

Universidades en las 10 mejores posiciones 2020

| Posición | Universidades | Razonamiento Cuantitativo | Lectura Crítica | Competencia Ciudadana | Inglés | Comunicación Escrita |
|----------|---|---------------------------|-----------------|-----------------------|------------|----------------------|
| 1 | UNIVERSIDAD DE LOS ANDES-BOGOTÁ D.C. | 192 | 188 | 190 | 219 | 181 |
| 2 | UNIVERSIDAD NACIONAL DE COLOMBIA-BOGOTÁ D.C. | 192 | 190 | 189 | 197 | 165 |
| 3 | UNIVERSIDAD EIA-MEDELLIN | 199 | 181 | 178 | 204 | 161 |
| 4 | UNIVERSIDAD NACIONAL DE COLOMBIA-MEDELLIN | 197 | 184 | 184 | 190 | 152 |
| 5 | UNIVERSIDAD DE LA SABANA-CHIA | 174 | 178 | 178 | 202 | 175 |
| 6 | UNIVERSIDAD ICESI-CALI | 179 | 180 | 180 | 194 | 166 |
| 7 | COLEGIO MAYOR DE NUESTRA SEÑORA DEL ROSARIO-BOGOTÁ D.C. | 168 | 179 | 181 | 200 | 167 |
| 8 | UNIVERSIDAD DEL NORTE-BARRANQUILLA | 173 | 177 | 175 | 198 | 166 |
| | PONTIFICIA UNIVERSIDAD JAVERIANA-BOGOTÁ D.C. | 170 | 178 | 178 | 200 | 163 |
| 9 | UNIVERSIDAD EAFIT--MEDELLIN | 173 | 171 | 172 | 201 | 152 |
| 10 | PONTIFICIA UNIVERSIDAD JAVERIANA-CALI | 170 | 172 | 171 | 189 | 161 |

Elaboración propia a partir de datos del ICFES.

Posiciones de los programas académicos Uninorte a nivel nacional

- 14 programas (52%) se ubican en los 5 primeros puestos.

| Posición | Programas a nivel nacional | Programa | Puntaje Global |
|----------|----------------------------|----------------------------|----------------|
| 1º | 5 | Lenguas Modernas y Cultura | 192 |
| | 40 | Negocios Internacionales | 178 |
| 2º | 7 | Geología | 180 |
| | 24 | Odontología | 172 |
| | 34 | Diseño Gráfico | 169 |
| 3º | 23 | Matemáticas | 196 |
| | 68 | Ingeniería Electrónica | 183 |
| | 21 | Ingeniería Eléctrica | 177 |
| | 7 | Relaciones Internacionales | 177 |

| Posición | Programas a nivel nacional | Programa | Puntaje Global |
|----------|----------------------------|-----------------------|----------------|
| 4º | 116 | Ingeniería Industrial | 180 |
| | 21 | Música | 168 |
| | 23 | Diseño Industrial | 167 |
| 5º | 64 | Ingeniería Civil | 179 |
| | 49 | Arquitectura | 164 |

Los comparativos se realizan con programas de igual denominación a los de Uninorte.

Elaboración propia a partir de datos del ICFES.

Posiciones de los programas académicos Uninorte a nivel nacional

- 10 programas (37%) se ubican en los puestos 6 a 9.
- 3 programas se encuentran por fuera del top 10.

| Posición | Programas a nivel nacional | Programa | Puntaje Global |
|----------|----------------------------|--------------------------------------|----------------|
| 6º | 53 | Medicina | 185 |
| | 124 | Derecho | 180 |
| | 42 | Ingeniería Mecánica | 181 |
| 7º | 70 | Economía | 177 |
| | 103 | Psicología | 168 |
| | 160 | Contaduría Pública | 158 |
| 8º | 126 | Ingeniería de Sistemas y Computación | 177 |
| | 69 | Comunicación Social y Periodismo | 162 |
| 9º | 23 | Filosofía y Humanidades | 167 |
| | 56 | Licenciatura en Pedagogía Infantil | 146 |

| Posición | Programas a nivel nacional | Programa | Puntaje Global |
|----------|----------------------------|-----------------------------|----------------|
| 11º | 24 | Ciencia Política y Gobierno | 174 |
| 13º | 62 | Enfermería | 151 |
| 14º | 182 | Administración de Empresas | 158 |

Los comparativos se realizan con programas de igual denominación a los de Uninorte.

Elaboración propia a partir de datos del ICFES.

Comparativo de los resultados 2020 – 2021 por División Académica, Puntaje Global y Posición

| Ciencias Básicas | | | | | | |
|------------------|---------------------|---------------|---------------------|---------------|---------------------------------------|---------------------------------|
| Programa | Puntaje Global 2020 | Posición 2020 | Puntaje Global 2021 | Posición 2021 | Diferencia Puntaje Global 2020 - 2021 | Diferencia Posición 2020 - 2021 |
| Matemáticas | 201 | 2 | 196 | 3 | -5 ↓ | -1 ↓ |
| Geología | 181 | 3 | 180 | 2 | -1 ↓ | 1 ↑ |

| Ingenierías | | | | | | |
|--------------------------------------|---------------------|---------------|---------------------|---------------|---------------------------------------|---------------------------------|
| Programa | Puntaje Global 2020 | Posición 2020 | Puntaje Global 2021 | Posición 2021 | Diferencia Puntaje Global 2020 - 2021 | Diferencia Posición 2020 - 2021 |
| Ingeniería Electrónica | 189 | 3 | 183 | 3 | -6 ↓ | 0 → |
| Ingeniería Mecánica | 187 | 4 | 181 | 6 | -6 ↓ | -2 ↓ |
| Ingeniería Industrial | 183 | 6 | 180 | 4 | -3 ↓ | 2 ↑ |
| Ingeniería Civil | 185 | 3 | 179 | 5 | -6 ↓ | -2 ↓ |
| Ingeniería de Sistemas y Computación | 186 | 5 | 177 | 8 | -9 ↓ | -3 ↓ |
| Ingeniería Eléctrica | 175 | 5 | 177 | 3 | 2 ↑ | 2 ↑ |

Elaboración propia a partir de datos del ICSES.

Comparativo de los resultados 2020 – 2021 por División Académica, Puntaje Global y Posición

| Ciencias de la Salud | | | | | | |
|----------------------|---------------------|---------------|---------------------|---------------|---------------------------------------|---------------------------------|
| Programa | Puntaje Global 2020 | Posición 2020 | Puntaje Global 2021 | Posición 2021 | Diferencia Puntaje Global 2020 - 2021 | Diferencia Posición 2020 - 2021 |
| Medicina | 190 | 4 | 185 | 6 | -5 ↓ | -2 ↓ |
| Odontología | 174 | 2 | 172 | 2 | -2 ↓ | 0 → |
| Enfermería | 166 | 6 | 151 | 13 | -15 ↓ | -7 ↓ |

| Derecho, Ciencia Política y Relaciones Internacionales | | | | | | |
|--|---------------------|---------------|---------------------|---------------|---------------------------------------|---------------------------------|
| Programa | Puntaje Global 2020 | Posición 2020 | Puntaje Global 2021 | Posición 2021 | Diferencia Puntaje Global 2020 - 2021 | Diferencia Posición 2020 - 2021 |
| Derecho | 183 | 7 | 180 | 6 | -3 ↓ | 1 ↑ |
| Relaciones Internacionales | 183 | 3 | 177 | 3 | -6 ↓ | 0 → |
| Ciencia Política y Gobierno | 179 | 8 | 174 | 11 | -5 ↓ | -3 ↓ |

Elaboración propia a partir de datos del ICFES.

Comparativo de los resultados 2020 – 2021 por División Académica, Puntaje Global y Posición

| Humanidades y Ciencias Sociales | | | | | | |
|----------------------------------|---------------------|---------------|---------------------|---------------|---------------------------------------|---------------------------------|
| Programa | Puntaje Global 2020 | Posición 2020 | Puntaje Global 2021 | Posición 2021 | Diferencia Puntaje Global 2020 - 2021 | Diferencia Posición 2020 - 2021 |
| Economía | 188 | 3 | 177 | 7 | -11 ↓ | -4 ↓ |
| Psicología | 173 | 10 | 168 | 7 | -5 ↓ | 3 ↑ |
| Filosofía y Humanidades | 166 | 10 | 167 | 9 | 1 ↑ | 1 ↑ |
| Comunicación Social y Periodismo | 163 | 8 | 162 | 8 | -1 ↓ | 0 → |

| Escuela de Negocios | | | | | | |
|----------------------------|---------------------|---------------|---------------------|---------------|---------------------------------------|---------------------------------|
| Programa | Puntaje Global 2020 | Posición 2020 | Puntaje Global 2021 | Posición 2021 | Diferencia Puntaje Global 2020 - 2021 | Diferencia Posición 2020 - 2021 |
| Negocios Internacionales | 184 | 1 | 178 | 1 | -6 ↓ | 0 → |
| Contaduría Pública | 167 | 4 | 158 | 7 | -9 ↓ | -3 ↓ |
| Administración de Empresas | 166 | 8 | 158 | 14 | -8 ↓ | -6 ↓ |

Elaboración propia a partir de datos del ICFES.

Comparativo de los resultados 2020 – 2021 por División Académica, Puntaje Global y Posición

| Música | | | | | | |
|----------|---------------------|---------------|---------------------|---------------|---------------------------------------|---------------------------------|
| Programa | Puntaje Global 2020 | Posición 2020 | Puntaje Global 2021 | Posición 2021 | Diferencia Puntaje Global 2020 - 2021 | Diferencia Posición 2020 - 2021 |
| Música | 173 | 4 | 168 | 4 | -5 ↓ | 0 → |

| Instituto de Estudios en Educación | | | | | | |
|------------------------------------|---------------------|---------------|---------------------|---------------|---------------------------------------|---------------------------------|
| Programa | Puntaje Global 2020 | Posición 2020 | Puntaje Global 2021 | Posición 2021 | Diferencia Puntaje Global 2020 - 2021 | Diferencia Posición 2020 - 2021 |
| Licenciatura en Pedagogía Infantil | 171 | 2 | 146 | 9 | -25 ↓ | -7 ↓ |

| Arquitectura, Urbanismo y Diseño | | | | | | |
|----------------------------------|---------------------|---------------|---------------------|---------------|---------------------------------------|---------------------------------|
| Programa | Puntaje Global 2020 | Posición 2020 | Puntaje Global 2021 | Posición 2021 | Diferencia Puntaje Global 2020 - 2021 | Diferencia Posición 2020 - 2021 |
| Diseño Gráfico | 165 | 2 | 169 | 2 | 4 ↑ | 0 → |
| Diseño Industrial | 168 | 4 | 167 | 4 | -1 ↓ | 0 → |
| Arquitectura | 170 | 4 | 164 | 5 | -6 ↓ | -1 ↓ |

Gracias!!!!