

E N E R O D E 2 0 1 8

REPORTE ESPECIAL

PRESENCIA DE RENTAS ILEGALES EN EL
CARIBE COLOMBIANO

CENTRO DE PENSAMIENTO

UNCaribe



Investigación y pedagogía para la construcción de paz

4

DEPARTAMENTOS
AFECTADOS POR RENTAS
ILEGALES.

8

MUNICIPIOS CON
PRESENCIA DE CULTIVOS
ILÍCITOS

19

MUNICIPIOS CON
PRESENCIA DE MINERÍA
ILEGAL

20

MUNICIPIOS CON
PRESENCIA DE CULTIVOS
ILÍCITOS

4

DEPARTAMENTOS
AFECTADOS POR RENTAS
ILEGALES.

13

MUNICIPIOS CON
PRESENCIA TANTO
DE CULTIVOS ILÍCITOS,
COMO DE MINERÍA ILEGAL.

EL DEPARTAMENTO DE BOLÍVAR

**ES EL MÁS AFECTADO POR RENTAS
ILEGALES: 16 MUNICIPIOS TIENEN
PRESENCIA DE CULTIVOS ILÍCITOS Y/O
MINERÍA ILEGAL.**

¿CÓMO CITAR ESTE REPORTE?

Centro de Pensamiento UNCaribe. (2018). Presencia de rentas ilegales en el Caribe colombiano. Barranquilla: Reporte especial N° 2.

PRESENCIA DE RENTAS ILEGALES EN LA REGIÓN CARIBE

BOLÍVAR

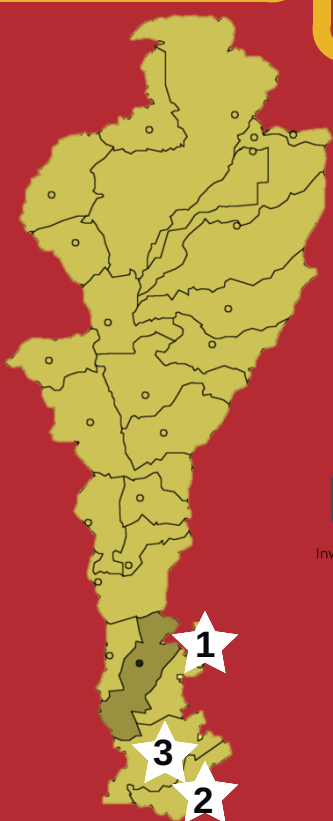
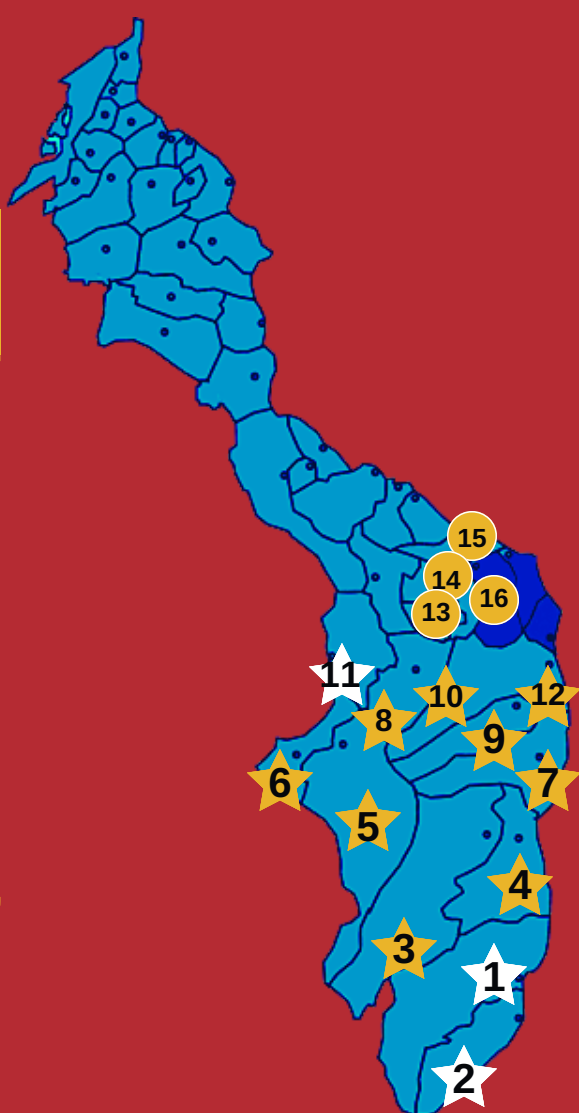
Presencia de cultivos ilícitos

- 1 San Pablo
- 2 Cantagallo
- 3 Santa Rosa del Sur
- 4 Simití
- 5 Montecristo
- 6 San Jacinto del Cauca
- 7 Morales
- 8 Tiquisio
- 9 Arenal
- 10 Norosí
- 11 Achí
- 12 Río Viejo

Presencia de minería ilegal

- 13 Altos del Rosario
- 14 Barranco de Loba
- 15 Hatillo de Loba
- 16 San Martín de Loba

*: Los municipios Santa Rosa del Sur, Simití, Montecristo, San Jacinto del Cauca, Morales, Tiquisio, Arenal, Norosí y Río Viejo poseen presencia tanto de cultivos ilícitos como de minería ilegal.



UNCaribe
Investigación y pedagogía para la construcción de paz

CESAR

Presencia de cultivos ilícitos

- 1 González
- 2 San Alberto
- 3 San Martín

CÓRDOBA

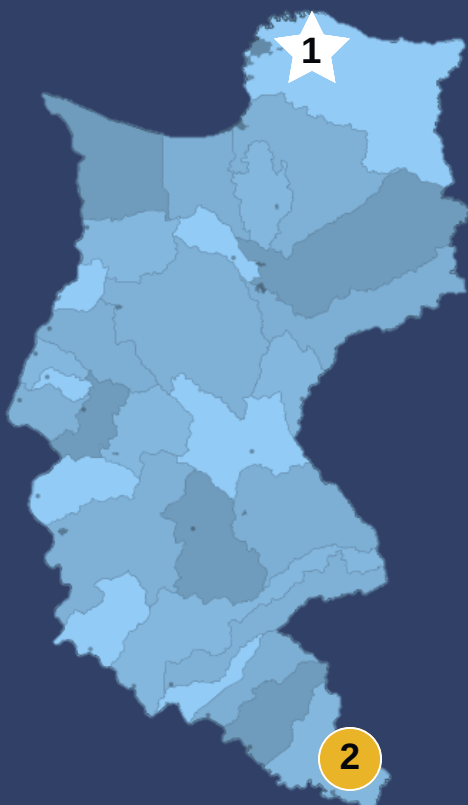
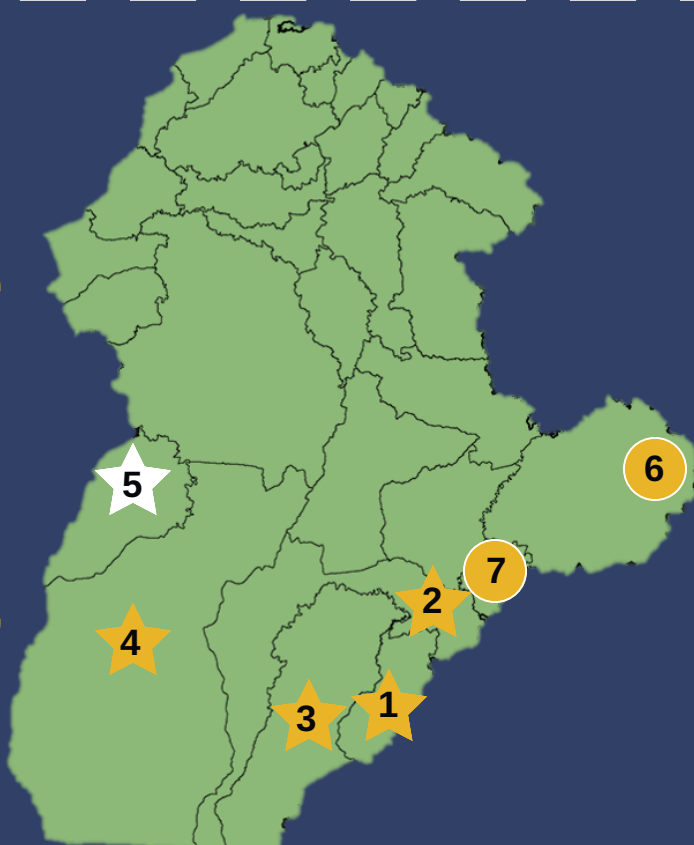
Presencia de cultivos ilícitos

- 1 San José De Uré
- 2 Montelíbano
- 3 Puerto Libertador
- 4 Tierralta
- 5 Valencia

Presencia de minería ilegal*

- 6 Ayapel
- 7 La Apartada

*: Los municipios San José de Uré, Montelíbano, Puerto Libertador y Tierralta poseen presencia tanto de cultivos ilícitos como de minería ilegal.



MAGDALENA

Presencia de cultivos ilícitos

- 1 Santa Marta

Presencia de minería ilegal

- 2 El Banco

Fuente: MOE, 2018.

★ Presencia de cultivos ilícitos.

● Presencia de minería ilegal.

★ Presencia tanto de cultivos ilícitos, como de minería ilegal.