


















































## 2

## DOCUMENTACIÓN POST-ACCEPTANCE

Documento	Descripción	Intercambio Académico	Doble titulación	Práctica Internacional	Movilidad de Corta Duración	Rotación Clínica	Pasantía internacional (Posgrado)
Aceptación de plaza	Deberás confirmar tu aceptación de la plaza en la plataforma de movilidad internacional (Horizons)						
Seguro Médico	Deberás adjuntar el seguro médico que cubra la totalidad de tu estancia en el exterior, teniendo en cuenta las fechas establecida en la carta de aceptación y visado			 No aplica para modalidad virtual	 No aplica para modalidad virtual		 No aplica para modalidad virtual
Información de visado (Sí aplica)	Una vez tu visa haya sido aprobada, deberás adjuntar la información de visa en la plataforma de movilidad internacional (Horizons)			 No aplica para modalidad virtual	 No aplica para modalidad virtual		 No aplica para modalidad virtual
Excepción de responsabilidad	En la plataforma de movilidad internacional (Horizons), deberás descargar, diligenciar y adjuntar el formato de excepción de responsabilidad			 No aplica para modalidad virtual	 No aplica para modalidad virtual		 No aplica para modalidad virtual
Información de contacto de emergencia	En la plataforma de movilidad internacional (Horizons), deberás diligenciar la información de tus contactos de emergencia.			 No aplica para modalidad virtual	 No aplica para modalidad virtual		 No aplica para modalidad virtual
Carta de aceptación	Una vez recibida tu carta de aceptación por parte de tu universidad anfitriona, deberás adjuntar dentro de aplicación en la plataforma de movilidad internacional (Horizons)						
Información de tickets de viaje	Una vez hayas adquirido tus tickets de viaje deberás subir la información en la plataforma de movilidad internacional (Horizons)			 No aplica para modalidad virtual	 No aplica para modalidad virtual		 No aplica para modalidad virtual
Confirmación de llegada	Al llegar a tu universidad anfitriona, deberás descargar de la plataforma de movilidad (Horizons) el formato de confirmación de llegada. Debe ser firmado por la persona encargada de movilidad internacional de la institución destino.  En caso de ser prácticas, debe firmar la persona encargada de su práctica, es decir, el jefe directo.			 No aplica para modalidad virtual	 No aplica para modalidad virtual		 No aplica para modalidad virtual
Formato de prerequisites	Recuerda que si al regresar a Uninorte debes cursar asignaturas, deberás diligenciar el formato de Prerequisites y subirlo a la plataforma de movilidad (Horizons)						
Certificado de notas actualizado	una vez hayas terminado tu semestre previo a tu movilidad deberás adjuntar tu certificado de notas actualizado en la plataforma de movilidad internacional (Horizons)						
Informe técnico de pasantía	Una vez haya terminado tu pasantía deberás adjuntar en la plataforma de movilidad internacional tu informe técnico de pasantía						