


## INSTRUCTIVO PARA APLICAR A LA CONVOCATORIA DE COLCIENCIAS REGALÍAS DEPARTAMENTO DEL ATLÁNTICO Y LA GUAJIRA 2018

Para aplicar a la convocatoria debe seguir los siguientes pasos que serán detallados en este documento:

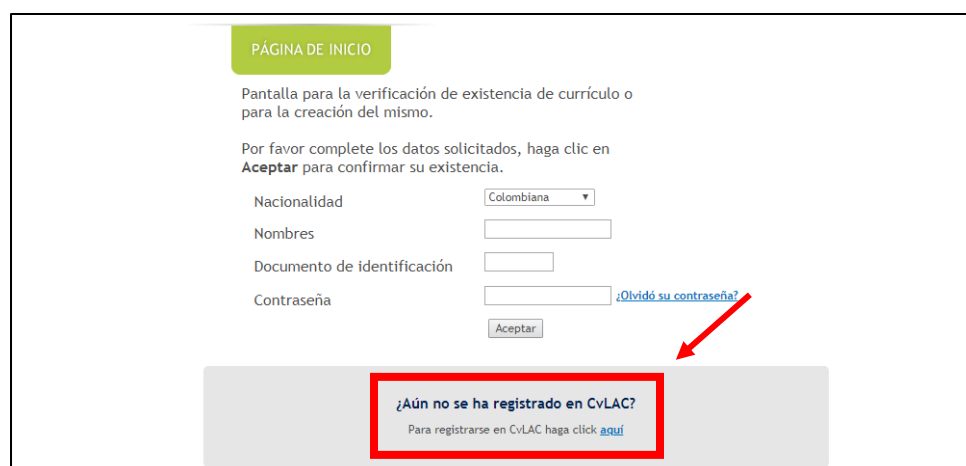
- 1** Diligenciar o actualizar la hoja de vida en el aplicativo CvLAC
- 2** Realizar la inscripción y presentación de la documentación a través del aplicativo electrónico FORMACIÓN PARA LAS REGIONES

### 1. DILIGENCIAR O ACTUALIZAR LA HOJA DE VIDA EN EL APLICATIVO CvLAC

- Ingresar a la página de Colciencias: <http://www.colciencias.gov.co/>
- Para crear su hoja de vida en CvLAC o actualizarla debe hacer clic en la pestaña “Scienti y Sigp” y luego en “CvLAC”:



- Si su hoja de vida ya se encuentra registrada en el CvLAC, ingrese a su cuenta para actualizar la información.
- Para registrar la hoja de vida en CvLAC debe ingresar al enlace que se encuentra en la parte inferior de la pantalla.



- Para crear su hoja de vida en CvLAC, debe diligenciar los campos requeridos para completar su registro. No olvide hacer clic en **“Aceptar”** para continuar con su aplicación:

**Datos Personales**

Para crear su currículo, por favor diligencie cada uno de los datos a continuación. (Los datos marcados con (\*) son obligatorios). Cuando complete sus datos haga clic en Aceptar.

Nombres (\*)  
Primer apellido (\*)  
Segundo apellido  
Nombre en citas bibliográficas  
Nacionalidad  
Tipo documento  
Documento de identificación (\*)  
Lugar de expedición (\*)  
Cédula de extranjería N°  
Sexo(\*)  
Estado civil  
Contraseña(\*)  
Confirmar contraseña(\*)  
Correo personal(\*)  
Teléfono personal(\*)  
Correo institucional

**Datos de nacimiento**  
Municipio (\*)  
Fecha de nacimiento (aaaa-mm-dd) (\*)

Para leer los [términos y condiciones](#) haga clic [aquí](#)

¿Acepta los términos y condiciones?


**Aceptar**

**NOTA:** Para más información sobre la creación de la hoja de vida en CvLAC, consulte el instructivo de Colciencias en el siguiente enlace:

[http://colciencias.gov.co/sites/default/files/ckeditor\\_files/manual-de-usuario-cvlac.pdf](http://colciencias.gov.co/sites/default/files/ckeditor_files/manual-de-usuario-cvlac.pdf)

## **2. REALIZAR LA INSCRIPCIÓN Y PRESENTACIÓN DE LA DOCUMENTACIÓN A TRAVÉS DEL APLICATIVO ELECTRÓNICO “FORMACIÓN PARA LA REGIONES”**

- Para aplicar a la Convocatoria, debe ingresar a la página de Colciencias <http://www.colciencias.gov.co/>, hacer clic en la pestaña **“Scienti y Sigp”** y luego en **“Formación alto nivel”**



- A continuación, hacer clic en el enlace “Ingresar”:

**Formación para las Regiones**

Convocatorias de apoyo a la formación en las regiones Aquí puede registrar su información y adjuntar la documentación requerida para la convocatoria.

Para ingresar registre utilizando los datos de ingreso de su CvLAC.

**Ingresar**

- Diligencie con los mismos datos de ingreso al CvLAC para registrar la información y cargar la documentación requerida con el fin de aplicar a la Convocatoria. Haga clic en “Ingresar” para proceder con su registro.

**Formación para las Regiones**

**Registro**

Por favor ingrese los datos de ingreso de CvLAC

Nombres

Identificación

Contraseña

Nota - Debe ingresar los mismo datos registrados en su CvLAC.

**Ingresar**

Si requiere mayor información acerca del proceso de aplicación a la Convocatoria, puede contactarse directamente con Colciencias por los siguientes medios:

**Atención Presencial:** Avenida Calle 26 # 57 - 83 (Pisos 2 al 6)

**Página web:** [www.colciencias.gov.co](http://www.colciencias.gov.co)

**Correo electrónico:** [contacto@colciencias.gov.co](mailto:contacto@colciencias.gov.co)

**Teléfono:** (57)(1) 6258480 ext. 2081 ó 018000914446

**Fax:** (57)(1) 6258481