




GUÍA PARA LA
10° Limpieza de Playas


Recomendaciones Esenciales



Bloqueador
Solar



Ropa
Apropiada



Guantes y
Gorra



Hidratación y
Refrigerio



Zapatos
Cerrados



Actitud
Positiva

Recuerda:

- Mantenerse atento a las indicaciones del grupo organizador.
- Trabajar en equipo y no separarse del grupo.
- Evitar situaciones de riesgo y avisar cualquier anomalía.
- Velar por tus objetos personales.



Separación de Los residuos:

- Separa los residuos según sus características, en las bolsas indicadas.




- Espuma, icopor, plástico soplado, partes de electrodomésticos, refracciones, y todo lo que se considere no reciclable.



- Botellas plásticas en buen estado, tapas de envases, latas, chancletas.



- Materia orgánica como cáscaras de alimentos. Si encuentras un hueso o cadáver de animal, no te asustes, llama al grupo organizador.



- Papel, cartón, vidrio. Ten cuidado con los envases rotos o con filo, solicita ayuda a un miembro del grupo organizador.

Disposición de Los residuos:

- Lleva las bolsas a la zona de acopio.
- Serán contadas y pesadas.
- Se entregarán a la entidad competente para su disposición final.



Solos podemos hacer
poco; unidos podemos
hacer mucho.

- Hellen Keller.



Vigilada Mineducación

Mayores informes:



@aneicuninorte



aneicunorte@uninorte.edu.co



3218298416