



## Educación: motor de crecimiento económico, bienestar y movilidad social

## **Educación:** motor de crecimiento económico, bienestar y movilidad social

### **¡Sociedades más justas!**

En Colombia, desde la década de los 90's se han implementado políticas encaminadas al incremento de la cobertura y calidad en todos los niveles educativos. No obstante, persisten desigualdades asociadas al nivel de ingreso de las familias, según se reporta en el balance sobre el estado de los Objetivos de Desarrollo del Milenio (PNUD, 2014).

### **¿Qué ocurre en el Área Metropolitana de Barranquilla?**

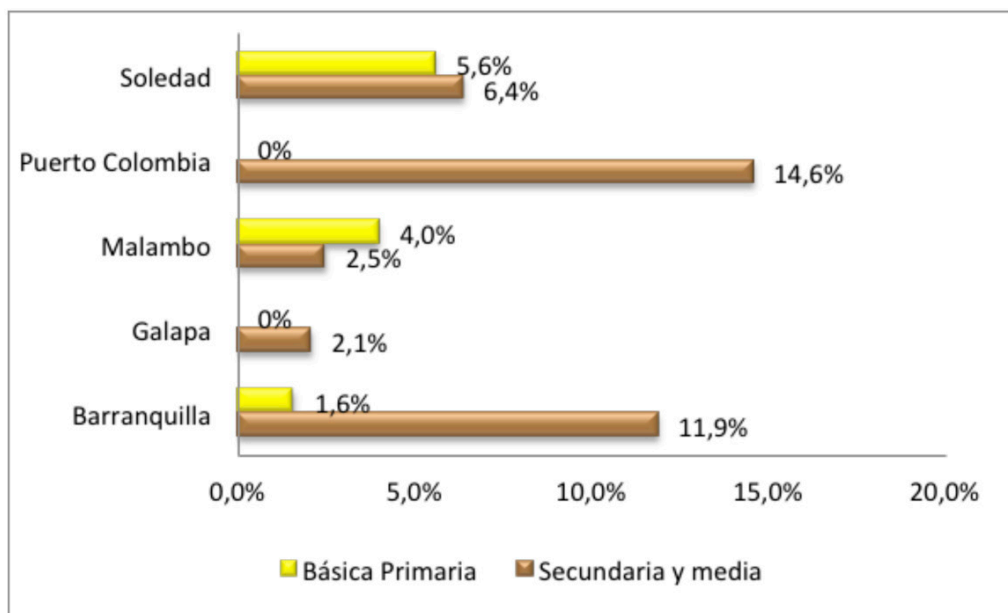
Según la Encuesta de Bienestar Subjetivo del OCSA para 2014 en dicho territorio, se observan resultados similares al desempeño nacional. [El objetivo de la encuesta es conocer las condiciones demográficas, económicas y sociales de la población de bajos ingresos en el Distrito y su Área Metropolitana]:

**A pesar de la campaña MATRICULATÓN, el 8,4% de los niños y jóvenes, de familias SISBEN 1, 2 y 3, en edad de recibir educación secundaria y media, no está escolarizado. En educación primaria la proporción de desescolarizados aunque menor (1,8%) continúa siendo preocupante.**



*Matriculatón es una campaña del Ministerio de Educación Nacional orientada a brindar cobertura total de escolarización en niños y jóvenes.*

Porcentaje de población no escolarizada en edad de recibir enseñanza primaria y secundaria, 2014.



Fuente: Encuesta de Bienestar Subjetivo en el Área Metropolitana de Barranquilla, 2014.



En Galapa y Puerto Colombia, todos los niños entre 6 y 10 años se encontraban escolarizados. Pero ...  
...más del 11% de los niños y jóvenes en edad de recibir educación secundaria y media, en Puerto Colombia y Barranquilla, no estaban escolarizados al momento de la encuesta.

*Ahora... ¿cuál es la percepción de los padres de niños y jóvenes escolarizados acerca del servicio educativo?*

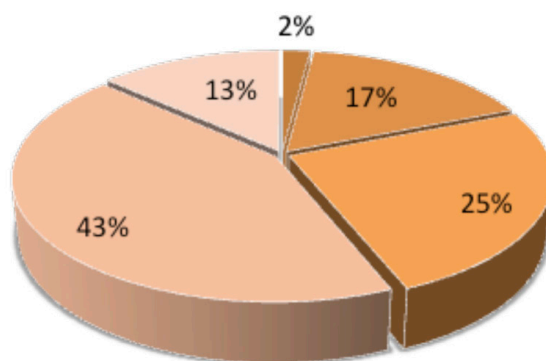
**86% de los jefes de hogar están satisfechos con el servicio escolar que reciben sus hijos**



Soledad (93,2%) es el municipio más satisfecho con el servicio educativo prestado a sus niños.  
En Puerto Colombia, la satisfacción de padres de familia con este servicio es apenas de 26,3%.

## ¿Cómo estamos en logros educativos?

Máximo nivel educativo alcanzado por la población de 15 años y más



■ Ninguno ■ Primaria ■ Secundaria ■ Media ■ Superior

Fuente: Encuesta de Bienestar Subjetivo en el Área Metropolitana de Barranquilla, 2014

*El 43% de la población en el Área Metropolitana posee educación media como máximo nivel educativo.*



El 45,2% de los hombres señaló contar con educación media como máximo nivel educativo. Mientras, el porcentaje de mujeres es del 40,5%.



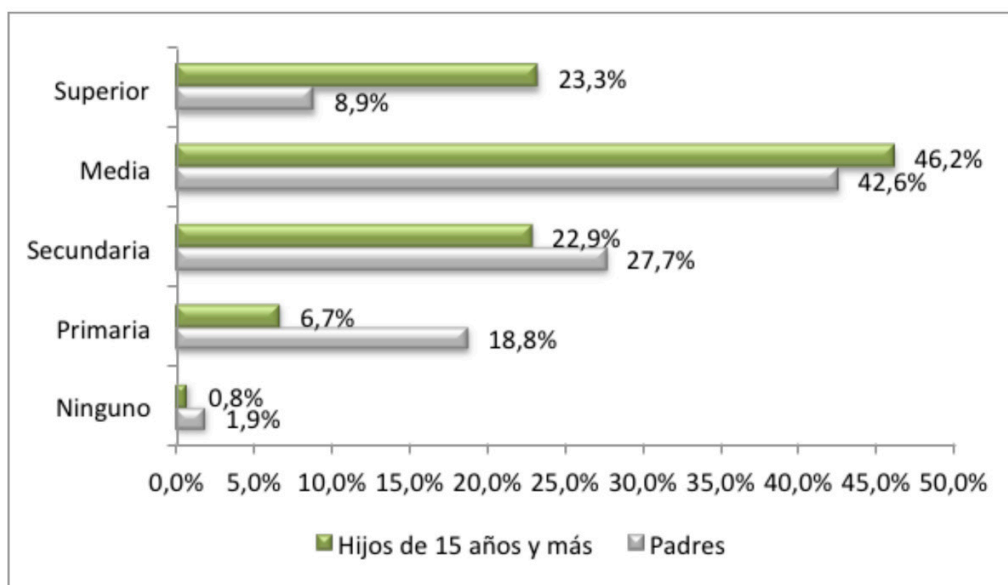
En Soledad se presentaron los mayores porcentajes de población con educación media y universitaria o superior, 53,7% y 26,4%, respectivamente.



En Galapa y Malambo, no se reportaron personas con educación universitaria o superior.

**En los hogares del Área Metropolitana, se evidencian avances significativos en el máximo nivel educativo alcanzado por los hijos con respecto al de sus padres.**

Porcentaje de padres e hijos en el hogar por nivel educativo alcanzado



Fuente: Encuesta de Bienestar Subjetivo en el Área Metropolitana de Barranquilla, 2014



En todos los municipios, a excepción de Barranquilla, el 100% de hijos de 15 años y más posee algún nivel educativo.

***Bibliografía consultada***

Programas de las Naciones Unidas para el Desarrollo -PNUD-, Objetivos para el Desarrollo del Milenio: Colombia, 2014. Disponible en: <http://www.pnud.org.co/>