

Número 7 -Septiembre de 2017



BOLETÍN
OCSA

**CAPITAL SOCIAL EN EL ÁREA
METROPOLITANA DE BARRANQUILLA**



Observatorio de Condiciones
Socioeconómicas del Atlántico - OCSA

¿Qué es el Capital social?

Es un recurso colectivo, fruto de las relaciones sociales que representa la capacidad de obtener beneficios a partir del aprovechamiento de redes sociales, la existencia de estas redes les brinda ventajas adicionales a los individuos que tienen acceso a ellas, en comparación con las que obtendrían si actuaran individualmente y sin el apoyo de esas relaciones sociales.

El capital social aporta al desarrollo económico en varios niveles:

- mayor comunicación y confianza reduce los costos de transacción haciendo posibles formas de organización que garantizan mayor seguridad entre los participantes.
- fortalece la gobernabilidad democrática, hace más eficiente la administración pública y eleva la calidad de las políticas económicas contribuyendo por tanto al desarrollo económico de una región

¿Cómo está el nivel de capital social en Colombia y América Latina con respecto a países de la OCDE?

La región latinoamericana posee una media de capital social baja en referencia a otras regiones, y este está asociado predominantemente a la familia y a la afiliación religiosa, principalmente católica¹, en promedio 62,5% en la región afirma confiar mucho o algo en la iglesia, mientras que en los países de la OECD este promedio alcanza 39,7% solamente.² En materia de confianza interpersonal los niveles observados, comparados con los europeos o estadounidense, suelen ser inferiores, . Entre los países con niveles

¹ Cárdenas, Juan Camilo (2011,) "Capital social, mecanismos comunitarios y desarrollo en América Latina."

² Cálculos propios basados en WORLD VALUES SURVEY Wave 6 2010-2014 .

elevados de capital social per cápita se encuentran Suiza, Noruega, Holanda, Suecia, Luxemburgo, Corea y Japón.³

Se ve que los porcentajes de participación en organizaciones son bajos para América Latina en comparación a países miembros de la OECD⁴, quienes muestran una afiliación mayor y a su vez más activa en grupos deportivos por ejemplo, que cuentan con una participación del 31,6% frente a un 19,9% en América Latina, o en sindicatos que el 12,7% afirma que participa mientras que en América Latina sólo un 8,54%. Todas las mediciones en nuestro país registran bajo capital social caracterizado por baja articulación entre ciudadanos y entre éstos y las instituciones del Estado.⁵

¿Qué hizo el OCSA?

Recogimos información para medir las fuentes, tipos y nivel de capital social en los municipios del área metropolitana de Barranquilla (Malambo, Soledad, Puerto Colombia y Galapa), en total se realizaron 3045 encuestas en 794 hogares en los que el puntaje de SISBEN los hacía potenciales receptores de subsidios por parte del estado.

De la muestra podemos observar que el 21% de los encuestados cuenta con educación superior completa, mientras que el 18% tiene estudios de básica secundaria y un 37% de Media, el 19% sólo cuenta con básica primaria, un 2% cuenta con educación preescolar y el 2% restante no posee estudios. El hogar promedio cuenta con 4,34 personas, y a su vez la edad promedio de los encuestados es de 33.2 años. Si tomamos a los jefes de hogar la edad promedio asciende a 49 años, el 58% son mujeres y el restante 42% hombres. El 67% de los hogares tienen ingresos de entre 1 y 2 salarios mínimos.

³ Fundación BBVA (2007), Cuadernos de divulgación.

⁴ Cálculos propios basados en WORLD VALUES SURVEY Wave 6 2010-2014

⁵ Cárdenas, Juan Camilo (2011) "Capital social, mecanismos comunitarios y desarrollo en América Latina"

De las 1293 personas que afirmaron estar trabajando, sólo el 35% expresó estar afiliado a un fondo de pensiones o seguridad social para la vejez, lo que muestra que la informalidad laboral es preponderante

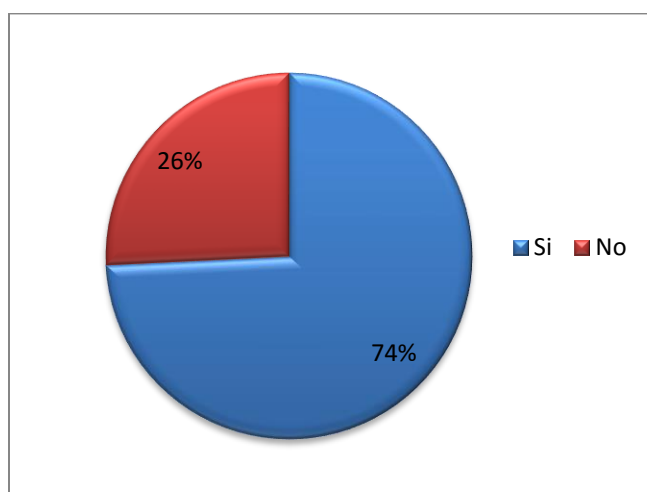
¿Qué muestran los datos sobre el nivel de capital social del área metropolitana de Barranquilla?

Basándonos en estudios teóricos y empíricos, tomamos los ámbitos que Putnam⁶ plantea para estudiar las diferentes dimensiones que conforman el capital social.

- **Participación política**

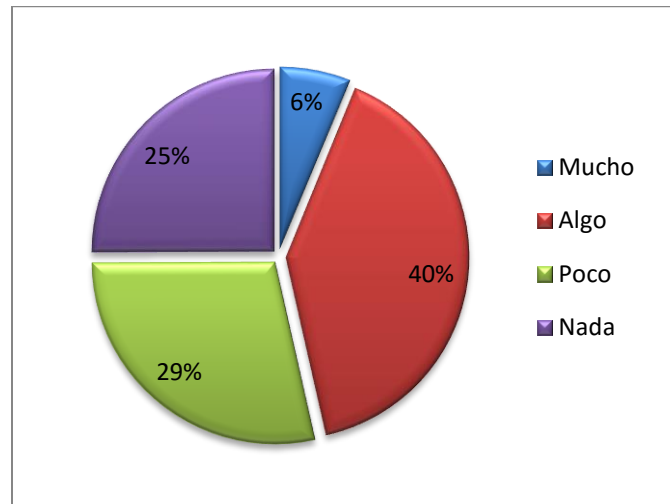
Éste ámbito es medido para saber el nivel de compromiso cívico que tienen los ciudadanos, así como para aproximar a su vez, el interés que sienten los miembros de la sociedad hacía la consecución de objetivos pro-sociales.

Hoy en día hay gente que, por la razón que sea, no vota. ¿Votó usted en las últimas elecciones?



⁶ Putnam, Robert (2002), "Bowling Alone: The Collapse and the Revival of American Community."

¿Qué tanto le interesa a usted la política?



El abstencionismo a nivel nacional en las votaciones ascendió al 56% en las presidenciales del 2014.

- **Participación cívica**

Aquí se muestra que tantos se involucran los miembros de la sociedad en grupos y redes sociales, y a su vez que importancia tienen para ellos este tipo de vínculos.

| Tipo de organización | % |
|---|----------|
| Organizaciones, grupos o células religiosas | 18% |
| Juntas de Acción Comunal (JAC) o asociaciones de vecinos | 14% |
| Organizaciones ambientales, culturales, o deportivas | 12% |
| Cooperativas de trabajadores y/o sindicatos, organizaciones profesionales o gremios | 6% |
| Veedurías, grupos de control ciudadano, comités o ligas de usuarios de servicios públicos | 5% |
| Organizaciones de beneficencia, cívicas o comunitarias | 7% |
| Asociaciones de padres de familia y/o comités en la escuela | 4% |
| Partidos políticos o grupos políticos | 15% |
| Organizaciones | 6% |
| Club social | 5% |
| Otra | 7% |

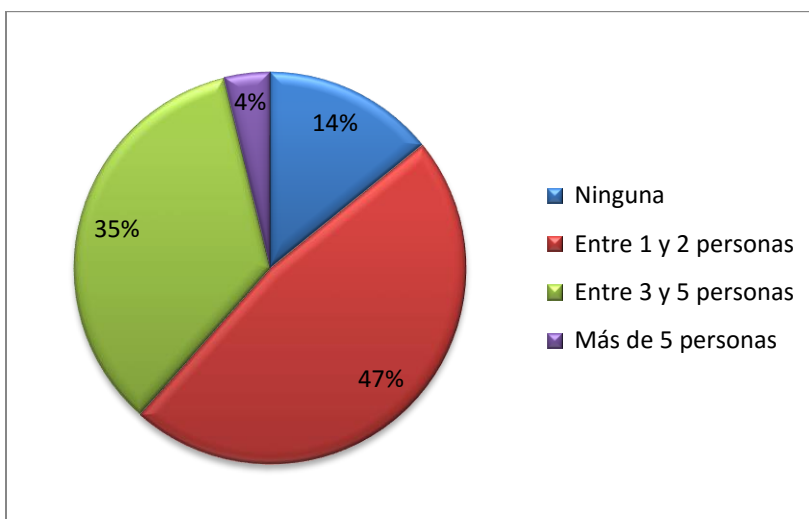


El 21% de los encuestados afirmó que participa en por lo menos una organización, siendo las de afiliación religiosa las más comunes.

- **Vínculos sociales informales**

En este ámbito se reflejan las relaciones que sostienen los ciudadanos de manera horizontal, con sus amigos, familiares, compañeros etc.

¿Con cuántas personas puede usted hablar de temas íntimos y personales?



¿Con qué frecuencia se reúne en su tiempo libre con sus amigos, familiares, vecinos y compañeros de trabajo?

| | Familia | Amigos | Vecinos | Compañeros |
|-------------------------------------|---------|--------|---------|------------|
| Diario | 59% | 43% | 27% | 13% |
| al menos una vez a la semana | 28% | 31% | 25% | 23% |
| Al menos una vez al mes | 9% | 15% | 17% | 11% |
| Al menos una vez al año | 1% | 4% | 3% | 6% |
| Ocasionalmente | 3% | 7% | 26% | 34% |
| Nunca | 0% | 0% | 2% | 13% |

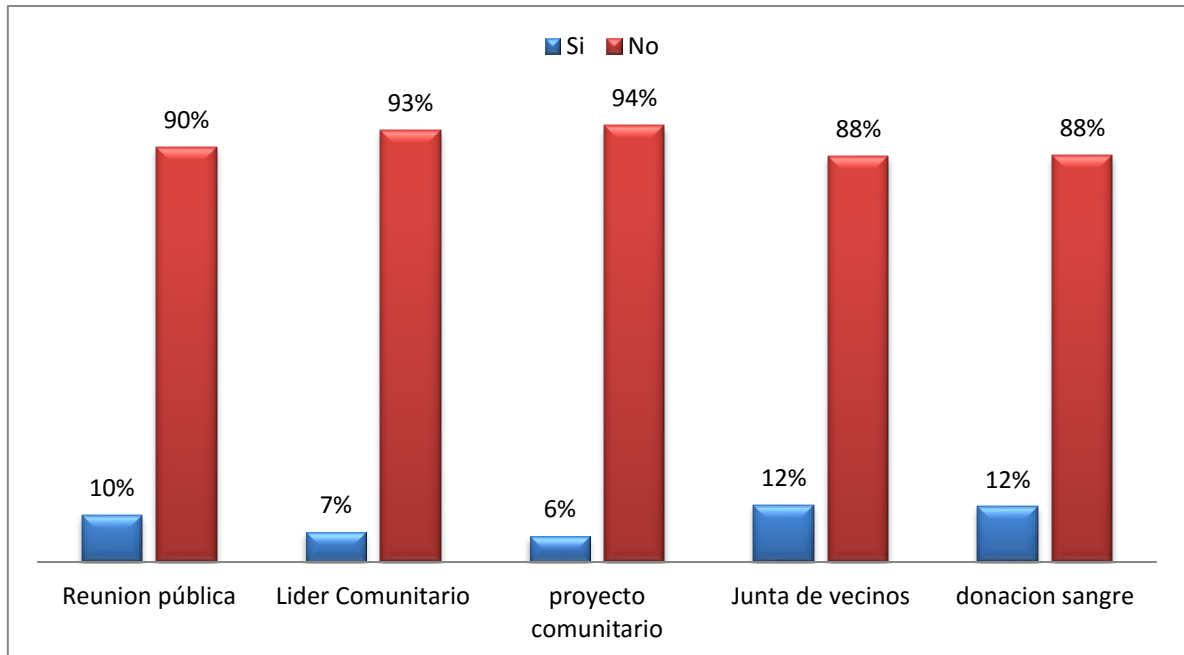


Podemos ver como la familia y los amigos constituyen los vínculos más fuertes, siguiendo la tendencia de América Latina.

- **Altruismo, voluntariado y filantropía**

Aquí se muestra el grado de compromiso que tiene el tejido social de manera vertical, es decir, la empatía y el deseo de mejorar las cosas desde su lugar en el mundo.

En los últimos 12 meses, ¿usted ha trabajado con otras personas de su vecindario para hacer algo por el beneficio de su comunidad?

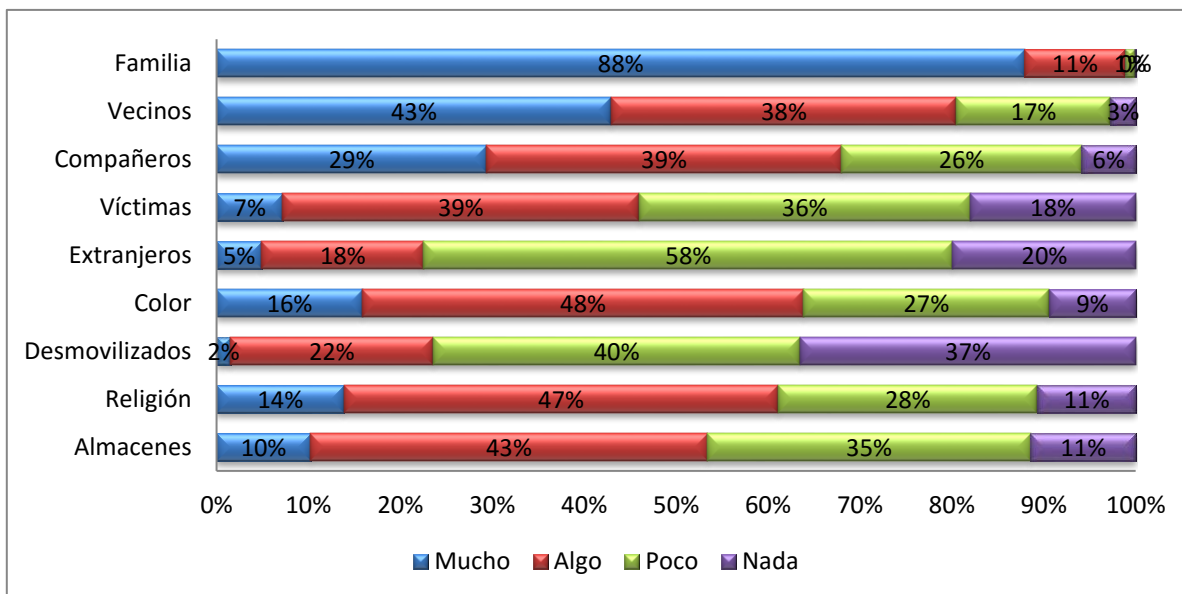


Se observa que existe una limitada participación por parte de la comunidad, y los que participan no lo hacen de manera activa.

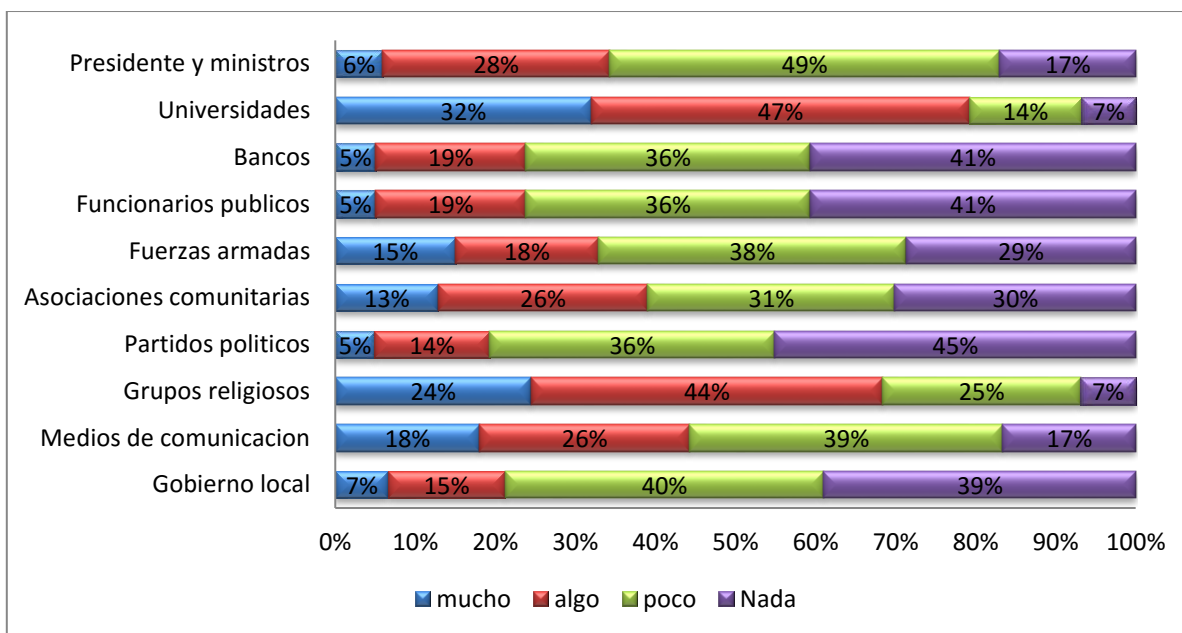
- **Reciprocidad, honradez y confianza.**

Éste es el ámbito más popular en los estudios de Capital Social, ya que por medio de este se puede conocer el grado de confianza generalizada que existe en una sociedad, y de esta manera medir la cohesión y la facilidad de las interacciones.

¿Qué tanta confianza le inspira el siguiente grupo de personas?



¿Qué tanta confianza le inspira las siguientes personas/instituciones?



Se observa que las personas confían mucho en los miembros de su familia y vecinos, mientras que tienden a confiar poco en los desmovilizados, y lo relacionado al gobierno, los partidos políticos y servidores públicos.

CONCLUSIÓN

Basándonos en los planteamientos de Robert Putnam ⁷, quien enfatiza que la implicación de los ciudadanos en los asuntos concernientes a sus comunidades influye en gran medida en el logro de objetivos específicos a nivel local y nacional, podemos concluir que la población con bajos niveles de SISBEN en Barranquilla y su Área Metropolitana para el año de 2015, tuvo un nivel de capital social limitado, en el sentido que hay escaso interés en los asuntos públicos y comunitarios, los vínculos de confianza sean de índole principalmente familiar, y que la confianza en los demás miembros y grupos de la sociedad, así como sus instituciones es reducido.

⁷ Putnam, Robert (1993), "the prosperous community: Social capital and public life"