

INSTRUCTIVO INSCRIPCIÓN Y PAGOS MARKETPLACE

El primer paso es inscribirse. Para ello, siga las siguientes instrucciones:

1. Haga clic en el siguiente enlace:

- Estudiantes de colegios y universidades externas: <https://tananeo.uninorte.edu.co/marketplace/servicios/munea2023>
- Estudiantes de Uninorte: <https://tananeo.uninorte.edu.co/marketplace/servicios/muneauninorte2023>

2. Marque la opción “Inscribirme”

MI cuenta Registro Ayuda

UNIVERSIDAD DEL NORTE

¿Qué necesitas buscar?

CATÁLOGO Dependencias Buscar en todo el sitio

Inicio Lista de productos Detalles de Producto

MUNEA Modelo Uninorte de los Estados Americanos

MUNEA 2023 - ESTUDIANTES COLEGIOS Y UNIVERSIDADES EXTERNAS

El Modelo Uninorte de los estados Americanos, MUNEA 2023, se desarrollará en la Universidad del Norte del 02 al 04 de octubre.

Desde la División de Derecho, Ciencia Política y Relaciones Internacionales, se está organizando el Modelo Uninorte de los Estados Americanos, MUNEA 2023 para jóvenes bachilleres y universitarios de Colombia.

EL MUNEA es una simulación pedagógica de seis (6) Comités, donde los estudiantes de colegios y universidades representan a cada uno de los Estados Miembros de la OEA y defienden las políticas e intereses del país que se les asigna. El propósito principal del MUNEA es familiarizar a los estudiantes con el trabajo y las funciones de la OEA a la vez que, desde un abordaje multiperspectivo, aprenden sobre los problemas de actualidad hemisférica y el rol de la OEA en la solución de los mismos. El MUNEA promueve en los jóvenes participantes una formación cosmopolita con una proyección de liderazgo.

Durante este ejercicio los estudiantes representan cada a uno de los Estados Miembros de la OEA defendiendo las políticas e intereses del país que se les asigna, contando así con la oportunidad única de debatir los asuntos de la agenda hemisférica en cada una de las Comisiones del Modelo:

UNIVERSIDAD DEL NORTE División de Derecho, Ciencia Política y Relaciones Internacionales

INSCRIBIRME

MAS INFORMACIÓN

Mostrar un menú - Comité Especial de Asuntos Estratégicos (CEAE) (para jóvenes universitarios)

- ### 3. Quien ya tenga un correo registrado o una cuenta uninorte, digítela en el campo “Correo” y escriba la clave creada en el campo “Contraseña”.

Quien no cuente con correo registrado, haga clic en el enlace “Ingresa aquí”.

INGRESA CON TU CORREO UNINORTE O CON UN CORREO PERSONAL REGISTRADO

Si no tienes correo registrado, [ingresa aquí](#)

Correo
Ingrese correo electrónico

Contraseña [¿Olvidaste tu contraseña?](#)
Contraseña

INGRESAR

¿Necesitas ayuda? Ponte en contacto con el Centro de Soluciones Uninorte
Tel +57 3509509 Ext 505 o al correo csu@uninorte.edu.co

4. Usted será direccionado al Registro de Usuario. Allí deberá **llenar la información requerida** y posteriormente **aceptar la autorización para el tratamiento de datos personales**.


REGISTRO DE USUARIO

Señor usuario, por favor verifique cuidadosamente que los datos registrados coincidan exactamente con los registrados en su documento de identidad (tipo de identificación, identificación, nombres, apellidos y fecha de nacimiento).

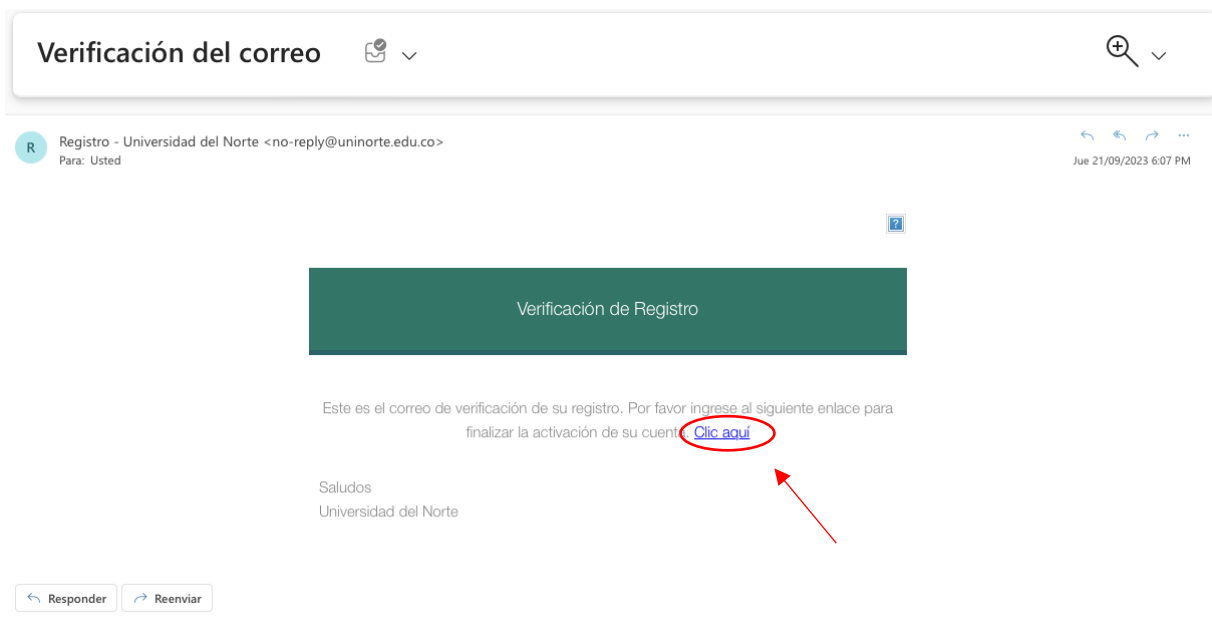
Primer nombre*	Segundo nombre
<input type="text"/>	<input type="text"/>
Apellidos*	Tipo de Documento*
<input type="text"/>	<input type="text"/>
Número de identificación*	Confirmar número de identificación*
<input type="text"/>	<input type="text"/>
Correo electrónico*	Confirmar correo electrónico*
<input type="text"/>	<input type="text"/>
Este correo será tu usuario de ingreso a la aplicación	Este correo será tu usuario de ingreso a la aplicación
Contraseña* POLÍTICAS DE CONTRASEÑAS <input type="checkbox"/>	Confirmar Contraseña* POLÍTICAS DE CONTRASEÑAS <input type="checkbox"/>
<input type="text"/>	<input type="text"/>
Género*	Fecha de Nacimiento*
<input type="text"/>	<input type="text"/>
Indicativo*	Celular*
<input type="text"/>	<input type="text"/>

➤ Autorización para el tratamiento de datos personales

Acepto la autorización para el tratamiento de datos personales

No soy un robot  reCAPTCHA

- Haga clic en **“guardar”**. El sistema le enviará un correo de confirmación para **activar la cuenta**. En el correo presione **“clic aquí”**.



- Su cuenta será verificada y será redireccionado nuevamente a la página de inicio. **Ingrese allí el usuario y la contraseña** previamente registrados.



- Una vez ingresado al sistema, puede elegir su método de pago y proceder con él.


Escoja descuento de su preferencia

No hay descuentos disponibles

Resumen

Precio inicial:	\$50.000 COP
Porcentaje descuento:	0%
Precio final:	\$50.000 COP

Método de pago

En línea 

Volante para consignación: efectivo / cheque de gerencia*

Pago Empresarial*

Para pagar en línea, seleccione la opción “En línea” y el sistema le indicará el proceso de pago con tarjeta o PSE. Una vez lo realice, le llegará una confirmación al correo registrado.

Para pagar en el banco, presione la opción “Volante para consignación” y haga clic en “continuar”. El sistema generará y descargará el volante de pago correspondiente. Con dicho volante, el usuario se podrá dirigir a la entidad bancaria respectiva, para efectuar el pago.

NOTA: si la página no te muestra las opciones que ves en la imagen de arriba, sigue los siguientes pasos:

- Haz clic en la parte superior, donde dice **“Mi cuenta”**.
- Presiona el botón que dice **“Mis compras/inscripciones”**.
- Luego haz clic en **“pendiente por pagar”**.
- Finalmente, presiona **“Pago en línea”** (si deseas pagar con tarjeta de crédito/débito/PSE), o **“Gestionar el pago”** (si deseas generar un volante).

Por favor, no cierres la página web ni te desconectes de tu red Wi-Fi mientras realizas este proceso. De ser así, es posible que luego tengas que esperar unas horas mientras la información de pago vuelve a cargar.



Modelo Uninorte de los Estados Americanos

Si tiene alguna duda o inquietud adicional, comuníquese al +57 3204608666, o envíe un correo a nissa@uninorte.edu.co

Saludos,



Modelo Uninorte de los Estados Americanos



Modelo Uninorte de los Estados Americanos