


# RESULTADOS PRUEBAS SABER 11°


El OECC analiza y presenta los principales avances en los resultados de las pruebas Saber 11 entre 2014 y 2018, en Lectura Crítica en la región Caribe colombiana.


## LECTURA CRÍTICA

ETC	2014	2018	Variación
<b>Colombia</b>	51	54	5.9%
<b>Atlántico</b>	46	49	6.5% ▲
Barranquilla	52	55	5.8% ▼
Soledad	50	53	6.0% ▲
Malambo	47	51	8.5% ▲
<b>Bolívar</b>	45	48	6.7% ▲
Cartagena	50	53	6.0% ▲
Magangué	47	51	8.5% ▲
<b>Cesár</b>	47	50	6.4% ▲
Valledupar	50	54	8.0% ▲
<b>Córdoba</b>	46	49	6.5% ▲
Montería	51	55	7.8% ▲
Sahagún	49	52	6.1% ▲
Lorica	45	49	8.9% ▲
<b>La Guajira</b>	47	48	2.1% ▼
Riohacha	49	52	6.1% ▲
Maicao	47	50	6.4% ▲
Uribe	43	43	0.0% ▼
<b>Magdalena</b>	44	47	6.8% ▲
Ciénaga	45	48	6.7% ▲
Santa Marta	49	52	6.1% ▲
<b>San Andrés</b>	50	52	4.0% ▼
<b>Sucre</b>	46	49	6.5% ▲
Sincelejo	51	55	7.8% ▲

 \*ETC con mayor progreso.

 \*ETC con menor progreso.

 \*ETC con mayor avance que el promedio nacional.

 \*ETC con menor avance que el promedio nacional.

Nota:

- Los datos presentados fueron tomados del Instituto Colombiano para la Evaluación de la Educación ICFES (2018). Sistema FTP ftp://ftp.icfes.gov.co/

\*ETC: Entidades territoriales certificadas.



Mayores informes:  
[www.uninorte.edu.co/observaeduca](http://www.uninorte.edu.co/observaeduca)  
[observaeduca@uninorte.edu.co](mailto:observaeduca@uninorte.edu.co)  
 Facebook/Observatorio de Educación de Uninorte  
 Twitter/OECCUninorte

powered by

 **PIKTOCHART**